



LAPORAN KINERJA INSTANSI PEMERINTAH TAHUN 2025

**DINAS KELAUTAN DAN PERIKANAN
PEMERINTAH PROVINSI KEPULAUAN BANGKA BELITUNG**

Kata Pengantar

Laporan Kinerja Dinas Kelautan dan Perikanan Provinsi Kepulauan Bangka Belitung Tahun 2025 disusun berdasarkan Perjanjian Kinerja Perubahan Tahun 2025. LAPORAN Kinerja Dinas Kelautan dan Perikanan Provinsi Kepulauan Bangka Belitung Tahun 2025 merupakan bentuk akuntabilitas publik dari pelaksanaan tugas dan fungsi dan penggunaan anggaran yang dipercayakan kepada setiap instansi pemerintah. Penyusunan LKj Tahun 2025 Dinas Kelautan dan Perikanan Provinsi Kepulauan Bangka Belitung mengupayakan optimalisasi capaian target kinerja sebagaimana tertuang dalam Renstra Dinas Kelautan dan Perikanan Pemerintah Provinsi Kepulauan Bangka Belitung Tahun 2025.

Tujuan penyusunan laporan kinerja ini adalah untuk memberikan gambaran tingkat pencapaian instansi yang mengindikasikan tingkat keberhasilan dan kegagalan pencapaian sasaran strategis berdasarkan indikator-indikator yang ditetapkan. Diharapkan penyajian LKj ini dapat menjadi bahan evaluasi untuk perbaikan kinerja agar lebih berorientasi pada hasil, relevan, efektif, efisien dan berkelanjutan di masa mendatang.

Pangkalpinang, Januari 2026

KEPALA DINAS

KELAUTAN DAN PERIKANAN



YOP. WIJAYA, S.T, M.M

PEMBINA TK I

NIP. 197710172002121004

Ikhtisar Eksekutif

Capaian kinerja Dinas Kelautan dan Perikanan Provinsi Kepulauan Bangka Belitung Tahun 2025 dalam mewujudkan sasaran strategis dapat digambarkan sebagai berikut:

1. Capaian sasaran strategis 1 “Meningkatnya Produksi Perikanan Tangkap.
 - Diukur dengan indikator sebagai berikut :
 - a. Laju Pertumbuhan Produksi Perikanan Tangkap, Formulasi
Perhitungan : $((\text{Produksi Perikanan Tangkap Tahun } N - \text{Produksi Perikanan Tangkapn } N-1)/\text{Produksi Perikanan Tangkap Tahun } N-1)) \times 100\%$
 - Capaian indikator Laju Pertumbuhan Produksi Perikanan Tangkap didukung oleh kinerja sebanyak 2 (dua) Program, yakni Program Pengelolaan Perikanan Tangkap, Program Pengawasan Sumber Daya Kelautan Dan Perikanan
 - Target capaian indikator sasaran tahun 2025 sebesar 1,35%; sampai dengan bulan Desember 2025 terealisasi 5,10%. Dengan demikian capaian ini telah melampaui target. Prosentase realisasi terhadap target mencapai 377,77%.
 - Dibandingkan dengan capaian target tahun 2024 sebesar 2,94% terjadi peningkatan sebesar 2,16 %.

2. Capaian sasaran strategis 2 “Meningkatnya Produksi Perikanan Budidaya.”

- Diukur dengan indikator sebagai berikut :
 - a. Laju Pertumbuhan Produksi Perikanan Budidaya, Formulasi Perhitungan : $((\text{Produksi Perikanan Budidaya Tahun N} - \text{Produksi Perikanan Budidaya N-1}) / \text{Produksi Perikanan Budidaya Tahun N-1}) \times 100\%$
- Capaian indikator Laju Pertumbuhan Produksi Perikanan Budidaya didukung oleh kinerja sebanyak 2 (dua) Program, yakni Program Pengelolaan Perikanan Budidaya, Program Pengawasan Sumber Daya Kelautan Dan Perikanan
- Target capaian indikator sasaran tahun 2025 sebesar 4%; sampai dengan bulan Desember 2025 terealisasi 4,91%. Dengan demikian capaian ini telah melampaui target. Prosentase realisasi terhadap target mencapai 122,75%.
- Dibandingkan dengan capaian target tahun 2024 sebesar 9,05 % terjadi Penurunan sebesar 4,14%.

3. Capaian sasaran strategis 3 “Meningkatnya Produksi Pengolahan Hasil Perikanan ”.

- Diukur dengan indikator sebagai berikut :
 - a. Laju Pertumbuhan Produksi Pengolahan Hasil Perikanan, Formulasi Perhitungan : $((\text{Produksi Pengolahan Hasil Perikanan Tahun N} - \text{Produksi Pengolahan Hasil Perikanan N-1}) / \text{Produksi Pengolahan Hasil Perikanan Tahun N-1}) \times 100$

- Capaian indikator dimaksud didukung oleh kinerja Program Pengolahan dan Pemasaran Hasil Perikanan.
 - Target capaian indikator sasaran tahun 2025 sebesar 2,19%; sampai dengan akhir Bulan Desember 2025 terealisasi 5,00%. Dengan demikian capaian ini telah melampaui target. Prosentase realisasi terhadap target mencapai 228,31%.
 - Dibandingkan dengan capaian target tahun 2024 sebesar 4,75% terjadi kenaikan sebesar 0,25%.
4. Capaian sasaran strategis 4 “Meningkatnya Jumlah Jasa Kelautan Yang dapat difasilitasi”
- Diukur dengan indikator sebagai berikut :
 - a. Persentase Jenis Jasa Kelautan yang difasilitasi, Formulasi Perhitungan : $(\text{Jenis Jasa Kelautan Yang difasilitasi} / \text{Jenis Jasa Kelautan})$
 - Capaian indikator ini didukung oleh kinerja sebanyak 2 (dua) Program, yakni Program Pengelolaan Kelautan Pesisir dan Pulau – Pulau Kecil, Program Pengawasan Sumber Daya Kelautan Dan Perikanan
 - Target capaian indikator sasaran tahun 2025 sebesar 33%; sampai dengan bulan Desember 2025 terealisasi 57,14%. Dengan demikian capaian ini telah melampaui target. Prosentase realisasi terhadap target mencapai 173,16%.
 - Dibandingkan dengan capaian target tahun 2024 sebesar 42,86 % terjadi kenaikan sebesar 14,28%.

Hasil evaluasi yang disampaikan dalam Laporan Kinerja ini penting dipergunakan sebagai pijakan bagi Dinas Kelautan dan Perikanan Pemerintah Provinsi Kepulauan Bangka Belitung dalam perbaikan kinerja di tahun yang akan datang.

Daftar Isi

KATA PENGANTAR	i
IKHTISAR EKSEKUTIF	ii
DAFTAR ISI.....	iv
DAFTAR TABEL	v
DAFTAR GAMBAR.....	vii
BAB I PENDAHULUAN.....	1
1.1 Cascading Kinerja, Peta Proses Bisnis dan Struktur Organisasi.....	2
1.2 Tugas, Fungsi dan Peta Jabatan.....	5
1.3 Isu-isu Strategis	6
1.4 Dukungan SDM, Sarana-Prasarana dan Anggaran	7
BAB II PERENCANAAN DAN PERJANJIAN KINERJA.....	25
2.1 Tujuan, Sasaran dan Indikator Kinerja OPD	25
2.2 Strategi dan Arah Kebijakan	27
2.3 Struktur Program dan kegiatan 2025	28
2.4 Perjanjian Kinerja Tahun 2025	36
2.5 Instrumen Pendukung Capaian Kinerja	41
BAB III AKUNTABILITAS KINERJA	43
3.1. Capaian Kinerja Tahun 2025.....	45
3.2. Analisis Ketercapaian Kinerja Tahun 2025	47
3.3. Realisasi Anggaran.....	81
BAB IV PENUTUP	88
LAMPIRAN-LAMPIRAN	90

Daftar Tabel

Tabel I.1 Jumlah Pegawai Menurut Kualifikas Jabatan, Jenis Kelamin dan Kompetensi	8
Tabel I.2 Sarana-Prasarana	21
Tabel I.3 Perbandingan Anggaran Tahun 2024 dan 2025.....	24
Tabel II.1 Sasaran Strategis Dinas Kelautan dan Perikanan Pemerintah Provinsi Kepulauan Bangka Belitung	26
Tabel II.2 Strategi dan Arah Kebijakan	26
Tabel II.3.1 Struktur Program dan Kegiatan terkait Langsung Pencapaian Sasaran Tahun 2025	29
Tabel II.4 Perjanjian Kinerja Kepala Dinas Kelautan dan Perikanan Tahun 2025.....	37
Tabel III.1 Skala Nilai Peringkat Kinerja	44
Tabel III.2 Capaian Kinerja Tahun 2025	
Tabel III.3 Pengukuran Capaian Sasaran 1	45
Tabel III.4 Target dan Realisasi Kinerja	48
Tabel III.5 Anggaran dan Realisasi Belanja Langsung per Sasaran Tahun 2025	82

Daftar Gambar

Gambar I.1. Cascading Kinerja.....	4
Gambar I.2. Mandat Kinerja Peta Proses Bisnis dan Struktur Dinas Kelautan Pemerintah Provinsi Kepulauan Bangka Belitung	4
Gambar I.3. Tugas, Fungsi dan Peta Jabatan pada Dinas Kelautan Pemerintah Provinsi Kepulauan Bangka Belitung	5
Gambar II.1. Website Dinas Kelautan dan Perikanan Pemerintah Provinsi Kepulauan Bangka Belitung	42
Gambar II.2. Layanan Pengaduan Melalui Website Dinas Kelautan Pemerintah Provinsi Kepulauan Bangka Belitung	42

BAB I

Pendahuluan

Penyusunan Laporan Kinerja Instansi Pemerintah (LKJIP) merupakan bentuk pertanggungjawaban setiap instansi Pemerintah/Pemerintah Daerah yang menyusun Perjanjian Kinerja, atas penggunaan anggaran yang bersumber dari APBD dan/atau 5APBN. Dasar hukum penyusunan meliputi:

1. Peraturan Presiden Nomor 29 Tahun 2014 tentang Sistem Akuntabilitas Kinerja Instansi Pemerintah;
2. Peraturan Menteri PAN dan RB RI Nomor 53 Tahun 2014 tentang Petunjuk Teknis Perjanjian Kinerja, Pelaporan Kinerja dan Tata Cara Reviu atas Laporan Kinerja Instansi Pemerintah;
3. Peraturan Gubernur 54 Tahun 2019 tentang Pedoman Penyelenggaraan Sistem Akuntabilitas Kinerja Instansi Pemerintah Provinsi Kepulauan Bangka Belitung.

Adapun tujuan penyusunan Laporan Kinerja sebagai berikut:

1. Memberikan informasi kinerja yang terukur kepada pemberi mandat atas kinerja yang telah dan seharusnya dicapai;
2. Sebagai upaya perbaikan berkesinambungan untuk meningkatkan kinerja instansi.

Bab I berisi :

1. *Pohon Kinerja PD*
2. *Cascading Kinerja, Peta Proses Bisnis dan Struktur Organisasi*
3. *Tugas, Fungsi dan Peta Jabatan*
4. *Isu-Isu Strategis*
5. *Dukungan SDM, Sarana-Prasarana dan Anggaran*
6. *Tindak Lanjut atas Rekomendasi LHE SAKIP Tahun 2025*

1.1 Pohon Kinerja

Pohon kinerja adalah alat bantu bagi organisasi untuk mengawal struktur logika sebab-akibat atas berbagai kondisi yang diperlukan organisasi dalam menghasilkan outcome yang diinginkan. Menyusun pohon kinerja sebenarnya seperti mengurai rute atau jalur kinerja yang secara logis dianggap paling terkait dan dibutuhkan dalam pencapaian outcome yang diinginkan. Melalui pohon kinerja, instansi pemerintah diharapkan dapat mengenali rute logika yang dapat memandu dalam menemukan strategi dan alternatif solusi baru dalam mencapai kinerja.

Di dalam pohon kinerja kita dapat melihat crosscutingkaitan/hubungan dengan Instansi Lain baik itu instansi vertikal maupun antar perangkat daerah.

Secara teoretis, konsep pohon kinerja mengadopsi konsep model logis (logic model) yang merupakan salah satu pendekatan perencanaan yang sering digunakan untuk menganalisis proses/tahapan logis yang diperlukan dalam mencapai outcome/kinerja yang diinginkan. Pohon Kinerja Dinas Kelautan dan Perikanan Provinsi Kepulauan Bangka Belitung sebagaimana tersaji dalam gambar berikut:

“Pohon Kinerja”

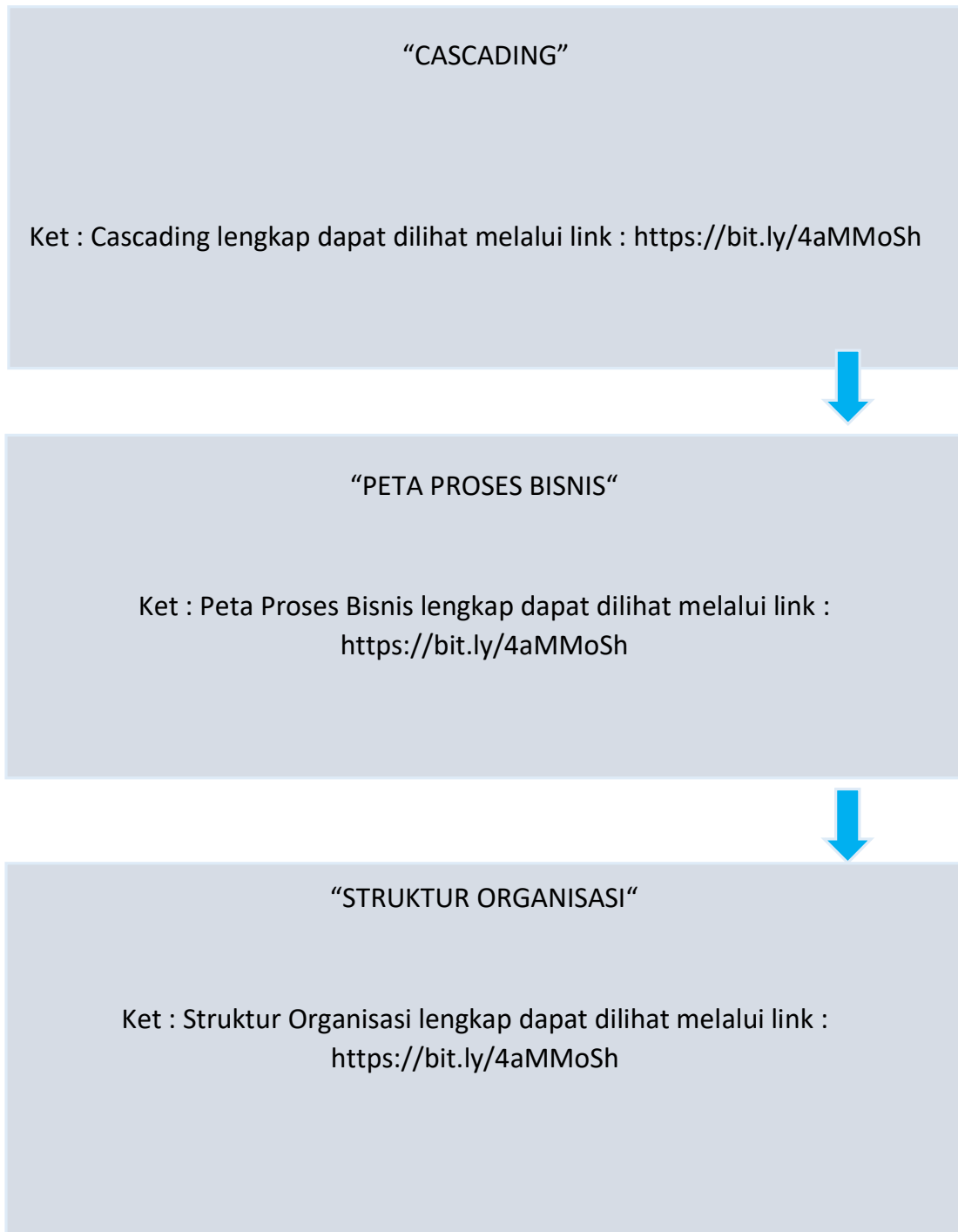
Ket : pohon kinerja lengkap dapat dilihat melalui link :

1.2 *Cascading* Kinerja, Peta Proses Bisnis dan Struktur Organisasi

Setiap Perangkat Daerah (PD) dibentuk untuk memberikan kontribusi pada pencapaian visi, misi, tujuan dan sasaran pembangunan sebagaimana diamanatkan dalam Peraturan Daerah Provinsi Kepulauan

Bangka Belitung Nomor 5 Tahun 2020 tentang Undang-Undang Nomor 27 Tahun 2000 tentang Pembentukan Provinsi Kepulauan Bangka Belitung dan Peraturan Gubernur Provinsi Kepulauan Bangka Belitung Nomor 14 Tahun 2022 tentang Rencana Pembangunan Daerah Provinsi Kepulauan Bangka Belitung. Hubungan antara cascading kinerja, peta proses bisnis dan desain struktur organisasi Dinas Kelautan dan Perikanan Provinsi Kepulauan Bangka Belitung sebagaimana tersaji dalam gambar berikut:

Gambar I.1 Cascading Kinerja, Peta Proses Bisnis dan Struktur Organisasi



1.3 Tugas, Fungsi dan Peta Jabatan

Dalam upaya mewujudkan kinerja sebagaimana telah dimandatkan dalam RPD Provinsi Kepulauan Bangka Belitung, Dinas Kelautan dan Perikanan Pemerintah Provinsi Kepulauan Bangka Belitung memiliki tugas dan fungsi yang kemudian menjadi dasar penempatan personil dalam jabatan sebagaimana gambar berikut:

Gambar I.2.
Tugas, Fungsi dan Peta Jabatan pada Dinas Kelautan dan Perikanan
Pemerintah Provinsi Kepulauan Bangka Belitung

Berdasarkan Peraturan Daerah Provinsi Kepulauan Bangka Belitung Nomor 9 Tahun 2020 tentang Pembentukan dan Susunan Perangkat Daerah Provinsi Kepulauan Bangka Belitung mempunyai tugas membantu Gubernur melaksanakan urusan pemerintahan bidang Perikanan Adapun Dinas Kelautan dan Perikanan Provinsi Kepulauan Bangka Belitung fungsi sebagai berikut :

1. penyelenggaraan perumusan kebijakan teknis di bidang kelautan dan perikanan yang menjadi kewenangan Provinsi;
2. penyelenggaraan kebijakan teknis di bidang kelautan dan perikanan yang menjadi kewenangan Provinsi;
3. Penyelenggaraan Administrasi Dinas Kelautan dan Perikanan;
4. Penyelenggaraan, Pemantauan, Evaluasi dan Pelaporan Dinas Kelautan dan Perikanan; dan
5. Penyelenggaraan Fungsi Lain Yang Diberikan Oleh Atasan.

PETA JABATAN
(pdf Peta Jabatan)

Ket : Peta Jabatan lengkap dapat dilihat melalui link :
<https://bit.ly/4aMMoSh>

1.4 Isu-Isu Strategis (pedoman penyusunan Pohon Kinerja)

Eksistensi sebuah institusi bergantung sejauh mana institusi tersebut mampu menangkap dan merespon isu strategis dengan berbagai kebijakan dan tindakan yang tepat. Secara umum isu strategis dapat bersumber dari lingkungan eksternal maupun lingkungan internal. Isu-isu strategis yang melingkupi Dinas Kelautan dan Perikanan Provinsi Kepulauan Bangka Belitung sebagai bagian dari Perangkat Daerah yang memiliki tujuan “Mengoptimalkan pembangunan dan pengelolaan berbasis pengembangan wilayah kelautan dan perikanan dan Meningkatkan produktivitas Kelautan dan Perikanan”, antara lain sebagai berikut:

1. Belum optimalnya pelabuhan perikanan sebagai sentra kegiatan perikanan tangkap dalam rangka meningkatkan pendapatan daerah
2. Produk Perikanan Yang Keluar Dari Bangka Belitung Masih Di Dominasi produk beku dan segar sehingga kurang memberikan nilai tambah bagi pelaku usaha
3. Masih Terjadinya konflik kepentingan antar sektor contoh sektor kelautan dan perikanan dengan sektor pertambangan khususnya di wilayah laut dan pesisir
4. Masih maraknya kegiatan *illegal unregulated and unreported fishing* di wilayah perairan provinsi kepulauan Bangka Belitung
5. Maraknya budidaya vaname belum didukung oleh peraturan daerah sebagai acuan dalam pengusahaan budidaya vaname sehingga belum memberikan kontribusi langsung pada pendapatan daerah

1.5 Dukungan SDM, Sarana-Prasarana dan Anggaran

Dukungan sumber daya manusia, sarana-prasarana dan anggaran pada tahun 2025 sebagaimana tabel berikut:

Tabel I.1 Jumlah Pegawai Menurut Kualifikasi Jabatan, Jenis Kelamin dan Kompetensi

NO	JABATAN	FORMASI/PETA JABATAN					PEGAWAI YANG ADA						JENIS KELAMIN		
		JUMLAH	KUALIFIKASI					JUMLAH	KUALIFIKASI					LAKI-LAKI	PEREMPUAN
			S2	S1	D3	SMA/SMP	SD		S3	S2	S1	D3	SMA/SMP		
A	JABATAN STRUKUTRAL														
1	Kepala Dinas	1		1											
2	Sekretaris	1		1			1		1					1	
3	Kepala Bidang Perikanan Tangkap	1		1			1			1				1	
4	Kepala Bidang Pengembangan Usaha Perikanan Budidaya dan Pengolahan Hasil Perikanan	1		1			1	1						1	
5	Kepala Bidang Pengelolaan Kelautan, Pesisir dan Pulau-Pulau Kecil	1		1			1		1					1	

NO	JABATAN	FORMASI/PETA JABATAN						PEGAWAI YANG ADA						JENIS KELAMIN		
		JUMLAH	KUALIFIKASI					JUMLAH	KUALIFIKASI					LAKI-LAKI	PEREMPUAN	
			S2	S1	D3	SMA/SMP	SD		S3	S2	S1	D3	SMA/SMP			SD
6	Kepala Bidang Pengawasan Sumber Daya Kelautan dan Perikanan	1		1				1			1				1	
7	Kepala UPTD LPPMHP	1		1				1		1					1	
8	Kepala UPTD Balai Pemuliaan Ikan	1		1				1			1				1	
9	Kasubbag Keuangan	1		1				1			1					1
10	Kasubbag Umum	1		1				1			1				1	
11	Kasubbag Tata Usaha	2		2				1			1				1	
12	Kepala Seksi Pengujian Mutu Hasil Perikanan	1		1				1			1					1
13	Kepala Seksi Penerapan Mutu Hasil Perikanan	1		1				1			1					1
14	Kepala Seksi Perbenihan dan Hama Penyakit Ikan	1		1				1			1				1	

NO	JABATAN	FORMASI/PETA JABATAN						PEGAWAI YANG ADA						JENIS KELAMIN		
		JUMLAH	KUALIFIKASI					JUMLAH	KUALIFIKASI					LAKI-LAKI	PEREMPUAN	
			S2	S1	D3	SMA/SMP	SD		S3	S2	S1	D3	SMA/SMP			SD
15	Kepala Seksi Produksi dan Pembesaran Ikan	1		1				1			1				1	
B	JABATAN FUNGSIONAL															
1	Pengawas Perikanan Ahli Madya	2	2					1		1					1	
2	Pengawas Perikanan Bidang Pembudidayaan Ikan Ahli Madya	2		2				1		1						1
3	Analisis Pasar Hasil Perikanan Ahli Madya	2		2				1		1					1	
4	Pembina Mutu Hasil Kelautan dan Perikanan Ahli Madya	2		2				1		1					1	
5	Pengelola Pengadaan Barang/Jasa Ahli Madya							1			1					1
6	Pranata Humas Ahli Pertama	1		1												

NO	JABATAN	FORMASI/PETA JABATAN						PEGAWAI YANG ADA								JENIS KELAMIN	
		JUMLAH	KUALIFIKASI					JUMLAH	KUALIFIKASI						LAKI-LAKI	PEREMPUAN	
			S2	S1	D3	SMA/SMP	SD		S3	S2	S1	D3	SMA/SMP	SD			
7	Pengelola Barang dan Jasa Ahli Pertama	3		3													
8	Arsiparis Mahir	1			1			1				1					1
9	Pranata Humas Ahli Muda	1		1				1			1						1
10	Analisis Sumber Daya Manusia Aparatur Ahli Muda	1		1				1			1					1	
11	Perencana Ahli Muda	1		1				1			1					1	
12	Pengelola Barang dan Jasa Ahli Muda	1		1				1			1					1	
13	Pranata Komputer Mahir	1			1												
14	Pengelola Produksi Perikanan Tangkap Ahli Muda	5		5				5		1	4					3	2
15	Asisten Pengelola Produksi Perikanan Tangkap Pelaksana	1					1										

NO	JABATAN	FORMASI/PETA JABATAN						PEGAWAI YANG ADA								JENIS KELAMIN	
		JUMLAH	KUALIFIKASI					JUMLAH	KUALIFIKASI						LAKI-LAKI	PEREMPUAN	
			S2	S1	D3	SMA/SMP	SD		S3	S2	S1	D3	SMA/SMP	SD			
16	Analisis Pasar Hasil Perikanan Ahli Muda	2		2				2			1	1				1	1
17	Pembina Mutu Hasil Kelautan dan Perikanan Ahli Muda	6		6				3			3					2	1
18	Analisis Akuakultur Ahli Muda	1		1				1			1						1
19	Pengawas Perikanan Bidang Pembudidayaan Ikan Ahli Pertama	3		3				1			1						1
20	Pengendali Hama dan Penyakit Ikan Ahli Pertama	2		2				2			2					2	
21	Analisis Pasar Hasil Perikanan Ahli Pertama	1		1				1			1						1
22	Pengawas Perikanan Bidang Pembudidayaan Ikan Pelaksana Lanjutan	6			6			3			3					2	1

NO	JABATAN	FORMASI/PETA JABATAN					PEGAWAI YANG ADA								JENIS KELAMIN		
		JUMLAH	KUALIFIKASI					JUMLAH	KUALIFIKASI						LAKI-LAKI	PEREMPUAN	
			S2	S1	D3	SMA/SMP	SD		S3	S2	S1	D3	SMA/SMP	SD			
23	Analisis Pasar Hasil Perikanan Terampil	1				1											
24	Pengawas Perikanan Ahli Muda	7		7			5		1	4					4	1	
25	Pengawas Perikanan Ahli Pertama	17		17			6			6						6	
26	Analisis Hukum Ahli Pertama	1		1													
27	Pengawas Perikanan Pelaksana Lanjutan / Mahir	2			2		1				1				1		
28	Pengelola Ekosistem Laut dan Pesisir Ahli Muda	3		3			3		2	1					2	1	
29	Pengelola Ekosistem Laut dan Pesisir Ahli Pertama	6		6			4			4					2	2	
30	Surveyor Pemetaan Ahli Pertama	2		2			1			1					1		

NO	JABATAN	FORMASI/PETA JABATAN						PEGAWAI YANG ADA								JENIS KELAMIN	
		JUMLAH	KUALIFIKASI					JUMLAH	KUALIFIKASI						LAKI-LAKI	PEREMPUAN	
			S2	S1	D3	SMA/SMP	SD		S3	S2	S1	D3	SMA/SMP	SD			
31	Pranata Komputer Terampil	2			2												
32	Pembina Mutu Hasil Kelautan dan Perikanan Ahli Pertama	4		4				1			1						1
33	Pengawas Perikanan Bidang Pembudidayaan Ikan Ahli Muda	1		1				1			1						1
34	Pengawas Perikanan Bidang Pembudidayaan Ikan Terampil	2			2			1				1					1
C	JABATAN PELAKSANA																
1	Penyusun Rencana Kebutuhan Sarana dan Prasarana	3		3				2			2						1 1
2	Pengelola Sarana dan Prasarana Kantor	3			3			1			1						1

NO	JABATAN	FORMASI/PETA JABATAN						PEGAWAI YANG ADA								JENIS KELAMIN	
		JUMLAH	KUALIFIKASI					JUMLAH	KUALIFIKASI						LAKI-LAKI	PEREMPUAN	
			S2	S1	D3	SMA/SMP	SD		S3	S2	S1	D3	SMA/SMP	SD			
3	Pengadministrasi Umum	3				3				1		2			1	2	
4	Bendahara	4			4		2			1	1				1	1	
5	Penata Laporan Keuangan	4		4			3			3					2	1	
6	Penyusun Rencana Kegiatan dan Anggaran	1		1			1			1						1	
7	Pengelola Program dan Kegiatan	1			1		1				1				1		
8	Pengadministrasi Perencanaan dan Program	1				1	1					1			1		
9	Analisis Pendaftaran Kapal Perikanan	1		1													
10	Analisis Kenelayanan	1		1			1			1						1	
11	Pengelola Kapal Perikanan dan Alat Penangkap Ikan	1		1													

NO	JABATAN	FORMASI/PETA JABATAN						PEGAWAI YANG ADA								JENIS KELAMIN	
		JUMLAH	KUALIFIKASI					JUMLAH	KUALIFIKASI						LAKI-LAKI	PEREMPUAN	
			S2	S1	D3	SMA/SMP	SD		S3	S2	S1	D3	SMA/SMP	SD			
12	Analisis Pengelolaan Sumber Daya Ikan	1		1													
13	Analisis Pembangunan Pelabuhan Perikanan	3		3				3			3					3	
14	Pengelola Kepelabuhan Perikanan	7		7				1			1					1	
15	Pengolah Data	1			1			1				1				1	
16	Pengelola Jasa Pangkalan Pendaratan Ikan	7			7												
17	Pengadministrasian Kedatangan dan Pemberangkatan Kapal	4				4		2					2			2	
18	Analisis Dokumen Perizinan	1		1				1			1					1	
19	Analisis Perikanan Budidaya	1		1													
20	Analisis Mutu Hasil Perikanan	3		3				1			1					1	

NO	JABATAN	FORMASI/PETA JABATAN						PEGAWAI YANG ADA								JENIS KELAMIN	
		JUMLAH	KUALIFIKASI					JUMLAH	KUALIFIKASI						LAKI-LAKI	PEREMPUAN	
			S2	S1	D3	SMA/SMP	SD		S3	S2	S1	D3	SMA/SMP	SD			
21	Pengelola Pengembangan Budidaya dan Pemasaran Perikanan	4			4			1				1			1		
22	Analisis Hasil Penanganan Pelanggaran	1		1				1			1					1	
23	Analisis Pengawasan Sumber Daya Kelautan dan Perikanan	2		2				1			1				1		
24	Kepala Kamar Mesin	3		3													
25	Pengelola Pengawasan Sumber Daya Kelautan	1			1			1				1			1		
26	Nahkoda	3				3		1				1			1		
27	Oiler	3				3											
28	Awak Kapal Pengawas	9				9											

NO	JABATAN	FORMASI/PETA JABATAN						PEGAWAI YANG ADA								JENIS KELAMIN	
		JUMLAH	KUALIFIKASI					JUMLAH	KUALIFIKASI						LAKI-LAKI	PEREMPUAN	
			S2	S1	D3	SMA/SMP	SD		S3	S2	S1	D3	SMA/SMP	SD			
29	Analisis Kelautan dan Perikanan	1		1													
30	Analisis Pemberdayaan Masyarakat	1		1				1			1						1
31	Analisis Dokumen Perizinan	2		2				2			2					2	
32	Pengelola Pemberdayaan Masyarakat dan Kelembagaan	1			1												
33	Pengelola Perizinan	1			1												
34	Penyusun Program Anggaran dan Pelaporan	2		2				1			1						1
35	Pengelola Kepegawaian	2			2												
36	Analisis Kimia	1		1													

NO	JABATAN	FORMASI/PETA JABATAN						PEGAWAI YANG ADA								JENIS KELAMIN		
		JUMLAH	KUALIFIKASI					JUMLAH	KUALIFIKASI						LAKI-LAKI	PEREMPUAN		
			S2	S1	D3	SMA/SMP	SD		S3	S2	S1	D3	SMA/SMP	SD				
37	Pengelola Pelaksanaan Pengujian Mutu Secara Laboratoris Terhadap Produk Hasil Perikanan	1			1													
38	Pengelola Sampel Pengujian	1			1													
39	Analisis Budidaya Perikanan	1		1														
40	Analisis Benih	1		1														
41	Analisis Kesehatan Ikan dan Lingkungan	1		1														
D	PPPK/PHL																	
1	Pranata Komputer Terampil	1			1			1				1				1		
2	Pengadministrasi Keuangan (Pengadministrasi Perkantoran)	2				2		2			2				1	1		

NO	JABATAN	FORMASI/PETA JABATAN						PEGAWAI YANG ADA						JENIS KELAMIN		
		JUMLAH	KUALIFIKASI					JUMLAH	KUALIFIKASI					LAKI-LAKI	PEREMPUAN	
			S2	S1	D3	SMA/SMP	SD		S3	S2	S1	D3	SMA/SMP			SD
3	Pengelola Produksi Perikanan Tangkap Ahli Pertama	2		2				2			2				2	
4	Pengadministrasi Identifikasi Pulau-Pulau Kecil (Pengadministrasi Perkantoran)	1				1		7					7		6	1
5	Pengadministrasi Umum (Pengadministrasi Perkantoran)	1				1		3					3			3
6	Pengawas Perikanan Bidang Pembudidayaan Ikan Ahli Pertama (Analisis Akuakultur Ahli Pertama)	1		1				1			1				1	
E	PPPK PARUH WAKTU															
1	PPPK Paruh Waktu	63		17		44	2	63			17		44	2	50	13





Berdasarkan data pada tabel I.1, tingkat pendidikan SDM Dinas Kelautan dan Perikanan Provinsi Kepulauan Bangka Belitung relatif tinggi dan merata antara laki-laki dan perempuan, didominasi oleh jenjang pendidikan S1 sebanyak 93 orang (52,54%), disusul oleh jenjang pendidikan S2 sebanyak 11 orang (6,21%), D3 sebanyak 11 orang (6,21%), SLTA sebanyak 59 orang (33,33%), dan SD sebanyak 2 orang (1,12%). Komposisi pegawai laki - laki sedikit lebih banyak dibanding pegawai perempuan, bahkan untuk jabatan struktural pun lebih banyak dijabat laki-laki. Hal ini menunjukkan adanya sistem merit dan kesetaraan gender dalam manajemen SDM aparatur.

Tabel I.2 Sarana-Prasarana

No.	Klasifikasi	Jumlah Barang	Nilai Aset*
1	Tanah		
	tanah	12	4.252.098.830,00
2	Peralatan dan mesin		
	alat besar	106	1.355.600.100,00
	alat angkutan	56	8.667.660.000,00
	alat bengkel dan alat ukur	118	3.038.287.111,71
	alat pertanian	180	3.709.044.939,33
	alat kantor dan rumah tangga	1.662	4.972.933.311,75
	alat studio, komunikasi dan pemancar	98	452.433.700,00
	alat kedokteran dan kesehatan	16	30.857.000,00
	alat laboratorium	469	4.011.095.365,00
	alat persenjataan	60	48.862.081,26
	komputer	410	3.165.246.187,77

No.	Klasifikasi	Jumlah Barang	Nilai Aset*
	alat eksplorasi		
	alat pengeboran		
	alat produksi, pengolahan dan pemurnian		
	alat bantu eksplorasi		
	alat keselamatan kerja	1	37.382.000,00
	alat peraga		
	peralatan proses/produksi		
	rambu – rambu		
	peralatan olah raga		
3	Gedung dan bangunan		
	bangunan gedung	78	51.180.468.638,20
	monumen		
	bangunan menara		
	tugu titik kontrol/pasti	4	765.964.184,00
4	Jalan, irigasi dan jaringan		
	jalan dan jembatan	8	14.567.387.927,00
	bangunan air	111	9.381.814.022,00
	instalasi	17	2.370.221.316,00
	jaringan	11	1.563.668.563,00
5	Aset tetap lainnya		
	bahan perpustakaan	1	5.000.000,00
	barang bercorak kesenian/kebudayaan/olahra		
	hewan		
	biota perairan		

No.	Klasifikasi	Jumlah Barang	Nilai Aset*
	tanaman		
	barang koleksi non budaya		
	aset tetap dalam renovasi	8	830.348.259,00
6	Konstruksi dalam pengerjaan		
	konstruksi dalam pengerjaan	6	434.692.499,00
7	dll.		
	Total		115.341.066.038,85

Kendaraan operasional Dinas Kelautan dan Perikanan Provinsi Kepulauan Bangka Belitung terdiri dari yakni 1 unit kendaraan dinas jabatan, 10 unit kendaraan operasional, 31 unit kendaraan roda dua. Kebutuhan ruangan kantor umum relatif sudah tersedia meliputi ruang rapat, ruang pengelola keuangan, ruang arsip, ruang mushola, ruangbaca, ruang gudang, ruang tunggu, ruang laktasi, dan toilet. Adapun perlengkapan kantor berupa meja, kursi, lemari, filling cabinet, pendingin ruangan, alat pemadamkebakaran dan lain-lain sudah tersedia dalam kondisi baik. Rasio personalkomputer/laptop dibanding jumlah pegawai mendekati 1 : 1 Dengan demikian ketersediaan sarana dan prasarana sudah memadai. Hanya saja sebanyak 80 % dari komputer/laptop yang ada diproduksi Tahun 2000an awal yang spesifikasinya sudah jauh tertinggal dengan kondisi saat ini sehingga tidak mendukung tuntutan pekerjaan berbasis IT.

Tabel I.3 Perbandingan Anggaran Tahun 2025 dan 2026

Tahun	Belanja Operasi	Belanja Modal	Belanja Tak Terduga	Belanja Transfer	Jumlah
2024	Rp 29.793.137.322,73	Rp. 1.321.114.970,00	-	-	Rp. 31.114.252.292,73
2025	Rp 31.322.094.248,50	Rp. 7.492.820.300,00	-	-	Rp. 38.814.914.548,50

Dukungan anggaran untuk melaksanakan tugas dan fungsi Dinas Kelautan dan Perikanan Provinsi Kepulauan Bangka Belitung. Terlihat pada tabel I.3, untuk tahun 2025 dibanding tahun 2024 terdapat kenaikan. Total anggaran belanja sebesar Rp. 38.814.914.548,50 Hal ini menunjukkan tidak ada kendala anggaran untuk membiayai program/kegiatan Dinas Kelautan dan Perikanan Provinsi Kepulauan Bangka Belitung.

BAB 2

Perencanaan dan Perjanjian Kinerja

Bab 2 Berisi :

1. Tujuan, Sasaran dan Indikator Kinerja OPD
2. Strategi dan Arah Kebijakan
3. Struktur Program dan Kegiatan Tahun 2025
4. Indikator Kinerja Utama (IKU)
5. Perjanjian Kinerja Tahun 2025
6. Instrumen Pendukung Capaian Kinerja PD

Renstra Dinas Kelautan dan Perikanan Provinsi Kepulauan Bangka Belitung yang merupakan penjabaran operasional RPD Provinsi Kepulauan Bangka Belitung Tahun 2023-2026 telah mengakomodasi dinamika program/kegiatan selama kurun waktu 2023 – 2026. Renstra ditetapkan dengan Peraturan Gubernur Kepulauan Bangka Belitung Nomor 19 Tahun 2022 tentang Rencana Strategis Perangkat Daerah di Lingkungan Pemerintah Provinsi Kepulauan Bangka Belitung Tahun 2023-2026.

2.1. Tujuan, Sasaran dan Indikator Kinerja OPD

Sesuai *cascade* kinerja, Dinas Kelautan dan Perikanan Provinsi Kepulauan Bangka Belitung mendukung pencapaian sasaran Pemerintah Daerah meningkatnya PDRB Sektor Perikanan Terkait hal tersebut tujuan jangka menengah Dinas Kelautan dan Perikanan Provinsi Kepulauan Bangka Belitung selama lima tahun adalah :

1. Meningkatnya PDRB Sub Sektor Perikanan
Meningkatnya Reformasi Birokrasi Perangkat Daerah
(DKP)

Adapun sasaran Dinas Kelautan dan Perikanan Provinsi Kepulauan
Bangka Belitung dalam waktu lima tahun sebagai berikut:

Tabel II.1 Sasaran Strategis Dinas Kelautan dan Perikanan 2023-2026

NO.	SASARAN STRATEGIS	INDIKATOR KINERJA	SAT	Baseline 2022	TARGET TAHUNAN				Target Akhir Renstra	Ket
					2023	2024	2025	2026		
1	2	3	4	5	6	7	8	9	10	11
1.	Meningkatnya Produksi Perikanan Tangkap	Laju Pertumbuhan produksi perikanan Tangkap	%	0	1,27	3	1,35	1,40	1,40	
2.	Meningkatnya Produksi Perikanan Budidaya	Laju Pertumbuhan produksi perikanan Budidaya	%	0	3,00	1	34,00	4,50	4,50	
3	Meningkatnya Produksi Pengolahan hasil perikanan	Laju Pertumbuhan Produksi Pengolahan hasil perikanan	%	0	1,36	22,50	2,19	2,57	2,57	
4	Meningkatnya jenis Jasa Kelautan yang dapat difasilitasi (jenis)	Persentase Jenis Jasa Kelautan yang difasilitasi	%	0	17	43	33	42	42	
5	Meningkatkan Tata Kelola Internal Perangkat Daerah (DKP)	Nilai RB Perangkat Daerah (DKP)	Nilai	0	70	73	75	78	78	

2.2. Strategi dan Arah Kebijakan

Strategi dan kebijakan untuk mencapai tujuan dan sasaran jangka menengah, diuraikan dalam tabel sebagai berikut:

Tabel II.2 Strategi dan Arah Kebijakan

NO.	SASARAN	STRATEGI	ARAH KEBIJAKAN
1.	Meningkatnya Produksi Perikanan Tangkap	1. Peningkatan Produksi Perikanan Tangkap dan	1. Peningkatan sarana pra- sarana produksi perikanan tangkap.
2.	Meningkatnya Produksi Perikanan Budidaya	Perikanan Budidaya serta Pengembangan produksi	perikanan budidaya serta pengolahan dan pemasaran hasil
3.	Meningkatnya Produksi Pengolahan hasil perikanan	pengolahan hasil perikanan dalam rangka peningkatan nilai tambah produk hasil perikanan. 2. Peningkatan kapasitas SDM Pelaku usaha kelautan dan perikanan dalam rangka meningkatkan Produktifitas, Kualitas/Mutu dan Daya Saing Produk Perikanan	Perikanan Dalam Rangka Meningkatkan Potensi Pendapatan Daerah 2. Meningkatkan Pengembangan SDM Pelaku Usaha Kelautan dan Perikanan Dalam Rangka Meningkatkan Produktifitas, Kualitas/Mutu dan Daya Saing Produk Perikanan
4	Meningkatnya jenis Jasa Kelautan yang dapat difasilitasi (jenis)	Pengembangan SDM, Sarana dan Prasarana Dalam Rangka Membina, Mengendalikan dan Mengawasi Pengelolaan dan Pemanfaatan Tata Ruang Laut Serta Kegiatan Usaha Kelautan dan Perikanan s.d. 12 Mil	Pengembangan SDM, Sarana dan Prasarana Dalam Rangka Membina, Mengendalikan dan Mengawasi Pengelolaan dan Pemanfaatan Tata Ruang Laut Serta Kegiatan Usaha Kelautan dan Perikanan s.d. 12 Mil
5	Meningkatkan Tata Kelola Internal Perangkat Daerah (DKP)	Peningkatan Kapasitas Aparatur dalam melakukan pelayanan kepada masyarakat untuk penguatan reformasi birokrasi internal perangkat daerah	Pengembangan, Penerapan/Pelaksanaan dan Evaluasi Prosedur Standar Operasional Pelayanan dalam rangka peningkatan pelayanan prima kepada pelaku usaha kelautan dan perikanan serta masyarakat umumnya.

2.3. Struktur Program dan Kegiatan Tahun 2025

Struktur program dan kegiatan yang berkaitan langsung dengan tercapainya sasaran Dinas Kelautan dan Perikanan Provinsi Kepulauan Bangka Belitung tahun 2025 maupun program dan kegiatan sebagaimana tabel berikut:

Tabel II.3 Struktur Program dan Kegiatan terkait Langsung Pencapaian Sasaran
Tahun 2025

Sasaran	Indikator Sasaran	Program Yang Mendukung	Kegiatan Yang Mendukung	Anggaran			Realisasi		Sisa Anggaran
				Sebelum	Sesudah	Berkurang/Bertambah	(RP)	(%)	
Meningkatnya Produksi Perikanan Tangkap	Laju Pertumbuhan produksi perikanan Tangkap			16.407.396.471	13.693.374.400	-2.714.022.071	8.307.510.678	60,67%	5.385.863.722
		PROGRAM PENGELOLAAN PERIKANAN TANGKAP		14.955.302.150	12.969.037.600	-1.986.264.550	7.753.579.924		5.215.457.676
			Pengelolaan Penangkapan Ikan di Wilayah Laut Sampai Dengan 12 Mil	9.912.106.750	9.552.664.300	-359.442.450	5.220.379.226,00		4.332.285.074,00
			Penetapan Lokasi Pembangunan serta Pengelolaan Pelabuhan Perikanan Provinsi	4.680.262.000	3.310.761.000	-1.369.501.000	2.445.133.117,80		865.627.882,20

Sasaran	Indikator Sasaran	Program Yang Mendukung	Kegiatan Yang Mendukung	Anggaran			Realisasi		Sisa Anggaran
				Sebelum	Sesudah	Berkurang/Bertambah	(RP)	(%)	
			Pendaftaran Kapal Perikanan di atas 10 GT sampai dengan 30 GT	0	0	0	0,00		0,00
			Pendaftaran Kapal Perikanan Berukuran sampai dengan 10 GT yang Beroperasi di Laut, Sungai, Danau, Waduk, Rawa, dan Genangan Air Lainnya yang dapat diusahakan Lintas Kabupaten/Kota dalam 1 (Satu) Daerah Provinsi	362.933.400	105.612.300	-257.321.100	88.067.580,00		17.544.720,00
			PROGRAM PENGAWASAN SUMBER DAYA KELAUTAN DAN PERIKANAN	1.452.094.321	724.336.800	-727.757.521	553.930.754		170.406.046,00
			Pengawasan Sumber Daya Kelautan dan	1.452.094.321	724.336.800	-727.757.521	553.930.754,00		170.406.046,00

Sasaran	Indikator Sasaran	Program Yang Mendukung	Kegiatan Yang Mendukung	Anggaran			Realisasi		Sisa Anggaran
				Sebelum	Sesudah	Berkurang/Bertambah	(RP)	(%)	
			Perikanan sampai dengan 12 Mil						
Meningkatnya Produksi Perikanan Budidaya	Laju Pertumbuhan produksi perikanan Budidaya			2.433.117.200	2.178.171.493	-254.945.707	1.584.830.196	72,76%	593.341.297,00
		PROGRAM PENGELOLAAN PERIKANAN BUDIDAYA		2.412.117.200	2.169.493.493	-1.683.426.250	1.577.673.196		591.820.297,00
		Penerbitan Izin Usaha Perikanan di Bidang Pembudidayaan Ikan yang Usahanya Lintas Daerah Kabupaten/Kota dalam 1 (Satu) Daerah Provinsi		210.333.100	115.846.450	-94.486.650	97.417.155,00		18.429.295,00

Sasaran	Indikator Sasaran	Program Yang Mendukung	Kegiatan Yang Mendukung	Anggaran			Realisasi		Sisa Anggaran
				Sebelum	Sesudah	Berkurang/Bertambah	(RP)	(%)	
			Pengelolaan Pembudidayaan Ikan di Laut	1.467.784.400	818.395.494	-1.200.939.300	356.684.238,00		461.711.256,00
			Pengelolaan Pembudidayaan Ikan di Perairan Darat	733.999.700	1.235.251.549	-388.000.300	1.123.571.803,00		111.679.746,00
			PROGRAM PENGAWASAN SUMBER DAYA KELAUTAN DAN PERIKANAN	21.000.000	4.075.000	-16.925.000	3.877.000		198.000,00
			Pengawasan Sumber Daya Kelautan dan Perikanan sampai dengan 12 Mil	21.000.000	4.075.000	-16.925.000	3.877.000,00		198.000,00
Meningkatnya Produksi Pengolahan	Laju Pertumbuhan Produksi Pengolahan hasil perikanan			810.297.300	420.544.107	-389.753.193	357.728.505	85,06%	62.815.602,00

Sasaran	Indikator Sasaran	Program Yang Mendukung	Kegiatan Yang Mendukung	Anggaran			Realisasi		Sisa Anggaran
				Sebelum	Sesudah	Berkurang/Bertambah	(RP)	(%)	
hasil perikanan		PROGRAM PENGOLAHAN DAN PEMASARAN HASIL PERIKANAN		789.691.300	266.195.900	-332.101.650	0,00		266.195.900,00
			Penerbitan Izin Usaha Pemasaran dan Pengolahan Hasil Perikanan Lintas Daerah Kabupaten/Kota dalam 1 (Satu) Daerah Provinsi	74.439.950	40.297.800	-34.142.150	36.426.400,00		3.871.400,00
			Pembinaan Mutu dan Keamanan Hasil Perikanan bagi Usaha Pengolahan dan Pemasaran Skala Menengah dan Besar	503.251.600	278.882.007	-287.681.500	243.781.200,00		35.100.807,00
			Penyediaan dan Penyaluran Bahan Baku Industri Pengolahan Ikan Lintas Daerah Kabupaten/Kota dalam 1 (Satu) Daerah Provinsi	211.999.750	95.639.300	-116.360.450	71.870.905,00		23.768.395,00

Sasaran	Indikator Sasaran	Program Yang Mendukung	Kegiatan Yang Mendukung	Anggaran			Realisasi		Sisa Anggaran
				Sebelum	Sesudah	Berkurang/Bertambah	(RP)	(%)	
		PROGRAM PENGAWASAN SUMBER DAYA KELAUTAN DAN PERIKANAN		20.606.000	10.328.000	-10.278.000	8.930.000		1.398.000,00
			Pengawasan Sumber Daya Perikanan di Wilayah Sungai, Danau, Waduk, Rawa, dan Genangan Air Lainnya yang dapat diusahakan Lintas Kabupaten/Kota dalam 1 (Satu) Daerah Provinsi	20.606.000	10.328.000	-10.278.000	8.930.000,00		1.398.000,00
Meningkatnya jenis Jasa Kelautan yang dapat difasilitasi (jenis)	Persentase Jenis Jasa Kelautan yang difasilitasi			972.404.000	293.888.800	-556.071.200	215.818.106	73,44%	78.070.694,00
		PROGRAM PENGELOLAAN KELAUTAN, PESISIR DAN PULAU-PULAU KECIL		951.404.000	286.913.800	-542.046.200	209.590.006		77.323.794,00

Sasaran	Indikator Sasaran	Program Yang Mendukung	Kegiatan Yang Mendukung	Anggaran			Realisasi		Sisa Anggaran
				Sebelum	Sesudah	Berkurang/Bertambah	(RP)	(%)	
			Pengelolaan Ruang Laut Sampai Dengan 12 Mil di Luar Minyak dan Gas Bumi	322.404.000	99.927.500	-100.032.500	73.104.266,00		26.823.234,00
			Penerbitan Izin Pemanfaatan Ruang Laut di Bawah 12 Mil di Luar Minyak dan Gas Bumi	260.000.000	91.290.000	-168.710.000	89.255.655,00		2.034.345,00
			Pemberdayaan Masyarakat Pesisir dan Pulau- Pulau Kecil	369.000.000	95.696.300	-273.303.700	47.230.085,00		48.466.215,00
			PROGRAM PENGAWASAN SUMBER DAYA KELAUTAN DAN PERIKANAN	21.000.000	6.975.000	-14.025.000	6.228.100		746.900,00
			Pengawasan Sumber Daya Kelautan dan Perikanan sampai dengan 12 Mil	21.000.000	6.975.000	-14.025.000	6.228.100,00		746.900,00

2.1. Indikator Kinerja Utama (IKU)

Indikator Kinerja Utama (IKU) adalah ukuran keberhasilan dari suatu tujuan dan sasaran strategis operasional. Setiap lembaga atau Instansi pemerintah wajib merumuskan Indikator Kinerja Utama sebagai suatu prioritas program dan kegiatan yang mengacu pada sasaran strategis dalam RENSTRA Perangkat Daerah. Indikator Kinerja Utama pada Unit Organisasi setingkat Eselon II/PD/Unit kerja mandiri sekurang-kurangnya adalah Indikator keluaran (Output) untuk mendukung pencapaian sasaran strategis. Dokumen Indikator Kinerja Utama Dinas Kelautan dan Perikanan Provinsi Kepulauan Bangka Belitung dibuat dalam bentuk Surat Keputusan Kepala Dinas Kelautan dan Perikanan Provinsi Kepulauan Bangka Belitung Nomor 188.44/023/DKP/2023 (sebagaimana terlampir).

Sedangkan Indikator Kinerja Individu (IKI) adalah tingkat pencapaian atau hasil kerja seseorang dari sasaran tujuan yang harus dicapai organisasi dalam kurun waktu tertentu. Setiap lembaga atau Instansi pemerintah wajib merumuskan Indikator Kinerja Individu sebagai suatu prioritas program dan kegiatan yang mengacu pada sasaran strategis dalam RPD dan RENSTRA Perangkat Daerah.

2.2. Perjanjian Kinerja Tahun 2025

Dokumen Perjanjian Kinerja (PK) merupakan dokumen yang berisikan penugasan dari pimpinan instansi yang lebih tinggi kepada pimpinan instansi yang lebih rendah untuk melaksanakan

program/kegiatan yang disertai dengan indikatorkinerjanya.

2.5.1 Perjanjian Kinerja 2025 (Induk)

Adapun Perjanjian Kinerja Kepala Dinas Kelautan dan Perikanan Provinsi Kepulauan Bangka Belitung tahun 2025 yang merepresentasikan kinerja instansi dengan Gubernur Kepulauan Bangka Belitung adalah sebagai berikut:

Tabel II.4 Perjanjian Kinerja Kepala Dinas Kelautan dan Perikanan Pemerintah Provinsi Kepulauan Bangka Belitung tahun 2025

No.	Sasaran Strategis	Indikator Kinerja	Satuan	Target Tahunan	Triwulan	Target TW
1.	Meningkatnya Produksi Perikanan Tangkap	Laju Pertumbuhan produksi perikanan Tangkap	%	1,30	Triwulan I	0,34
					Triwulan II	0,30
					Triwulan III	0,33
					Triwulan IV	0,33
2.	Meningkatnya Produksi Perikanan Budidaya	Laju Pertumbuhan produksi perikanan Budidaya	%	4,00	Triwulan I	1,00
					Triwulan II	1,00
					Triwulan III	1,00
					Triwulan IV	1,00
3.	Meningkatnya Produksi Pengolahan hasil perikanan	Laju Pertumbuhan Produksi Pengolahan hasil perikanan	%	2,19	Triwulan I	0,54
					Triwulan II	0,54
					Triwulan III	0,54
					Triwulan IV	0,57
4.	Meningkatnya jenis Jasa Kelautan yang dapat difasilitasi (jenis)	Persentase Jenis Jasa Kelautan yang difasilitasi	%	33	Triwulan I	8,25
					Triwulan II	8,25
					Triwulan III	8,25
					Triwulan IV	8,25

Tabel II.5 Komponen Anggaran Induk pada Perjanjian Kinerja
Kepala Dinas Kelautan dan Perikanan Provinsi Kepulauan Bangka Belitung tahun 2025

No.	Indikator Kinerja	Program	Anggaran	Ket
1.	Laju Pertumbuhan Produksi Perikanan Tangkap	Program Pengelolaan Perikanan Tangkap	14.955.302.150,-	
		Program Pengawasan Sumber Daya Kelautan dan perikanan	1.452.094.321,-	
2	Laju Pertumbuhan Produksi Perikanan Budidaya	Program Pengelolaan Perikanan Budidaya	2.412.117.200,-	
		Program Pengawasan Sumber Daya Kelautan dan perikanan	21.000.000,-	
3	Laju Pertumbuhan Produksi Hasil Pengolahan Perikanan	Program Pengolahan dan Pemasaran Hasil perikanan	789.691.300,-	
		Program Pengawasan Sumber Daya Kelautan dan perikanan	20.606.000,-	
4	Persentase Jenis Jasa kelautan Yang Difasilitasi	Program Pengelolaan Kelautan Pesisir dan Pulau – Pulau Kecil	951.404.000,-	
		Program Pengawasan Sumber Daya kelautan dan Perikanan	21.000.000,-	
		Program Kesekretariatan (program yang tidak termasuk ke indikator	24.278.189.429,-	
	TOTAL		44.901.404.400,-	

2.5.2 Perjanjian Kinerja Perubahan Tahun 2025 (Perubahan Kesatu)

Pada tahun 2025, Dinas Kelautan dan Perikanan Provinsi Kepulauan Bangka Belitung tahun 2025 melaksanakan reviu Perjanjian Kinerja Tahun 2025. Reviu dilakukan karena dengan dikeluarkannya Hasil Evaluasi Akuntabilitas Kinerja Instansi Pemerintah (AKIP) Tahun 2024, melalui Surat Kementerian Pendayagunaan Aparatur Negara dan Reformasi Birokrasi RI Nomor : B/191/AA.05/2024 tanggal 3 September 2024 yaitu “ agar memenuhi melakukan perbaikan indikator kinerja *menggunakan informasi capaian kinerja pada laporan kinerja sebagai dasar penentuan Target tahun selanjutnya, penyesuaian aktivitas strategi untuk mencapai kinerja, dan kebutuhan anggarannya*”, sehingga perlu melakukan penyesuaian pada kolom sasaran dan indikator kinerja. Sesuai dengan Berita Acara Perubahan Perjanjian Kinerja (Kesatu) Tahun 2025 adalah sebagai berikut :

Tabel II.6 Perjanjian Kinerja Perubahan Kesatu

Kepala Dinas Kelautan dan Perikanan Prov. Kep. Bangka Belitung tahun 2025

No.	Sasaran Strategis	Indikator Kinerja	Satuan	Target Tahunan	Triwulan	Target TW
1.	Meningkatnya Produksi Perikanan Tangkap	Laju Pertumbuhan produksi perikanan Tangkap	%	1,30	Triwulan I	0,34
					Triwulan II	0,30
					Triwulan III	0,33
					Triwulan IV	0,33
2	Meningkatnya	Laju Pertumbuhan	%	4,00	Triwulan I	1,00

No.	Sasaran Strategis	Indikator Kinerja	Satuan	Target Tahunan	Triwulan	Target TW
	Produksi Perikanan Budidaya	produksi perikanan Budidaya			Triwulan II	1,00
					Triwulan III	1,00
					Triwulan IV	1,00
3	Meningkatnya Produksi Pengolahan hasil perikanan	Laju Pertumbuhan Produksi Pengolahan hasil perikanan	%	2,19	Triwulan I	0,54
					Triwulan II	0,54
					Triwulan III	0,54
					Triwulan IV	0,57
4	Meningkatnya jenis Jasa Kelautan yang dapat difasilitasi (jenis)	Persentase Jenis Jasa Kelautan yang difasilitasi	%	33	Triwulan I	8,25
					Triwulan II	8,25
					Triwulan III	8,25
					Triwulan IV	8,25

Tabel II.7 Komponen Anggaran Induk pada Perjanjian Kinerja Perubahan Kesatu Kepala Dinas Kelautan dan Perikanan Provinsi Kepulauan Bangka Belitung tahun 2025

No.	Indikator Kinerja	Program	Anggaran	Ket
1.	Laju Pertumbuhan Produksi Perikanan Tangkap	Program Pengelolaan Perikanan Tangkap	12.969.037.600,-	
		Program Pengawasan Sumber Daya Kelautan dan perikanan	724.336.800,-	
2	Laju Pertumbuhan Produksi Perikanan Budidaya	Program Pengelolaan Perikanan Budidaya	2.169.493.493,-	
		Program Pengawasan Sumber Daya Kelautan dan perikanan	8.678.000,-	
3	Laju Pertumbuhan Produksi Hasil Pengolahan Perikanan	Program Pengolahan dan Pemasaran Hasil perikanan	414.819.107,-	
		Program Pengawasan Sumber Daya Kelautan dan perikanan	5.725.000,-	
4	Persentase Jenis Jasa	Program Pengelolaan	286.913.800,-	

No.	Indikator Kinerja	Program	Anggaran	Ket
	kelautan Yang Difasilitasi	Kelautan Pesisir dan Pulau – Pulau Kecil		
		Program Pengawasan Sumber Daya kelautan dan Perikanan	6.975.000,-	
		Program Kesekretariatan (program yang tidak termasuk ke indikator	22.228.935.748,50,-	
	TOTAL		33.307.387.464,50,-	

Keterangan Tambahan:

1. tetapi anggaran berkurang 25,82% sehubungan adanya *refocusing* kegiatan dan realokasi anggaran.
2. Data capaian kinerja tersedia pada Triwulan IV.

2.3. Instrumen Pendukung Capaian Kinerja Tahun 2025

Dinas Kelautan dan Perikanan Provinsi Kepulauan Bangka Belitung memiliki website resmi yang dapat diakses, baik oleh pegawai (Dinas Kelautan dan Perikanan Provinsi Kepulauan Bangka Belitung maupun masyarakat umum dengan alamat <https://dkp.babelprov.go.id/>. Di dalam website ini memuat profil lengkap beserta tugas dan fungsi Dinas Kelautan dan Perikanan Provinsi Kepulauan Bangka Belitung. Selain itu juga ditampilkan beberapa kegiatan terbaru yang telah dilakukan (Dinas Kelautan dan Perikanan Provinsi Kepulauan Bangka Belitung. Ada juga menu untuk pengaduan, pelayanan masyarakat, dan prosedur pelayanan masyarakat yang dilakukan di (Dinas Kelautan dan Perikanan Provinsi Kepulauan Bangka Belitung.

**Gambar II.2. Website Dinas Kelautan dan Perikanan
Provinsi Kepulauan Bangka Belitung**



BAB 3

Akuntabilitas Kinerja

Bab 3 Berisi :

1. *Capaian Kinerja Tahun 2025*
2. *Efisiensi Anggaran*
3. *Inovasi*
4. *Penghargaan*
5. *Lintas Sektor/Crosscutting*

3.1 Capaian Kinerja Tahun 2025

Dinas Kelautan dan Perikanan Provinsi Kepulauan Bangka Belitung telah melaksanakan pengukuran kinerja atas kinerja yang diperjanjikan Kepala Dinas Kelautan dan Perikanan Provinsi Kepulauan Bangka Belitung dengan Bapak Gubernur Kepulauan Bangka Belitung tahun 2024. Pengukuran mengacu Peraturan Menteri Dalam Negeri Nomor 86 Tahun 2017

tentang Tata Cara Perencanaan, Pengendalian dan Evaluasi Pembangunan Daerah dengan skala nilai peringkat kinerja sebagaimana tabel berikut:

Tabel III.1. Skala Nilai Peringkat Kinerja

No.	Interval Nilai Realisasi Kinerja	Kriteria Penilaian Realisasi Kinerja	Kriteria Kode
1.	$91 \leq 100$	Sangat Baik	Hijau Tua
2.	$76 \leq 90$	Tinggi	Hijau Muda
3.	$66 \leq 75$	Sedang	Kuning Tua
4.	$51 \leq 65$	Rendah	Kuning Muda
5.	≤ 50	Sangat Rendah	Merah

❖ Sumber: Permendagri Nomor 86 Tahun 2017

Tabel III.2. Capaian Kinerja Tahun 2025
 (tabel ini dapat di buat landscape)
 (diisi dengan semua sasaran dan indikator sasaran)

NO	SASARAN STRATEGIS	INDIKATOR/METAINDIKATOR	SATUAN	BASE LINE 2022	CAPAIAN 2024	TAHUN 2025				TARGETAKHIR RENSTRA
						TARGET	REALISASI	PERSENTASE	KRITERIA / KODE	
1	2	3	4	5	6	7	8	9	10	11
1	Meningkatnya Produksi Perikanan Tangkap	<p><u>Indikator:</u> Laju Pertumbuhan produksi perikanan Tangkap</p> <p><u>Formula Perhitungan:</u> = ((Produksi Perikanan Tangkap Tahun n-Produksi Perikanan Tangkap Tahun n-1)/Produksi Perikanan Tangkap Tahun n-1)x100%</p>	%	0	2,94	1,35	5,10	377,70	Sangat baik	1,40
2	Meningkatnya Produksi Perikanan Budidaya	<p><u>Indikator :</u> Laju Pertumbuhan Produksi Perikanan Budidaya</p> <p><u>Formula Perhitungan :</u> = [[(Total Produksi Budidaya Ikan thn n)-(Total Produksi Budidaya ikan thn n--1)]/[Total Produk Budidaya thn n-1]x100%</p>	%	0	9,05	4	4,91	122,75	Sangat baik	4,50

NO	SASARAN STRATEGIS	INDIKATOR/METAINDIKATOR	SATUAN	BASE LINE 2022	CAPAIAN 2024	TAHUN 2025				TARGETAKHIR RENSTRA
						TARGET	REALISASI	PERSENTASE	KRITERIA / KODE	
1	2	3	4	5	6	7	8	9	10	11
3	Meningkatnya Produksi Pengolahan Hasil Perikanan	<p><u>Indikator :</u> Laju Pertumbuhan Produksi Pengolahan Hasil Perikanan</p> <p><u>Formula Perhitungan :</u> = $\frac{[(\text{Total Produksi Hasil Olahan Ikan thn n}) - (\text{Total Produksi Hasil Olahan Ikan thn n-1})]}{[\text{Total Produksi Hasil Olahan Ikan thn n-1}]} \times 100\%$</p>	%	0	4,75	2,19	5	228,31	Sangat Baik	2,57
4	Meningkatnya Jumlah Jasa Kelautan yang dapat difasilitasi (Lokasi)	<p><u>Indikator :</u> Meningkatnya jenis Jasa Kelautan yang dapat difasilitasi (jenis)</p> <p><u>Formula Perhitungan :</u> = $\frac{(\text{Jenis Jasa Kelautan yang difasilitasi})}{\text{Potensi Jasa Kelautan}}$</p>	%	0	42,80	33	57,14	173,16	Sangat Baik	42

Adapun analisis capaian kinerja sasaran strategis diuraikan sebagai berikut:

3.1.1. Sasaran : Meningkatnya Produksi Perikanan Tangkap

Kinerja sasaran Meningkatnya Produksi Perikanan Tangkap diukur dengan indikator Laju Pertumbuhan Produksi Perikanan Tangkap. Penjelasan hubungan sasaran, indikator dan formulasi perhitungan indikator adalah sebagai berikut:

Tabel III.3. Rumusan Indikator dan Formulasi Perhitungan

No	Sasaran	Indikator	Formulasi Perhitungan
1	2	3	4
1	Meningkatnya Produksi Perikanan Tangkap	Laju Pertumbuhan Produksi Perikanan Tangkap	$= \frac{((\text{Produksi Perikanan Tangkap Tahun } n - \text{Produksi Perikanan Tangkap Tahun } n-1))}{\text{Produksi Perikanan Tangkap Tahun } n-1} \times 100\%$

Kinerja sasaran Meningkatnya Produksi Perikanan Tangkap diukur dengan menggunakan formulasi perhitungan
$$= \frac{((\text{Produksi Perikanan Tangkap Tahun } n - \text{Produksi Perikanan Tangkap Tahun } n-1))}{\text{Produksi Perikanan Tangkap Tahun } n-1} \times 100\%$$
. Tahun 2025 capaian kinerja sasaran ini adalah 5,10% atau sebesar 377,70% dari target 1,35%. Sumber data diolah dari hasil perhitungan atas kinerja masing-masing program pendukung sasaran Perangkat Daerah.

Kinerja Dinas Kelautan dan Perikanan Provinsi Kepulauan Bangka Belitung pada tahun 2025 dapat digambarkan sebagai berikut:

Tabel III.4. Target dan Realisasi Kinerja Tahun 2025

No	Indikator Sasaran	2024			2025			Target Akhir Renstra (2025)	Capaian s/d 2025 terhadap target 2025(%)
		Target	Realisasi	% Capaian	Target	Realisasi	% Capaian		
1	2	3	4	5	6	7	8	9	10
1.	Laju Pertumbuhan Produksi Perikanan Tangkap	3	2,94	98	1,35	5,10	377,70	1,40	269,78

Analisis Ketercapaian Sasaran Meningkatnya Produksi Perikanan Tangkap adalah sebagai berikut:

- a. Tercapai 5,10%, dengan demikian prosentase realisasi terhadap target sebesar 1,35 % terlampaui.
- b. Dibandingkan persentase capaian tahun lalu sebesar 2,94% indikator sasaran Meningkatnya Produksi Perikanan Tangkap mengalami peningkatan sebesar 2,16%.
- c. Dibandingkan dengan target akhir RENSTRA, diproyeksikan sasaran akan berhasil tercapai.

Keberhasilan capaian Indikator Persentase peningkatan capaian tersebut didukung dari program-program sebagai berikut :

1. Program Pengelolaan Perikanan Tangkap dengan sasaran program Meningkatnya Produksi Perikanan Tangkap mempunyai Indikator Volume Produksi Perikanan Tangkap formula perhitungan indikator ini adalah Data Produksi Kabupaten/Kota Capaian kinerja untuk indikator ini adalah 247.336,45 Ton dari target 241.936 Ton atau sebesar 102,23%.

Target indikator program ini **dapat tercapai** didukung oleh faktor berikut :

- a. Optimalisasi Armada berdampak peningkatan efisiensi operasional kapal tangkap di wilayah pengelolaan perikanan (WPP) Bangka Belitung.
- b. Dukungan Sarana & Prasarana melalui penyaluran bantuan alat tangkap yang ramah lingkungan dan mesin kapal yang tepat sasaran kepada kelompok nelayan.
- c. Kondisi Musim yang Mendukung sebagai faktor alamiah, laut yang relatif stabil memberikan akses maksimal bagi nelayan untuk melakukan kegiatan penangkapan.
- d. Penyaluran Bantuan Sarana seperti mesin kapal, alat tangkap, atau bantuan premi asuransi nelayan.

Fasilitas Pelabuhan melalui Optimalisasi fungsi Pelabuhan Perikanan Pantai (PPP) dalam melayani bongkar muat hasil tangkapan **Target**

Faktor penghambat tercapainya target indikator program ini adalah:

a. Faktor Alam dan Perubahan Iklim

- Cuaca Ekstrem: Terjadinya fenomena gelombang tinggi dan angin kencang (seperti musim Barat) yang durasinya sulit diprediksi, sehingga mengurangi jumlah "Hari Melaut" (fishing days) bagi nelayan kecil.
- Perubahan Pola Migrasi Ikan: Perubahan suhu permukaan laut akibat anomali cuaca menyebabkan daerah penangkapan ikan (fishing ground) bergeser lebih jauh dari biasanya.

b. Keterbatasan Sarana dan Prasarana

- Ketersediaan BBM Bersubsidi: Kendala dalam distribusi atau kuota BBM bersubsidi (Solar) bagi nelayan di SPBN terkadang menghambat operasional kapal untuk melaut secara optimal.
- Fasilitas Pasca-Panen: Masih terbatasnya kapasitas Cold Storage (gudang pendingin) di beberapa titik sentral produksi, yang menyebabkan risiko penurunan kualitas ikan saat produksi sedang melimpah.

c. Konflik Pemanfaatan Ruang Laut

- Tumpang Tindih Lahan: Di Bangka Belitung, aktivitas penangkapan ikan terkadang bersinggungan dengan wilayah pertambangan laut. Hal ini dapat menyebabkan degradasi ekosistem pesisir dan penyempitan wilayah tangkap nelayan tradisional.
- Kerusakan Terumbu Karang: Aktivitas di pesisir yang tidak ramah lingkungan dapat merusak habitat pemijahan ikan (spawning ground).

d. Keterbatasan Sumber Daya Manusia (SDM)

- Adopsi Teknologi: Masih rendahnya penggunaan alat bantu penangkapan berbasis teknologi (seperti Fish Finder atau GPS) di kalangan nelayan tradisional, sehingga penangkapan ikan masih bersifat spekulatif.
- Regenerasi Nelayan: Berkurangnya minat generasi muda untuk terjun ke sektor perikanan tangkap, yang berdampak pada ketersediaan tenaga kerja di kapal-kapal besar.

e. Kendala Administrasi dan Regulasi Kepatuhan Pelaporan:

Masih adanya sebagian nelayan atau pemilik kapal yang belum disiplin dalam melaporkan hasil tangkapan secara akurat (logbook penangkapan), sehingga data yang tercatat kemungkinan belum mencakup seluruh potensi yang ada.

Upaya Perbaikan kedepan adalah sebagai berikut :

a. Modernisasi dan Digitalisasi Penangkapan

- Penerapan Smart Fishing: Memfasilitasi nelayan dengan bantuan alat bantu penangkapan modern seperti Fish Finder, GPS, dan aplikasi pemetaan lokasi ikan berbasis satelit untuk efisiensi bahan bakar dan waktu.
- Digitalisasi Logbook: Mendorong nelayan untuk melaporkan hasil tangkapan secara digital agar pendataan lebih akurat dan real-time guna pengambilan kebijakan yang cepat.

b. Penguatan Infrastruktur dan Logistik

- Peningkatan Kapasitas Cold Storage: Membangun atau merevitalisasi gudang pendingin dan pabrik es di titik-titik

pendaratan ikan utama untuk menjaga kualitas hasil tangkapan tetap tinggi hingga ke tangan konsumen/eksportir.

- Stabilitas Pasokan BBM Nelayan: Berkoordinasi dengan instansi terkait untuk memastikan distribusi BBM bersubsidi (Solar) tepat sasaran dan kuotanya mencukupi bagi nelayan pada musim puncak penangkapan.

c.. Perlindungan Ekosistem dan Ruang Laut

- Rehabilitasi Habitat Laut: Melakukan penanaman terumbu karang buatan (artificial reef) dan penanaman mangrove untuk memulihkan tempat pemijahan ikan yang terdampak aktivitas tambang atau polusi.
- Zonasi yang Tegas: Memperketat pengawasan implementasi RZWP3K (Rencana Zonasi Wilayah Pesisir dan Pulau-Pulau Kecil) guna meminimalisir konflik antara nelayan dengan aktivitas pertambangan atau industri lainnya.

d. Peningkatan Kapasitas SDM dan Kelembagaan

- Pelatihan dan Pendampingan: Mengadakan pelatihan rutin bagi nelayan mengenai teknik penangkapan yang ramah lingkungan dan manajemen keuangan usaha perikanan.
- Penguatan KUB (Kelompok Usaha Bersama): Mendorong pembentukan dan penguatan kelembagaan nelayan agar lebih mudah mengakses permodalan perbankan serta bantuan pemerintah.

e. Pengembangan Hilirisasi dan Akses Pasar

- Promosi Investasi Pengolahan: Mengundang investor untuk membangun industri pengolahan ikan di Bangka Belitung sehingga surplus produksi mentah dapat diolah menjadi produk bernilai tambah (seperti filet, bakso ikan, atau pakan).

f. Perluasan Jaringan Pasar:

Memfasilitasi kerja sama antara nelayan dengan platform e-commerce perikanan atau pasar ekspor untuk memastikan harga jual tetap stabil saat produksi melimpah.

Tabel III.5. Perbandingan Target dan Realisasi Kinerja PD dengan Nasional Tahun 2024

No.	Indikator dan Formula Perhitungan	Target (Nasional)	Target (PD)	Realisasi (Nasional)	Realisasi (PD)	Capaian (Nasional)	Capaian (PD)
1.	Volume Produksi Perikanan Tangkap (Capaian / Target) x 100%)	10.100.000 ton	241.936 ton	7.392.837 ton	247.336,45 ton	73,20%	102,23%

- Jika dibandingkan dengan target Nasional, Target indikator Volume Produksi Perikanan Tangkap berada dibawah Target Nasional.
- Jika dibandingkan dengan Realisasi Nasional Target indikator Volume Produksi Perikanan Tangkap berada dibawah Realisasi Nasional.
- Sebagai kesimpulan capaian indikator Volume Produksi Perikanan Tangkap berada Diatas capaian Nasional yaitu sebesar 29,03 %

3.1.1.1. Data Dukung Capaian Laju Pertumbuhan Produksi Perikanan Tangkap melalui Program Pengelolaan Perikanan Tangkap.

- Program Pengelolaan Perikanan Tangkap melekat pada Bidang Perikanan Tangkap dengan rincian kegiatan sebagai berikut, yaitu :
 - a. Kegiatan Pengelolaan Penangkapan Ikan di Wilayah Laut Sampai Dengan 12 Mil dengan anggaran sebesar Rp . 9.552.664.300,-
 - b. Kegiatan Penetapan Lokasi Pembangunan serta Pengelolaan Pelabuhan Perikanan Provinsi dengan anggaran sebesar Rp.3.310.761.000,-
 - c. Kegiatan Pendaftaran Kapal Perikanan Berukuran sampai dengan 10 GT yang Beroperasi di Laut, Sungai, Danau, Waduk, Rawa, dan Genangan Air Lainnya yang dapat diusahakan Lintas Kabupaten/Kota dalam 1 (Satu) Daerah Provinsi dengan anggaran sebesar Rp.105.612.300,-

Gambar III.1
Program Pengelolaan Perikanan Tangkap
Kegiatan Pengelolaan Penangkapan Ikan di Wilayah Laut Sampai Dengan 12 Mil

No.	Dokumentasi Pelaksanaan Kegiatan	Keterangan
1.		<p>Pra Validasi Data Statistik Perikanan Tangkap Semester II Tahun 2025</p>
2.		<p>Pra Validasi Data Statistik Perikanan Tangkap Semester II Tahun 2025</p>

Gambar III.2
Program Program Pengelolaan Perikanan Tangkap
Kegiatan Penetapan Lokasi Pembangunan serta Pengelolaan Pelabuhan
Perikanan Provinsi

No.	Dokumentasi Pelaksanaan Kegiatan	Keterangan
1.		<p style="text-align: center;">Sosialisi Penangkapan Ikan Terukur</p>
2.		<p style="text-align: center;">Sosialisi Penangkapan Ikan Terukur</p>

Gambar III.3

Program Pengelolaan Perikanan Tangkap

Kegiatan Pendaftaran Kapal Perikanan Berukuran sampai dengan 10 GT yang Beroperasi di Laut, Sungai, Danau, Waduk, Rawa, dan Genangan Air Lainnya yang dapat diusahakan Lintas Kabupaten/Kota dalam 1 (Satu) Daerah Provinsi

No.	Dokumentasi Pelaksanaan Kegiatan	Keterangan
1.		Pelaksanaan Kegiatan Pendaftaran Kapal Perikanan Berukuran 10 GT (Gerai pelayanan Buku Kapal Perikanan dan Pelayanan Perizinan Kapal Perikanan)
2.		Pelaksanaan Kegiatan Pendaftaran Kapal Perikanan Berukuran 10 GT (Gerai pelayanan Buku Kapal Perikanan dan Pelayanan Perizinan Kapal Perikanan)

3.1.1. Sasaran 2 : Meningkatnya Produksi Perikanan Budidaya

Kinerja sasaran Meningkatnya Produksi Perikanan Tangkap diukur dengan indikator Laju Pertumbuhan Produksi Perikanan Tangkap. Penjelasan hubungan sasaran, indikator dan formulasi perhitungan indikator adalah sebagai berikut:

Tabel III.3. Rumusan Indikator dan Formulasi Perhitungan

No	Sasaran	Indikator	Formulasi Perhitungan
1	2	3	4
1	Meningkatnya Produksi Perikanan Budidaya	Laju Pertumbuhan Produksi Perikanan Budidaya	$= \frac{((\text{Produksi Perikanan Budidaya Tahun } n - \text{Produksi Perikanan Budidaya Tahun } n-1))}{\text{Produksi Perikanan Budidaya Tahun } n-1}) \times 100\%$

Kinerja sasaran Meningkatnya Produksi Perikanan Budidaya diukur dengan menggunakan formulasi perhitungan
$$= \frac{((\text{Produksi Perikanan Budidaya Tahun } n - \text{Produksi Perikanan Budidaya Tahun } n-1))}{\text{Produksi Perikanan Budidaya Tahun } n-1}) \times 100\%$$
. Tahun 2025 capaian kinerja sasaran ini adalah 4,91% atau sebesar 122,75% dari target 4%. Sumber data diolah dari hasil perhitungan atas kinerja masing-masing program pendukung sasaran Perangkat Daerah.

Kinerja Dinas Kelautan dan Perikanan Provinsi Kepulauan Bangka Belitung pada tahun 2025 dapat digambarkan sebagai berikut:



Tabel III.4. Target dan Realisasi Kinerja Tahun 2025

No	Indikator Sasaran	2024			2025			Target Akhir Renstra (2025)	Capaian s/d 2025 terhadap target 2025(%)
		Target	Realisasi	% Capaian	Target	Realisasi	% Capaian		
1	2	3	4	5	6	7	8	9	10
1.	Laju Pertumbuhan Produksi Perikanan Budidaya	1	9,05	905	4	4,91	122,75	4,50	2727,77

Analisis Ketercapaian Sasaran Meningkatnya Produksi Perikanan Tangkap adalah sebagai berikut:

- a. Tercapai 4,91%, dengan demikian prosentase realisasi terhadap target sebesar 4 % terlampaui.
- b. Dibandingkan persentase capaian tahun lalu sebesar 9,05% indikator sasaran Meningkatnya Produksi Perikanan Budidaya mengalami Penurunan sebesar 6,89%.
- c. Dibandingkan dengan target akhir RENSTRA, diproyeksikan sasaran akan berhasil tercapai.

Keberhasilan capaian Indikator Persentase peningkatan capaian tersebut didukung dari program-program sebagai berikut :

1. Program Pengelolaan Perikanan Budidaya dengan sasaran program Meningkatnya Produksi Perikanan Budidaya mempunyai Indikator Volume Produksi Perikanan Budidaya formula perhitungan indikator ini adalah Data Produksi Kabupaten/Kota Capaian kinerja untuk indikator ini adalah 11.874,85 Ton dari target 16.146 Ton atau sebesar 73,55%.

Target indikator program ini **Tidak tercapai** didukung oleh faktor berikut :

- a. Terjadinya perubahan kondisi lingkungan dan cuaca yang berdampak pada produktivitas budidaya
- b. Masih terbatasnya akses permodalan bagi sebagian pembudidaya perikanan
- c. Serangan penyakit ikan yang menurunkan tingkat kelangsungan hidup (survival rate) produksi
- d. Kenaikan harga pakan dan sarana produksi budidaya yang memengaruhi biaya operasional pembudidaya.

Upaya Perbaikan kedepan adalah sebagai berikut :

- a. Meningkatkan pendampingan teknis dan penguatan peran penyuluh perikanan budidaya
- b. Mendorong penerapan teknologi budidaya yang lebih efisien dan ramah lingkungan
- c. Memfasilitasi akses pembudidaya terhadap pasar, nilai tambah produk, permodalan dan asuransi usaha perikanan
- d. Memperkuat sistem pengendalian dan pencegahan penyakit ikan melalui biosekuriti dan monitoring rutin

Tabel III.5. Perbandingan Target dan Realisasi Kinerja PD dengan Nasional Tahun 2024

No.	Indikator dan Formula Perhitungan	Target (Nasional)	Target (PD)	Realisasi (Nasional)	Realisasi (PD)	Capaian (Nasional)	Capaian (PD)
1.	Volume Produksi Perikanan Budidaya (Realisasi / Target) x100%	10.320.000 ton	16.146 ton	6.373.166 ton	11.874,85 ton	61,75%	73,55%

- a. Jika dibandingkan dengan target Nasional, Target indikator Volume Produksi Perikanan Budidaya berada dibawah Target Nasional.
- b. Jika dibandingkan dengan Realisasi Nasional Target indikator Volume Produksi Perikanan Budidaya berada dibawah Realisasi Nasional.
- c. Sebagai kesimpulan capaian indikator Volume Produksi Perikanan Budidaya berada diatas capaian Nasional yaitu sebesar 73,55 %

3.1.2.1 Data Dukung Capaian Laju Pertumbuhan Produksi Perikanan Budidaya melalui Program Pengelolaan Perikanan Budidaya.

- Program Pengelolaan Perikanan Budidaya melekat pada Bidang Pengembangan Usaha Perikanan Budidaya dan Pengolahan Hasil Perikanan dengan rincian kegiatan sebagai berikut, yaitu :
 - a. Kegiatan Penerbitan Izin Usaha Perikanan di Bidang Pembudidayaan Ikan yang Usahanya Lintas Daerah Kabupaten/Kota dalam 1 (Satu) Daerah Provinsi dengan anggaran sebesar Rp . 115.846.450,-
 - b. Kegiatan Pengelolaan Pembudidayaan Ikan di Laut dengan anggaran sebesar Rp . 266.845.100,-
 - c. Kegiatan Pengelolaan Pembudidayaan Ikan di Perairan Darat dengan anggaran sebesar Rp . 345.999.400,-

Gambar III.1
Program Pengelolaan Perikanan Budidaya

Kegiatan Penerbitan Izin Usaha Perikanan di Bidang Pembudidayaan Ikan yangUsahnya Lintas Daerah Kabupaten/Kota dalam 1 (Satu) Daerah Provinsi

No.	Dokumentasi Pelaksanaan Kegiatan	Keterangan
1.		<p>Kegiatan Sosialisasi Peraturan Menteri Kelautan dan Perikanan Nomor 22 Tahun 2024 tentang Cara Pembesaran Ikan yang Baik (CPIB) di Kantor Desa Pemali Kabupaten Bangka</p>
2.		<p>Kegiatan Sosialisasi Peraturan Menteri Kelautan dan Perikanan Nomor 22 Tahun 2024 tentang Cara Pembesaran Ikan yang Baik (CPIB) di Kantor Desa Rias Kabupaten Bangka Selatan</p>

Gambar III.2
Program Pengelolaan Perikanan Budidaya
Kegiatan Pengelolaan Pembudidayaan Ikan di Laut

No.	Dokumentasi Pelaksanaan Kegiatan	Keterangan
1.		<p>Kegiatan Penyerahan Bantuan Kerang Darah untuk Pokdakan Mutiara Kerang Kabupaten Bangka Barat</p>
2.		<p>Kegiatan Sosialisasi Peraturan Daerah Nomor 1 Tahun 2023 Tentang Penyelenggaraan Pembudidayaan Ikan di Kota Pangkalpinang</p>

Gambar III.3
Program Pengelolaan Perikanan Budidaya
Kegiatan Pengelolaan Pembudidayaan Ikan di Perairan Darat

No.	Dokumentasi Pelaksanaan Kegiatan	Keterangan
1.		<p>Kegiatan Persiapan terkait Penyerahan Bantuan Mesin Pembuat Pakan Ikan ke Pokdakan Sumber Dusun Tambang Dua Desa Kepoh Kabupaten Bangka Selatan</p>
2.		<p>Kegiatan Penyerahan/Pemeriksaan Bantuan Arco dan Mesin genset ke Pokdakan Gempa 01 Desa Kurau Barat Kabupaten Bangka Tengah</p>

3.1.2. Meningkatnya Produksi Pengolahan Hasil Perikanan

Kinerja sasaran Meningkatnya Produksi Pengolahan Hasil Perikanan diukur dengan indikator Laju Pertumbuhan Produksi Pengolahan Hasil Perikanan Tangkap. Penjelasan hubungan sasaran, indikator dan formulasi perhitungan indikator adalah sebagai berikut:

Tabel III.3. Rumusan Indikator dan Formulasi Perhitungan

No	Sasaran	Indikator	Formulasi Perhitungan
1	2	3	4
1	Meningkatnya Produksi Pengolahan Hasil Perikanan	Laju Pertumbuhan Produksi Pengolahan Hasil Perikanan	$= \frac{((\text{Total Produksi Hasil Olahan Ikan tahun } n - \text{Total Produksi Hasil Olahan Ikan Tahun } n-1))}{\text{Produksi Hasil Olahan Ikan Tahun } n-1} \times 100\%$

Kinerja sasaran Meningkatnya Produksi Perikanan Budidaya diukur dengan menggunakan formulasi perhitungan
$$= \frac{((\text{Total Produksi Hasil Olahan Ikan Tahun } n - \text{Total Produksi Hasil Olahan Ikan Tahun } n-1))}{\text{Total Produksi Hasil Olahan Ikan Tahun } n-1} \times 100\%$$
. Tahun 2025 capaian kinerja sasaran ini adalah 5% atau sebesar 228,31% dari target 2,19%. Sumber data diolah dari hasil perhitungan atas kinerja masing-masing program pendukung sasaran Perangkat Daerah.

Kinerja Dinas Kelautan dan Perikanan Provinsi Kepulauan Bangka Belitung pada tahun 2025 dapat digambarkan sebagai berikut:

Tabel III.4. Target dan Realisasi Kinerja Tahun 2025

No	Indikator Sasaran	2024			2025			Target Akhir Renstra (2025)	Capaian s/d 2025 terhadap target 2025(%)
		Target	Realisasi	% Capaian	Target	Realisasi	% Capaian		
1	2	3	4	5	6	7	8	9	10
1.	Laju Pertumbuhan Produksi Pengolahan Hasil Perikanan	22,50	4,75	21,11	2,19	5	228,31	2,57	8.883,65

Analisis Ketercapaian Sasaran Meningkatnya Produksi Pengolahan Hasil

Perikanan adalah sebagai berikut:

- a. Tercapai 5%, dengan demikian prosentase realisasi terhadap target sebesar 2,19 % terlampaui.
- b. Dibandingkan persentase capaian tahun lalu sebesar 4,75% indikator sasaran Meningkatnya Produksi Pengolahan Hasil Perikanan mengalami Kenaikan sebesar 0,25%.
- c. Dibandingkan dengan target akhir RENSTRA, diproyeksikan sasaran akan berhasil tercapai.

Keberhasilan capaian Indikator Persentase peningkatan capaian tersebut didukung dari program-program sebagai berikut :

1. Program Pengolahan dan Hasil Perikanan dengan sasaran program Meningkatnya Volume Produksi Pengolahan hasil Perikanan mempunyai Indikator Volume Produksi Pengolahan Hasil Perikanan formula perhitungan indikator ini adalah Data Produksi Kabupaten/Kota Capaian kinerja untuk indikator ini adalah 40.499,64 Ton dari target 22.810 Ton atau sebesar 177,55%.

Target indikator program ini **dapat tercapai** didukung oleh faktor berikut :

- a. Tingginya ketersediaan bahan baku hasil perikanan yang berkelanjutan
- b. Meningkatnya kapasitas dan jumlah Unit Pengolahan Ikan (UPI) skala rumah tangga maupun industri
- c. Dukungan kebijakan pemerintah dalam pengembangan diversifikasi produk olahan perikanan/hilirisasi.
- d. Meningkatnya permintaan pasar terhadap produk olahan perikanan, baik lokal maupun luar daerah

Faktor penghambat tercapainya target indikator program ini adalah:

- a. Fluktuasi harga bahan baku hasil perikanan yang memengaruhi stabilitas produksi
- b. Keterbatasan sarana penyimpanan dingin (cold storage) di beberapa lokasi
- c. Masih terbatasnya akses pemasaran dan promosi produk olahan perikanan ke pasar yang lebih luas Persaingan produk olahan sejenis dari daerah lain

Upaya Perbaikan kedepan adalah sebagai berikut :

- a. Meningkatkan kualitas dan daya saing produk olahan melalui peningkatan mutu, kemasan, dan standar keamanan pangan
- b. Memperluas jaringan pemasaran dan promosi produk olahan perikanan, termasuk pemanfaatan pemasaran digital
- c. Mendorong peningkatan kapasitas dan sertifikasi Unit Pengolahan Ikan (UPI)
- d. Mengembangkan inovasi dan diversifikasi produk olahan berbasis potensi lokal/hilirisasi

Tabel III.5. Perbandingan Target dan Realisasi Kinerja PD dengan Nasional Tahun 2024

No.	Indikator dan Formula Perhitungan	Target (Nasional)	Target (PD)	Realisasi (Nasional)	Realisasi (PD)	Capaian (Nasional)	Capaian (PD)
1.	Volume Produksi Pengolahan hasil Perikanan (Realisasi / Target)x100%	*	22.810	*	40.499,64	*	177,55%

3.1.2.1 Data Dukung Capaian Laju Pertumbuhan Produksi Pengolahan Hasil Perikanan melalui Program Pengolahan dan Pemasaran Hasil Perikanan.

- Program Pengolahan dan Pemasaran Hasil Perikanan melekat pada Bidang Bidang Pengembangan Usaha Perikanan Budidaya dan Pengolahan Hasil Perikanan dengan rincian kegiatan sebagai berikut, yaitu :
 - a. Kegiatan Penerbitan Izin Usaha Pemasaran dan Pengolahan Hasil Perikanan Lintas Daerah Kabupaten/Kota dalam 1 (Satu) Daerah Provinsi dengan anggaran sebesar Rp . 40.297.800,-
 - b. Kegiatan Pembinaan Mutu dan Keamanan Hasil Perikanan bagi Usaha Pengolahan dan Pemasaran Skala Menengah dan Besar dengan anggaran sebesar Rp. 215.570.100 ,-
 - c. Kegiatan Penyediaan dan Penyaluran Bahan Baku Industri Pengolahan Ikan Lintas Daerah Kabupaten/Kota dalam 1 (Satu) Daerah Provinsi dengan anggaran sebesar Rp . 95.639.300,-

Gambar III.1
Program Pengolahan dan Pemasaran Hasil Perikanan
Kegiatan Penerbitan Izin Usaha Pemasaran dan Pengolahan Hasil
Perikanan Lintas Daerah Kabupaten/Kota dalam 1 (Satu) Daerah Provinsi

No.	Dokumentasi Pelaksanaan Kegiatan	Keterangan
1.		<p>Kegiatan Sosialisasi Perizinan Berusaha untuk Menunjang Kegiatan Usaha Subsektor Pengolahan dan Subsektor Pemasaran Ikan di Kabupaten Belitung</p>
2.		<p>Kegiatan Sosialisasi Perizinan Berusaha untuk Menunjang Kegiatan Usaha Subsektor Pengolahan dan Subsektor Pemasaran Ikan di Kabupaten Belitung Timur</p>

Gambar III.2
Program Pengolahan dan Pemasaran Hasil Perikanan
Kegiatan Pembinaan Mutu dan Keamanan Hasil Perikanan bagi Usaha
Pengolahan dan Pemasaran Skala Menengah dan Besar

No.	Dokumentasi Pelaksanaan Kegiatan	Keterangan
1.		<p>Kegiatan pembinaan mutu hasil perikanan ke beberapa Unit Pengolahan Ikan skala Menengah Besar oleh Pembina Mutu Hasil Kelautan dan Perikanan DKP Prov. Kep. Bangka Belitung baik secara luring (offline) maupun daring (online).</p>
2.		<p>Kegiatan safari Gerakan Memasyarakatkan Makan Ikan (Gemarikan) dengan pemberian paket olahan hasil perikanan kepada baduta dan ibu hamil untuk intervensi penanganan stunting.</p>

Gambar III.3

Program Pengolahan dan Pemasaran Hasil Perikanan

Kegiatan Penyediaan dan Penyaluran Bahan Baku Industri Pengolahan Ikan
Lintas Daerah Kabupaten/Kota dalam 1 (Satu) Daerah Provinsi

No.	Dokumentasi Pelaksanaan Kegiatan	Keterangan
1.		<p>Kegiatan Bazar produk hasil perikanan di halaman Bhay Park Polda Kepulauan Bangka Belitung.</p>
2.		<p>Kegiatan Pemantauan logistik bahan baku industri pengolahan ikan ke Unit Pengolahan Ikan Skala Menengah Besar.</p>

3.1.3. Meningkatnya Jumlah Jasa Kelautan Yang dapat difasilitasi

Kinerja sasaran Meningkatnya Jumlah Jasa Kelautan Yang dapat difasilitasi diukur dengan indikator Meningkatnya Jenis Jasa kelautan yang dapat difasilitasi (Jenis) Penjelasan hubungan sasaran, indikator dan formulasi perhitungan indikator adalah sebagai berikut:

Tabel III.3. Rumusan Indikator dan Formulasi Perhitungan

No	Sasaran	Indikator	Formulasi Perhitungan
1	2	3	4
1	Meningkatnya Jumlah Jasa Kelautan yang dapat difasilitasi	Meningkatnya jenis jasa kelautan yang dapat difasilitasi (Jenis)	$\frac{\text{Jenis Jasa Kelautan yang dapat difasilitasi}}{\text{Potensi Jasa Kelautan}}$

Kinerja sasaran Meningkatnya Produksi Perikanan Budidaya diukur dengan menggunakan formulasi perhitungan $\frac{\text{Jenis Kelautan Yang di Fasilitasi}}{\text{Potensi Jasa Kelautan}}$. Tahun 2025 capaian kinerja sasaran ini adalah 176% atau sebesar 533,33% dari target 33%. Sumber data diolah dari hasil perhitungan atas kinerja masing-masing program pendukung sasaran Perangkat Daerah.

Kinerja Dinas Kelautan dan Perikanan Provinsi Kepulauan Bangka Belitung pada tahun 2025 dapat digambarkan sebagai berikut:

Tabel III.4. Target dan Realisasi Kinerja Tahun 2025

No	Indikator Sasaran	2024			2025			Target Akhir Renstra (2025)	Capaian s/d 2025 terhadap target 2025(%)
		Target	Realisasi	% Capaian	Target	Realisasi	% Capaian		
1	2	3	4	5	6	7	8	9	10
1.	Meningkatnya Jenis Jasa Kelautan Yang dapat Di Fasilitas	43	148	344,18	33	57	172,72	42	411,25

Analisis Ketercapaian Sasaran Meningkatnya Jenis Jasa Kelautan Yang dapat di fasilitasi adalah sebagai berikut:

- a. Tercapai 57%, dengan demikian prosentase realisasi terhadap target sebesar 33 % terlampaui.
- b. Dibandingkan persentase capaian tahun lalu sebesar 42,86% indikator sasaran Meningkatnya Jenis Jasa Kelautan yang dapat difasilitasi mengalami Kenaikan sebesar 14,14%.
- c. Dibandingkan dengan target akhir RENSTRA, diproyeksikan sasaran akan berhasil tercapai.

Keberhasilan capaian Indikator Persentase peningkatan capaian tersebut didukung dari program-program sebagai berikut :

1. Program Pengelolaan Kelautan, Pesisir Dan Pulau-Pulau Kecil dengan sasaran program Meningkatnya lokasi Jasa Kelautan yang dimanfaatkan untuk peningkatan investasi di perairan Bangka Belitung mempunyai Indikator lokasi Jasa Kelautan yang dimanfaatkan untuk peningkatan investasi di perairan Bangka Belitung. Capaian kinerja untuk indikator ini adalah 57% dari target 33% atau sebesar 172,72%.

Target indikator program ini **dapat tercapai** didukung oleh faktor berikut :

- a. Meningkatnya kesadaran pelaku usaha untuk memenuhi ketentuan pemanfaatan ruang laut.
- b. Adanya penegakan hukum terhadap kegiatan pelanggaran di Pemerintah Provinsi Kepulauan Bangka Belitung
- c. Adanya sosialisasi dan identifikasi pemanfaatan ruang laut kepada seluruh stakeholder yang memanfaatkan ruang laut baik pemerintah maupun pelaku usaha.

- d. Sudah terintegrasinya proses penerbitan perizinan sehingga persetujuan pemanfaatan ruang laut menjadi dasar dalam pengurusan perizinan lainnya

Faktor penghambat tercapainya target indikator program ini adalah:

- a. Terbatasnya anggaran untuk mensosialisasikan kewajiban persetujuan pemanfaatan ruang laut.
- b. Terbatasnya kewenangan dalam pengawasan sumberdaya kelautan setelah perizinan tersebut diambil alih oleh pemerintah pusat.
- c. Terbatasnya kemampuan sumberdaya manusia di instansi terkait pemenuhan ketentuan yang tertuang dalam proposal pengajuan perizinan misalnya pemetaan dan kondisi ekosistem serta kondisi oseanografi

Upaya Perbaikan kedepan adalah sebagai berikut :

- a. Peningkatan anggaran untuk melakukan sosialisasi maupun pemetaan lokasi pemanfaatan ruang laut serta pendampingan pengurusan dokumen pengajuan perizinan kepada seluruh stakeholder terutama pemerintah dan masyarakat lokal.
- b. Adanya kolaborasi antara pemerintah pusat dan daerah untuk penegakan hukum di perairan Provinsi Kepulauan Bangka Belitung.
- c. Peningkatan koordinasi dan kolaborasi dalam penyusunan proposal untuk pengajuan persetujuan maupun konfirmasi pemanfaatan ruang laut

Tabel III.5. Perbandingan Target dan Realisasi Kinerja PD dengan Nasional Tahun 2024

No.	Indikator dan Formula Perhitungan	Target (Nasional)	Target (PD)	Realisasi (Nasional)	Realisasi (PD)	Capaian (Nasional)	Capaian (PD)
1.	Meningkatnya lokasi Jasa Kelautan (Realisasi / Target)x 100%	*	33	*	57	*	172,72


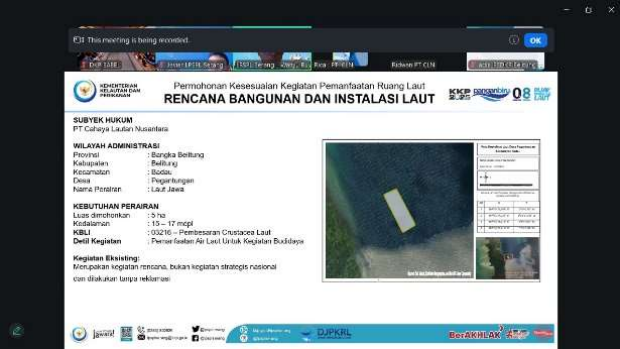
3.1.2.1 Data Dukung Meningkatnya Jenis jasa Kelautan Yang Dapat Di Fasilitas.

- Program Pengelolaan Kelautan, Pesisir Dan Pulau-Pulau Kecil melekat pada Bidang Pengelolaan Kelautan Pesisir dan Pulau – Pulau Kecil dengan rincian kegiatan sebagai berikut, yaitu :
 - a. Kegiatan Pengelolaan Ruang Laut Sampai Dengan 12 Mil di Luar Minyak dan Gas Bumi dengan anggaran sebesar Rp . 99.927.500,-
 - b. Kegiatan Penerbitan Izin Pemanfaatan Ruang Laut di Bawah 12 Mil di Luar Minyak dan Gas Bumi dengan anggaran sebesar Rp.91.290.000,-
 - c. Kegiatan Pemberdayaan Masyarakat Pesisir dan Pulau- Pulau Kecil dengan anggaran sebesar Rp 95.696.300,-

Gambar III.1
Program Pengelolaan Kelautan, Pesisir Dan Pulau-Pulau Kecil
Kegiatan Pengelolaan Ruang Laut Sampai Dengan 12 Mil di Luar Minyak
dan Gas Bumi

No.	Dokumentasi Pelaksanaan Kegiatan	Keterangan
1.		<p style="text-align: center;">Sosialisasi Fasilitas Persetujuan Kesesuaian Kegiatan Pemanfaatn Ruang Laut Bagi Masyarakat Lokal</p>
2.	 <p style="text-align: center;">Tuesday, October 7, 2025 10:33:08 1.8413493S 105.3781849E 266° W Jalan Raya Pantai Ketapang Air Nyatoh Kecamatan Simpang Teritip Kabupaten Bangka Barat Kepulauan Bangka Belitung Index number: 32</p>	<p style="text-align: center;">Sosialisasi Fasilitas Persetujuan Kesesuaian Kegiatan Pemanfaatn Ruang Laut Bagi Masyarakat Lokal</p>

Gambar III.2
Program Pengelolaan Kelautan, Pesisir Dan Pulau-Pulau Kecil
Kegiatan Penerbitan Izin Pemanfaatan Ruang Laut di Bawah 12 Mil di
Luar Minyak dan Gas Bumi

No.	Dokumentasi Pelaksanaan Kegiatan	Keterangan
1.		<p style="text-align: center;">Penilaian Teknis PPKPRL CV. Sukses Udang Vanamei</p>
2.		<p style="text-align: center;">Penilaian Teknis PPKPRL PT. Cahaya Lautan Nusantara</p>

Gambar III.3
Program Pengelolaan Kelautan, Pesisir Dan Pulau-Pulau Kecil
Kegiatan Pemberdayaan Masyarakat Pesisir dan Pulau- Pulau Kecil

No.	Dokumentasi Pelaksanaan Kegiatan	Keterangan
1.		<p style="text-align: center;">Kegiatan Pemberdayaan Masyarakat Pesisir dan Pulau- Pulau Kecil</p>
2.		<p style="text-align: center;">Kegiatan Pemberdayaan Masyarakat Pesisir dan Pulau- Pulau Kecil</p>

3.2 Efisiensi Anggaran

Anggaran dan realisasi belanja langsung tahun 2025 yang dialokasikan untuk membiayai program/kegiatan dalam pencapaian sasaran disajikan pada tabel berikut:

Tabel III.6. Anggaran dan Realisasi Belanja Langsung per Sasaran Tahun 2025

No	Sasaran	Indikator	Kinerja			Anggaran			Efisiensi
			Target	Realisasi	% Realisasi	Target (Rp)	Realisasi (Rp)	% Realisasi	
1	2	3	4	5	6	7	8	9	10
1	Meningkatnya Produksi Perikanan Tangkap	Laju Pertumbuhan produksi perikanan tangkap (Persen)	1,35	5,10	377,70	13.693.374.400	8.307.510.677,80	60,67%	5.385.863.722,20
2	Meningkatnya Produksi Perikanan Budidaya	Laju Pertumbuhan produksi perikanan budidaya (Persen)	4	4,91	122,75	2.178.171.493	1.584.830.196,00	72,76%	593.341.297
3	Meningkatnya Produksi Pengolahan Hasil Perikanan	Laju Pertumbuhan Produksi Pengolahan Hasil Perikanan	2,19	5	228,31	420.544.107	357.728.505,00	85,06%	62.815.602

No	Sasaran	Indikator	Kinerja			Anggaran			Efisiensi
			Target	Realisasi	% Realisasi	Target (Rp)	Realisasi (Rp)	% Realisasi	
1	2	3	4	5	6	7	8	9	10
4	Meningkatnya jenis Jasa Kelautan yang dapat difasilitasi	Jenis Jasa Kelautan yang difasilitasi (Jenis)	33	57,14	173,16	293.888.800	215.818.106,00	73,44%	78.070.694
Total Belanja						16.585.978.800	10.465.887.484,80	60,67%	6.120.091.315,2

Sumber: <http://SIPD>, Dokumen Pelaksanaan Anggaran PDProvinsi Kepulauan Bangka Belitung Th 2024, Laporan Keuangan PDProvinsi Kepulauan Bangka Belitung 2024

Berdasarkan tabel III.6 di atas capaian kinerja sasaran Dinas Kelautan dan Perikanan Provinsi Kepulauan Bangka Belitung melampaui target kinerja tahun 2024 dengan target anggaran belanja program/kegiatan yang terkait langsung pada pencapaian sasaran sebesar Rp 16.585.978.800, terealisasi Rp 10.465.887.484,80 atau 60,67% sehingga dapat dikatakan terdapat efisiensi Rp. 6.120.091.315,20 yang bersumber dari:

- Efisiensi Belanja Operasi
- Efisiensi Belanja Modal
-

3.3 Tindak Lanjut atas Laporan Hasil Evaluasi SAKIP Tahun 2025

Berdasarkan Surat Inspektur Provinsi Kepulauan Bangka Belitung Nomor : 500.5-3/528/DKP-1 tanggal 18 Juni 2025 perihal Laporan Hasil Evaluasi atas Implementasi SAKIP Dinas Kelautan dan Perikanan Pemerintah Provinsi Kepulauan Bangka Belitung TA. 2024 telah disusun Tindak lanjut adalah sebagai berikut :

Tabel III.7 Tindak Lanjut atas Laporan Hasil Evaluasi SAKIP Tahun 2025

REALISASI LHE SAKIP TAHUN 2024
PEMERINTAH PROVINSI KEPULAUAN BANGKA BELITUNG

NO	REKOMENDASI	PD PENANGGUNG JAWAB	RENCANA AKSI TINDAKLANJUT	TARGET	RENCANA WAKTU PELAKSANAAN	STATUS/PROGRES PENYELESAIAN	REALISASI				LINK DOKUMEN BUKTI DUKUNG	NAMA KOORDINATOR
							TRIWULAN I	TRIWULAN II	TRIWULAN III	TRIWULAN IV		
A. TL SAKIP PEMPROV												
1	Terdapat kinerja yang belum sesuai dengan level jabatannya. Misalnya pada PK Kepala Dinas Kelautan dan Perikanan Tahun 2024 terkait indikator "Jenis Jasa Kelautan yang difasilitasi dalam mendukung sasaran "meningkatkan jumlah jasa Kelautan yang dapat difasilitasi (Lokasi)	Dinas Kelautan dan Perikanan	perbaiki indikator	1 Dokumen	Juni 2025	Selesai		√			https://bit.ly/79Peculahan2024	
B. TL SAKIP DINAS												
1	Setiap level organisasi melakukan pemantauan atas pengukuran capaian kinerja unit dibawahnya secara berjenjang	Dinas Kelautan dan Perikanan	Melaksanakan rekomendasi sesuai surat Kepala Dinas KP No.506.5.3/528/DKP-1 tanggal 18 Juni 2025 perihal TI Hasil evaluasi AKIP Tahun 2024.	1 Dokumen	2025	Berproses		√			https://bit.ly/71AA45DKP_83	
2	Agar menyusun laporan kinerja dan monitoring evaluasi triwulanan secara berkala dan berjenjang	Dinas Kelautan dan Perikanan		1 Dokumen	2025	Berproses	√	√	√	√	https://bit.ly/71AA45DKP_82	
3	Agar melakukan evaluasi mandiri atas perbandingan kondisi existing dengan kondisi ideal;	Dinas Kelautan dan Perikanan		1 Dokumen	2025	Berproses				√	https://bit.ly/71AA45DKP_83	
4	Agar laporan kinerja menjadi pedoman utama seluruh pegawai dalam memperbaiki kinerja	Dinas Kelautan dan Perikanan		1 Dokumen	2025	Berproses				√	https://bit.ly/71AA45DKP_84	
5	Mendokumentasikan seluruh kegiatan yang telah dilaksanakan.	Dinas Kelautan dan Perikanan		1 Dokumen	2025	Berproses	√	√	√	√	https://bit.ly/71AA45DKP_85	



3.4 Inovasi

Tantangan global penyelenggaraan pemerintahan menuntut aparatur untuk bergerak dinamis dan kreatif. Permasalahan dan Keterbatasan sumber daya harus dipandang sebagai pemicu gagasan dan ide kreatif yang dapat memberikan manfaat bagi masyarakat baik secara langsung maupun tidak langsung. Maka inovasi yang telah dikembangkan dalam pencapaian sasaran kinerja antara lain:

- a. WAG Kinerja, untuk memudahkan koordinasi mengenai pengembangan/permasalahan aplikasi kinerja.
- b. Ini gaskan

3.5 Penghargaan

Sepanjang Tahun 2025 Dinas Kelautan dan Perikanan Provinsi Kepulauan Bangka Belitung telah berhasil mendapat penghargaan sebagai berikut :

1. Tanda Kehormatan Satya Lencana Wira Karya Bidang Pemerintahan dalam Pengelolaan, Pengembangan dan Pembangunan Kelautan
2. Penghargaan dalam Pelatihan Kepemimpinan Teknis Sektor Kelautan dan Perikanan
3. Juara 1 Lomba Produk Inovasi Tingkat Perguruan Tinggi pada Disperseni Nasional 2025 dengan mengusung Inovasi berjudul "EcoShore Planter: Tranformasi Sampah Organik Pantai menjadi Media Tanam Ramah Lingkungan"

4. Juara 1 Lomba Bazar Stan Tradisional di Kecamatan Membalong dalam Perayaan HUT RI 80 UPTD BALAI PEMULIAAN IKAN (BPI) Tanjung Rusa dengan kenalkan Budidaya Laut ke Masyarakat

3.6 Crosscutting

Cross cutting adalah penjabaran dari instansi atau Perangkat Daerah mana saja yang bekerjasama dengan Dinas Kelautan dan Perikanan Provinsi Kepulauan Bangka Belitung dalam pelaksanaan program kerjanya



BAB 4

Penutup

Bab 4 Berisi :

1. *Kesimpulan*
2. *Rekomendasi*
3. *Rencana Aksi*

4.1 Kesimpulan

Hasil laporan kinerja Dinas Kelautan dan Perikanan Provinsi Kepulauan Bangka Belitung Provinsi Kepulauan Bangka Belitung Tahun 2025 dapat disimpulkan sebagai berikut:

1. Dari analisis 2 (dua) sasaran, terdapat 2 (dua) indikator kinerja utama yang dipilih sebagai tolak ukur. Pada tahun 2025, indikator kinerja Laju Pertumbuhan Perikanan Tangkap dan Laju Pertumbuhan Perikanan Budidaya dengan capaian diatas 100%.
2. Sedangkan untuk keberhasilan tercapainya kinerja tidak lepas dari tersedianya data dari Kabupaten / Kota untuk bahan penentuan sasaran, tersedianya data terkait dalam mendukung pelaksanaan kegiatan serta kerja sama yang baik dengan instansi sosial kab/kota, masyarakat dan pihak-pihak terkait sehingga pelaksanaan kegiatan dapat berjalan dengan lancar sesuai dengan yang direncanakan serta partisipasi yang besar dari Dinas Kelautan kab/Kota untuk mendukung program kegiatan Dinas Kelautan dan Perikanan dalam upaya Merealisasikan Sasaran Kinerja yang dimaksud.

4.2 Rekomendasi

Adapun rekomendasi langkah-langkah perbaikan ke depan sebagai berikut:

1. Akses Permodalan dan bantuan sarana dan prasarana kapal dan alat penangkapan ikan yang memadai.
2. **Akses informasi** terkait mendapatkan informasi cuaca, gelombang, arah angin, dan lokasi ikan penangkapan ikan.

3.1 Rencana Aksi

Adapun rencana aksi untuk mengatasi permasalahan yang dihadapi sebagai berikut:

1. Koordinasi dan harmonisasi intensif dengan SKPD dan Pemerintah Pusat.
2. Implementasi hasil kegiatan perlu dimonitor dan dievaluasi secara berkala agar pelaksanaan kegiatan tersebut dapat terus berkembang dan meningkat pada periode mendatang sesuai dinamika dan target yang telah ditetapkan.
3. Koordinasi dan komunikasi internal Dinas Kelautan dan Perikanan Provinsi Kepulauan Bangka Belitung secara lebih intensif.

LAMPIRAN

Lampiran 1. Perencanaan Strategis (matriks Renstra lima tahun)

Tujuan dan Sasaran Dinas Kelautan dan Perikanan Provinsi Kepulauan Bangka
Belitung Tahun 2023-2026

No.	Tujuan	Sasaran	Indikator	Target Capaian Tahun			
				2023	2024	2025	2026
(1)	(2)	(3)	(4)	(5)	(6)	(7)	(8)
1	Meningkatnya PDRB Sub Sektor Perikanan	Meningkatnya Produksi Perikanan Tangkap	Laju Pertumbuhan Produksi Perikanan Tangkap	1,27	1,30	1,35	1,40
		Meningkatnya Produksi Perikanan Budidaya	Laju Pertumbuhan Produksi Perikanan Budidaya	3	3,50	4	4,5
		Meningkatnya Produksi Pengolahan Hasil Perikanan	Laju Pertumbuhan Produksi Pengolahan Hasil Perikanan	1,36	1,78	2,19	2,57
		Meningkatnya Jenis Jasa Kelautan yang dapat di fasilitasi	Persentase Jenis Jasa Kelautan yang difasilitasi	17	25	33	42

Lampiran 2. Indikator Kinerja Utama (IKU)



KEPUTUSAN KEPALA DINAS KELAUTAN DAN PERIKANAN PROVINSI
KEPULAUAN BANGKA BELITUNG
NOMOR: 188.44/023 /DKP/2023

TENTANG

PENETAPAN INDIKATOR KINERJA UTAMA (IKU)
DINAS KELAUTAN DAN PERIKANAN PROVINSI KEPULAUAN BANGKA BELITUNG

KEPALA DINAS KELAUTAN DAN PERIKANAN
PROVINSI KEPULAUAN BANGKA BELITUNG,

- Menimbang
- a. bahwa untuk memaksimalkan pencapaian tujuan dansasaran strategis Dinas Kelautan dan Perikanan Provinsi Kepulauan Bangka Belitung, serta untuk perbaikan Kinerja dan peningkatan akuntabilitas kinerja maka diterbitkan Peraturan Gubernur Kepulauan Bangka Belitung Nomor 19 tahun 2022 tentang Rencana Strategis Perangkat Daerah di Lingkungan Pemerintah Provinsi Kepulauan Bangka Belitung Tahun 2023-2026, akan berimplikasi terhadap perubahan atas Indikator Kinerja Utama Pemerintah Provinsi Kepulauan Bangka Belitung;
 - b. bahwa berdasarkan pertimbangan sebagaimana dimaksud dalam huruf a, perlu menetapkan Keputusan Kepala Dinas Kelautan Dan Perikanan Provinsi Kepulauan Bangka Belitung tentang Penetapan Indikator Kinerja Utama Dinas Kelautan Dan Perikanan Provinsi Kepulauan Bangka Belitung Tahun 2023 - 2026.
- Mengingat
1. Undang-Undang Nomor 27 Tahun 2000 tentang Pembentukan Provinsi Kepulauan Bangka Belitung (Lembaran Negara Republik Indonesia Tahun 2000 Nomor 217, Tambahan Lembaran Negara Republik Indonesia Nomor 4033);
 2. Undang-Undang Nomor 25 Tahun 2004 tentang Sistem Perencanaan Pembangunan Nasional (Lembaran Negara Republik Indonesia Tahun 2004 Nomor 14, Tambahan Lembaran Negara Republik Indonesia Nomor 4421);
 3. Undang-Undang Nomor 12 Tahun 2011 tentang Pembentukan Peraturan Perundang-undangan (Lembaran Negara Republik Indonesia Tahun 2011 Nomor 82, Tambahan Lembaran Negara Republik Indonesia Nomor 5243);
 4. Undang-Undang Nomor 9 Tahun 2015 tentang Perubahan Kedua atas Undang-undang Nomor 23 Tahun 2014 tentang Pemerintahan Daerah (Lembaran Negara Republik Indonesia Tahun 2015 Nomor 58, Tambahan Lembaran Negara Republik Indonesia Nomor 5678);

5. Peraturan Presiden Republik Indonesia Nomor 29 Tahun 2014 tentang Sistem Akuntabilitas Kinerja Instansi Pemerintah;
6. Peraturan Daerah Provinsi Kepulauan Bangka Belitung Nomor 3 Tahun 2017 tentang Perubahan Rencana Pembangunan Jangka Panjang Dearah Provinsi Kepulana Bangka Belitung Tahun 2005-2025 (Lembaran Daerah Provinsi Kepulauan Bangka Belitung Tahun 2017 Nomor 3 Seri E);
7. Peraturan Daerah Provinsi Kepulauan Bangka Belitung Nomor 9 Tahun 2020 tentang Pembentukan dan Susunan Perangkat Daerah Provinsi Kepulauan Bangka Belitung;
8. Peraturan Gubernur Kepulauan Bangka Belitung Nomor 14 Tahun 2017 tentang Pedoman Penyelenggaraan Sistem Akuntabilitas Kinerja instansi Pemerintah Provinsi Kepulauan Bangka Belitung (Berita Daerah Provinsi Kepulauan Bangka Belitung Tahun 2019 Nomor 45 Seri E);
9. Peraturan Gubernur Kepulauan Bangka Belitung Nomor : 14 tahun 2022 tentang Rencana Pembangunan Daerah Provinsi kepulauan Bangka Belitung Tahun 2023 – 2026;
10. Peraturan Gubernur Kepulauan Bangka Belitung Nomor 19 Tahun 2022 tentang Rencana Strategis Perangkat Daerah di Lingkungan Pemerintah Provinsi Kepulauan Bangka Belitung Tahun 2023-2026 (Berita Daerah Provinsi Kepulauan Bangka Belitung Tahun 2022 Nomor 16 Seri E).

MEMUTUSKAN:

- Menetapkan :
- KESATU : Menetapkan Indikator Kinerja Utama (IKU) Dinas Kelautan Dan Perikanan Provinsi Kepulauan Bangka Belitung Provinsi Kepulauan Bangka Belitung.
- KEDUA : Segala biaya yang timbul akibat diterbitkannya Keputusan Kepala Dinas Kelautan dan Perikanan ini dibebankan pada Anggaran Pendapatan dan Belanja Daerah Provinsi Kepulauan Bangka Belitung.
- KETIGA : Keputusan ini mulai berlaku pada tanggal ditetapkan.

Ditetapkan di Pangkalpinang
pada tanggal 26 Januari 2023

KEPALA DINAS KELAUTAN DAN PERIKANAN
PROVINSI KEPULAUAN BANGKA BELITUNG,



AGUS SURYADI

Tembusan disampaikan kepada Yth.:

1. Sekretaris Daerah Provinsi Kepulauan Bangka Belitung;
2. Inspektur Provinsi Kepulauan Bangka Belitung di Pangkalpinang;
3. Kepala Badan Perencanaan Pembangunan dan penelitian Pengembangan Daerah Provinsi Kepulauan Bangka Belitung di Pangkalpinang;

INDIKATOR KINERJA UTAMA (IKU)
DINAS KELAUTAN DAN PERIKANAN PROVINSI KEPULAUAN BANGKA BELITUNG
TAHUN 2023 – 2026

NO	SASARAN	INDIKATOR KINERJA SASARAN	KONDISI AWAL	TARGET				Definisi	Formula Perhitungan (rumus menghitung realisasi target)	Bidang Penanggung jawab
			Tahun 2022	2023	2024	2025	2026			
1	Meningkatnya Produksi Perikanan Tangkap	Laju Pertumbuhan produksi perikanan tangkap	-	1,27%	1,30%	1,35%	1,40%	Produksi Perikanan Tangkap Tahun N dikurangi Produksi Perikanan Tangkap Tahun N-1 dibagi produksi Perikanan Tangkap Tahun N-1 di kali 100%	$= ((\text{Produksi Perikanan Tangkap Tahun N} - \text{Produksi Perikanan Tangkap Tahun N-1}) / \text{Produksi Perikanan Tangkap Tahun N-1}) \times 100\%$	<ul style="list-style-type: none"> Bidang Pengelolaan Perikanan Tangkap Bidang Pengawasan Sumberdaya Kelautan dan Perikanan
2	Meningkatnya Produksi Perikanan Budidaya	Laju Pertumbuhan produksi perikanan budidaya	-	3,00%	3,50%	4,00%	4,5%	Produksi Perikanan Budidaya Tahun N dikurangi Produksi Perikanan Budidaya Tahun N-1 dibagi produksi Perikanan Tangkap Tahun N-1 di kali 100%	$= [\frac{(\text{total produksi budidaya ikan thn n}) - (\text{total produksi budidaya ikan thn n-1})}{\text{total produksi budidaya thn n-1}}] \times 100\%$	<ul style="list-style-type: none"> Bidang Pengembangan Usaha Perikanan Budidaya dan Pengolahan Hasil Perikanan UPTD Balai Pemuliaan Ikan Bidang Pengawasan Sumberdaya Kelautan dan Perikanan
3	Meningkatnya Produksi pengolahan hasil perikanan	Laju Pertumbuhan produksi pengolahan hasil perikanan	-	1,36%	1,78%	2,19%	2,57%	Produksi Pengolahan Hasil Perikanan Tahun N dikurangi Produksi Pengolahan Hasil Perikanan Tahun N-1 dibagi produksi Pengolahan Hasil Perikanan Tahun N-1 di kali 100%	$= [\frac{(\text{total produksi hasil olahan ikan thn n}) - (\text{total produksi hasil olahan ikan thn n-1})}{\text{total produksi hasil olahan ikan thn n-1}}] \times 100\%$	<ul style="list-style-type: none"> Bidang Pengembangan Usaha Perikanan Budidaya dan Pengolahan Hasil Perikanan UPTD LPPMHP Bidang Pengawasan Sumberdaya Kelautan dan Perikanan

NO	SASARAN	INDIKATOR KINERJA SASARAN	KONDISI AWAL	TARGET				Definisi	Formula Perhitungan (rumus menghitung realisasi target)	Bidang Penanggung jawab
			Tahun 2022	2023	2024	2025	2026			
4	Meningkatnya jenis Jasa Kelautan yang dapat difasilitasi (jenis)	Persentase Jenis Jasa Kelautan yang difasilitasi	-	17%	25%	33%	42%	Jenis jasa kelautan ydang difasilitasi dibandingkan dengan jasa kelautan yang ada	$= \frac{\text{Jenis jasa kelautan yang difasilitasi}}{\text{Jenis jasa kelautan}}$	<ul style="list-style-type: none"> Bidang Pengelolaan Kelautan Pesisir dan Pulau-pulau Kecil Bidang Pengawasan Sumberdaya Kelautan dan Perikanan
5	Meningkatkan Tata Kelola Internal Perangkat Daerah (DKP)	Nilai RB Perangkat Daerah (DKP)	-	70	73	75	78	Nilai yang digunakan sebagai tolak ukur pemerintah untuk mencapai <i>good governance</i>	Angka yang diperoleh DKP berdasarkan penilaian APP dalam pelaksanaan Reformasi Birokrasi (RB).	<ul style="list-style-type: none"> Sekretariat UPTD BPI UPTD LPPMHP

Ditetapkan di Pangkalpinang
pada tanggal 16 Januari 2023

KEPALA DINAS KELAUTAN DAN PERIKANAN
PROVINSI KEPULAUAN BANGKA BELITUNG,



AGUS SURYADI



KEPUTUSAN KEPALA DINAS KELAUTAN DAN PERIKANAN PROVINSI
KEPULAUAN BANGKA BELITUNG
NOMOR: 188.44/505 /DKP/2023

TENTANG

PERUBAHAN ATAS KEPUTUSAN KEPALA DINAS KELAUTAN DAN PERIKANAN
PROVINSI KEPULAUAN BANGKA BELITUNG NOMOR: 188.44/ /DKP/2023
TENTANG PENETAPAN INDIKATOR KINERJA UTAMA (IKU) DINAS KELAUTAN
DAN PERIKANAN PROVINSI KEPULAUAN BANGKA BELITUNG

KEPALA DINAS KELAUTAN DAN PERIKANAN
PROVINSI KEPULAUAN BANGKA BELITUNG,

Menimbang

- a. bahwa berdasarkan Peraturan Menteri Pendayagunaan Aparatur Negara dan Reformasi Birokrasi Republik Indonesia Nomor 19 Tahun 2023 Tentang Perubahan Atas Peraturan Menteri Pendayagunaan Aparatur Negara dan Reformasi Birokrasi Republik Indonesia Nomor 18 Tahun 2021 Tentang Road Map Reformasi Birokrasi Kementerian Pendayagunaan Aparatur Negara dan Reformasi Birokrasi Tahun 2020-2024, sehingga sehingga Keputusan Kepala Dinas Kelautan Dan Perikanan Provinsi Kepulauan Belitung tentang Penetapan Indikator Kinerja Utama (IKU) Dinas Kelautan Dan Perikanan Provinsi Kepulauan Belitung perlu diubah;
- b. bahwa berdasarkan pertimbangan sebagaimana dimaksud dalam huruf a, perlu menetapkan Perubahan Keputusan Kepala Dinas Kelautan Dan Perikanan Provinsi Kepulauan Belitung tentang Penetapan Indikator Kinerja Utama (IKU) Dinas Kelautan Dan Perikanan Provinsi Kepulauan Belitung.

Mengingat

1. Undang-Undang Nomor 27 Tahun 2000 tentang Pembentukan Provinsi Kepulauan Bangka Belitung (Lembaran Negara Republik Indonesia Tahun 2000 Nomor 217, Tambahan Lembaran Negara Republik Indonesia Nomor 4033);
2. Undang-Undang Nomor 25 Tahun 2004 tentang Sistem Perencanaan Pembangunan Nasional (Lembaran Negara Republik Indonesia Tahun 2004 Nomor 14, Tambahan Lembaran Negara Republik Indonesia Nomor 4421);
3. Undang-Undang Nomor 12 Tahun 2011 tentang Pembentukan Peraturan Perundang-undangan (Lembaran Negara Republik Indonesia Tahun 2011 Nomor 82, Tambahan Lembaran Negara Republik Indonesia Nomor 5243);

4. Undang-Undang Nomor 9 Tahun 2015 tentang Perubahan Kedua atas Undang-undang Nomor 23 Tahun 2014 tentang Pemerintahan Daerah (Lembaran Negara Republik Indonesia Tahun 2015 Nomor 58, Tambahan Lembaran Negara Republik Indonesia Nomor 5678);
5. Peraturan Presiden Republik Indonesia Nomor 29 Tahun 2014 tentang Sistem Akuntabilitas Kinerja Instansi Pemerintah;
6. Peraturan Daerah Provinsi Kepulauan Bangka Belitung Nomor 3 Tahun 2017 tentang Perubahan Rencana Pembangunan Jangka Panjang Daerah Provinsi Kepulauan Bangka Belitung Tahun 2005-2025 (Lembaran Daerah Provinsi Kepulauan Bangka Belitung Tahun 2017 Nomor 3 Seri E);
7. Peraturan Daerah Provinsi Kepulauan Bangka Belitung Nomor 9 Tahun 2020 tentang Pembentukan dan Susunan Perangkat Daerah Provinsi Kepulauan Bangka Belitung;
8. Peraturan Gubernur Kepulauan Bangka Belitung Nomor 14 Tahun 2017 tentang Pedoman Penyelenggaraan Sistem Akuntabilitas Kinerja instansi Pemerintah Provinsi Kepulauan Bangka Belitung (Berita Daerah Provinsi Kepulauan Bangka Belitung Tahun 2019 Nomor 45 Seri E);
9. Peraturan Gubernur Kepulauan Bangka Belitung Nomor : 14 tahun 2022 tentang Rencana Pembangunan Daerah Provinsi kepulauan Bangka Belitung Tahun 2023 – 2026;
10. Peraturan Gubernur Kepulauan Bangka Belitung Nomor 19 Tahun 2022 tentang Rencana Strategis Perangkat Daerah di Lingkungan Pemerintah Provinsi Kepulauan Bangka Belitung Tahun 2023-2026 (Berita Daerah Provinsi Kepulauan Bangka Belitung Tahun 2022 Nomor 16 Seri E).

MEMUTUSKAN:

- Menetapkan :
- KESATU** : Mengubah Keputusan Kepala Dinas Kelautan Dan Perikanan Provinsi Kepulauan Belitung tentang Penetapan Indikator Kinerja Utama (IKU) Dinas Kelautan Dan Perikanan Provinsi Kepulauan Bangka Belitung.
- KEDUA** : Perubahan sebagaimana dimaksud dalam Diktum KESATU yakni mengubah ketentuan yang tercantum dalam lampiran, bahwa tabel Indikator Kinerja Utama pada kolom sasaran strategis “meningkatkan Tata Kelola Internal Perangkat Daerah” dan kolom Indikator kinerja “indikator Nilai RB Perangkat Daerah” dihapus.
- KETIGA** : Perubahan sebagaimana dimaksud dalam Diktum KEDUA yakni mengubah Lampiran sehingga sebagaimana tercantum dalam Lampiran yang merupakan bagian tidak terpisahkan dari Keputusan ini.

KEEMPAT : Keputusan ini mulai berlaku pada tanggal ditetapkan.

Ditetapkan di Pangkalpinang
pada tanggal 30 November 2023

KEPALA DINAS KELAUTAN DAN PERIKANAN
PROVINSI KEPULAUAN BANGKA BELITUNG,



AGUS SURYADI

Tembusan disampaikan kepada Yth.:


1. Sekretaris Daerah Provinsi Kepulauan Bangka Belitung;
2. Inspektur Provinsi Kepulauan Bangka Belitung di Pangkalpinang;
3. Kepala Badan Perencanaan Pembangunan dan penelitian Pengembangan Daerah Provinsi Kepulauan Bangka Belitung di Pangkalpinang;

INDIKATOR KINERJA UTAMA PERUBAHAN
DINAS KELAUTAN DAN PERIKANAN PROVINSI KEPULAUAN BANGKA BELITUNG
TAHUN 2023 – 2026

NO	SASARAN	INDIKATOR KINERJA SASARAN	KONDISI AWAL	TARGET				Definisi	Formula Perhitungan (rumus menghitung realisasi target)	Bidang Penanggung jawab
			Tahun 2022	2023	2024	2025	2026			
1	Meningkatnya Produksi Perikanan Tangkap	Laju Pertumbuhan produksi perikanan tangkap	-	1,27%	1,30%	1,35%	1,40%	Produksi Perikanan Tangkap Tahun N dikurangi Produksi Perikanan Tangkap Tahun N-1 dibagi produksi Perikanan Tangkap Tahun N-1 di kali 100%	$= \frac{((\text{Produksi Perikanan Tangkap Tahun N} - \text{Produksi Perikanan Tangkap N-1}) / \text{Produksi Perikanan Tangkap Tahun N-1}) \times 100\%}{100}$	<ul style="list-style-type: none"> Bidang Pengelolaan Perikanan Tangkap Bidang Pengawasan Sumberdaya Kelautan dan Perikanan
2	Meningkatnya Produksi Perikanan Budaya	Laju Pertumbuhan produksi perikanan budidaya	-	3,00%	3,50%	4,00%	4,5%	Produksi Perikanan Budidaya Tahun N dikurangi Produksi Perikanan Budidaya Tahun N-1 dibagi produksi Perikanan Tangkap Tahun N-1 di kali 100%	$= \frac{[\text{total produksi budidaya ikan thn n} - (\text{total produksi budidaya ikan thn n-1})] / [\text{total produksi budidaya thn n-1}] \times 100\%}{100}$	<ul style="list-style-type: none"> Bidang Pengembangan Usaha Perikanan Budidaya dan Pengolahan Hasil Perikanan UPTD Balai Pemulaan Ikan Bidang Pengawasan Sumberdaya Kelautan dan Perikanan
3	Meningkatnya Produksi pengolahan hasil perikanan	Laju Pertumbuhan produksi pengolahan hasil perikanan	-	1,36%	1,78%	2,19%	2,57%	Produksi Pengolahan Hasil Perikanan Tahun N dikurangi Produksi Pengolahan Hasil Perikanan Tahun N-1 dibagi produksi Pengolahan Hasil Perikanan Tahun N-1 di kali 100%	$= \frac{[\text{total produksi hasil olahan ikan thn n} - (\text{total produksi hasil olahan ikan thn n-1})] / [\text{total produksi hasil olahan ikan thn n-1}] \times 100\%}{100}$	<ul style="list-style-type: none"> Bidang Pengembangan Usaha Perikanan Budidaya dan Pengolahan Hasil Perikanan UPTD LPPMHP Bidang Pengawasan Sumberdaya Kelautan dan Perikanan

NO	SASARAN	INDIKATOR KINERJA SASARAN	KONDISI AWAL	TARGET				Definisi	Formula Perhitungan (rumus menghitung realisasi target)	Bidang Penanggung jawab
			Tahun 2022	2023	2024	2025	2026			
4	Meningkatnya jenis Jasa Kelautan yang dapat difasilitasi (jenis)	Persentase Jenis Jasa Kelautan yang difasilitasi	-	17%	25%	33%	42%	Jenis jasa kelautan yang difasilitasi dibandingkan dengan jasa kelautan yang ada	$= \frac{\text{Jenis jasa kelautan yang difasilitasi} / \text{Jenis jasa kelautan}}{100}$	<ul style="list-style-type: none"> Bidang Pengelolaan Kelautan Pesisir dan Pulau-pulau Kecil Bidang Pengawasan Sumberdaya Kelautan dan Perikanan

KEPALA DINAS KELAUTAN DAN PERIKANAN
PROVINSI KEPULAUAN BANGKA BELITUNG,


AGUS SURYADI

Lampiran 3. Perjanjian Kinerja Tahun 2025 (Induk)



PERJANJIAN KINERJA TAHUN 2025

Dalam rangka mewujudkan manajemen pemerintahan yang efektif, transparan dan akuntabel serta berorientasi pada hasil, kami yang bertanda tangan di bawah ini :

Nama : Dr. Drs. AGUS SURYADI, M.Si
Jabatan : KEPALA DINAS KELAUTAN DAN PERIKANAN

Selanjutnya disebut PIHAK PERTAMA

Nama : SUGITO
Jabatan : Pj. Gubernur Kepulauan Bangka Belitung
Selaku atasan langsung pihak pertama

Selanjutnya disebut PIHAK KEDUA

Pihak pertama berjanji akan mewujudkan target kinerja tahunan sesuai lampiran perjanjian ini, dalam rangka mencapai target kinerja jangka menengah seperti yang telah ditetapkan dalam dokumen perencanaan. Keberhasilan dan kegagalan pencapaian target kinerja tersebut menjadi tanggung jawab kami.

Pihak kedua akan memberikan supervisi yang diperlukan serta akan melakukan evaluasi akuntabilitas kinerja terhadap capaian kinerja dari perjanjian ini dan mengambil tindakan yang diperlukan dalam rangka pemberian penghargaan dan sanksi.

Pangkalpinang, Januari 2025

PIHAK KEDUA,
Pj. GUBERNUR
KEPULAUAN BANGKA BELITUNG,

SUGITO

PIHAK PERTAMA,
KEPALA DINAS
KELAUTAN DAN PERIKANAN

Dr. Drs. AGUS SURYADI, M.Si
Pembina Utama Madya
NIP. 197308091993031002

**PERJANJIAN KINERJA TAHUN 2025
DINAS KELAUTAN DAN PERIKANAN**

NO.	Sasaran Strategis	Indikator Kinerja	Target Kinerja	Formula Penghitungan Target
(1)	(2)	(3)	(4)	(5)
1.	Meningkatnya Produksi Perikanan Tangkap	Laju Pertumbuhan produksi perikanan tangkap	1,35%	$= ((\text{Produksi Perikanan Tangkap Tahun } n - \text{Produksi Perikanan Tangkap Tahun } n-1) / \text{Produksi Perikanan Tangkap Tahun } n-1)) \times 100\%$
2.	Meningkatnya Produksi Perikanan Budiaya	Laju Pertumbuhan produksi perikanan budidaya	4,00%	$= [((\text{total produksi budidaya ikan thn } n) - (\text{total produksi budidaya ikan thn } n-1)) / (\text{total produksi budidaya thn } n-1)] \times 100\%$
3.	Meningkatnya Produksi pengolahan hasil perikanan	Laju Pertumbuhan produksi pengolahan hasil perikanan	2,19%	$= [((\text{total produksi hasil olahan ikan thn } n) - (\text{total produksi hasil olahan ikan thn } n-1)) / (\text{total produksi hasil olahan ikan thn } n-1)] \times 100\%$
4.	Meningkatnya jumlah Jasa Kelautan yang dapat difasilitasi (lokasi)	Jenis Jasa Kelautan yang difasilitasi	33%	$= (\text{Jenis jasa kelautan yang difasilitasi} / \text{Jenis jasa kelautan})$

Anggaran:

APBD

No	Indikator Kinerja	Program	Anggaran	Keterangan
1.	Laju Pertumbuhan produksi perikanan tangkap	Program Pengelolaan Perikanan Tangkap	14.955.302.150	APBD
		Program Pengawasan Sumberdaya Kelautan dan Perikanan	1.452.094.321	APBD
2.	Laju Pertumbuhan produksi perikanan budidaya	Program Pengelolaan Perikanan Budidaya	4.009.453.900	APBD
		Program Pengawasan Sumberdaya Kelautan dan Perikanan	30.131.000	APBD

Pangkalpinang, Januari 2025

PIHAK KEDUA,
Pj. GUBERNUR
KEPULAUAN BANGKA BELITUNG,



SUGITO

PIHAK PERTAMA,
KEPALA DINAS
KELANTAN DAN PERIKANAN



Dr. Drs. AGUS SURYADI, M.Si
Pembina Utama Madya
NIP. 197308091993031002



Lampiran 4. Perjanjian Kinerja Perubahan Tahun 2025 disertai dengan Berita Acara



PERJANJIAN KINERJA PERUBAHAN TAHUN 2025

Dalam rangka mewujudkan manajemen pemerintahan yang efektif, transparan dan akuntabel serta berorientasi pada hasil, kami yang bertanda tangan di bawah ini :

Nama : YOPI WIJAYA, S.T, M.M.
Jabatan : Plt. Kepala Dinas Kelautan Dan Perikanan
Provinsi Kepulauan Bangka Belitung

Selanjutnya disebut PIHAK PERTAMA

Nama : HIDAYAT ARSANI
Jabatan : Gubernur Kepulauan Bangka Belitung
Selaku atasan langsung pihak pertama

Selanjutnya disebut PIHAK KEDUA

Pihak pertama berjanji akan mewujudkan target kinerja tahunan sesuai lampiran perjanjian ini, dalam rangka mencapai target kinerja jangka menengah seperti yang telah ditetapkan dalam dokumen perencanaan. Keberhasilan dan kegagalan pencapaian target kinerja tersebut menjadi tanggung jawab kami.

Pihak kedua akan memberikan supervisi yang diperlukan serta akan melakukan evaluasi akuntabilitas kinerja terhadap capaian kinerja dari perjanjian ini dan mengambil tindakan yang diperlukan dalam rangka pemberian penghargaan dan sanksi.

Pangkalpinang, November 2025

PIHAK KEDUA,
GUBERNUR
KEPULAUAN BANGKA BELITUNG,

HIDAYAT ARSANI

PIHAK PERTAMA,
Plt. KEPALA DINAS
KELAUTAN DAN PERIKANAN,

YOPI WIJAYA, S.T, M.M
PEMBINA TINGKAT I
NIP. 197410172002121004



**PERJANJIAN KINERJA PERUBAHAN TAHUN 2025
DINAS KELAUTAN DAN PERIKANAN**

NO.	Sasaran Strategis	Indikator Kinerja	Target Kinerja	Formula Penghitungan Target
(1)	(2)	(3)	(4)	(5)
1.	Meningkatnya Produksi Perikanan Tangkap	Laju Pertumbuhan produksi perikanan tangkap	1,35%	= ((Produksi Perikanan Tangkap Tahun n - Produksi Perikanan Tangkap Tahun n-1) /Produksi Perikanan Tangkap Tahun n-1)) X100%
2.	Meningkatnya Produksi Perikanan Budidaya	Laju Pertumbuhan produksi perikanan budidaya	4,00%	= [[(total produksi budidaya ikan thn n)-(total produksi budidaya ikan thn n-1)] / [total produksi budidaya thn n-1]] x 100%
3.	Meningkatnya Produksi pengolahan hasil perikanan	Laju Pertumbuhan produksi pengolahan hasil perikanan	2,19%	= [[(total produksi hasil olahan ikan thn n)-(total produksi hasil olahan ikan thn n-1)] / [total produksi hasil olahan ikan thn n-1]] x 100%
4.	Meningkatnya jumlah Jasa Kelautan yang dapat difasilitasi	Persentase Jenis Jasa Kelautan yang difasilitasi	33%	= (Jenis jasa kelautan yang difasilitasi/ Jenis jasa kelautan)

Anggaran:
APBD

NO	Indikator Kinerja	Program	Anggaran	Keterangan
1.	Laju Pertumbuhan produksi perikanan tangkap	Program Pengelolaan Perikanan Tangkap	12.969.037.600,00	APBD
		Program Pengawasan Sumberdaya Kelautan dan Perikanan	724.336.800,00	APBD
2.	Laju Pertumbuhan produksi perikanan budidaya	Program Pengelolaan Perikanan Budidaya	2.169.493.493,00	APBD
		Program Pengawasan Sumberdaya Kelautan dan Perikanan	8.678.000,00	APBD
3.	Laju Pertumbuhan produksi	Program Pengolahan dan Pemasaran Hasil Perikanan	414.819.107,00	APBD

NO	Indikator Kinerja (Kolom 3)	Program	Anggaran	Keterangan
	pengolahan hasil perikanan			
4.	Persentase Jenis Jasa Kelautan yang difasilitasi	Program Pengelolaan Kelautan Pesisir dan Pulau-Pulau Kecil	286.913.800,00	APBD
		Program Pengawasan Sumberdaya Kelautan dan Perikanan	6.975.000,00	APBD
Jumlah APBD (1)			16.585.978.800,00	APBD

Anggaran Penunjang (Kesekretariatan)

No	Program	Anggaran	Keterangan
1.	Program Penunjang Urusan Pemerintahan Daerah Provinsi	22.228.935.748,50	APBD
Jumlah APBD (1)		22.228.935.748,50	APBD

APBN:

NO	Indikator Kinerja	Program	Anggaran	Keterangan
1.	Laju Pertumbuhan produksi perikanan tangkap	Program Pengelolaan Perikanan Tangkap	6.700.000	APBN (TP)
		Program Pengawasan Sumberdaya Kelautan dan Perikanan	236.440.000	APBN (DK & TP)
2.	Laju Pertumbuhan produksi perikanan budidaya	Program Pengelolaan Perikanan Budidaya	97.609.000	APBN (TP)
3.	Laju Pertumbuhan produksi pengolahan hasil perikanan	Program Penguatan Daya Saing	137.789.000	APBN (TP)
4.	Persentase Jenis Jasa Kelautan yang difasilitasi	Program Pengelolaan Ruang Laut	200.000.000	APBN (TP)
5.	-	Program Dukungan Manajemen	-	APBN (TP)
Jumlah APBN			678.538.000	
Jumlah APBD (1) + APBD (2) + APBN			39.493.452.549	



PIHAK KEDUA,
GUBERNUR
KEPULAUAN BANGKA BELITUNG,

HIDAYAT ARSANI

Pangkalpinang, November 2025

PIHAK PERTAMA,
Pit. KEPALA DINAS
KELAUTAN DAN PERIKANAN,



YOPI WIJAYA, S.T, M.M
PEMBINA TINGKAT I
NIP. 197710172002121004

Lampiran 5. Laporan Monev Rencana Aksi TW 1 Tahun 2025


“Laporan Monev Rencana Aksi TW 1”

Ket : Laporan Monev dapat dilihat melalui link : <https://bit.ly/4aMMoSh>

Lampiran 5. Laporan Monev Rencana Aksi TW 2 Tahun 2025

“Laporan Monev Rencana Aksi TW 2”

Ket : Laporan Monev dapat dilihat melalui link : <https://bit.ly/4aMMoSh>



Lampiran 5. Laporan Monev Rencana Aksi TW 3 Tahun 2025

“Laporan Monev Rencana Aksi TW 3”

Ket : Laporan Monev dapat dilihat melalui link : <https://bit.ly/4aMMoSh>

Lampiran 5. Laporan Monev Rencana Aksi TW 4 Tahun 2025

“Laporan Monev Rencana Aksi TW 4”

Ket : Laporan Monev dapat dilihat melalui link : <https://bit.ly/4aMMoSh>

Lampiran 6. Tanggapan/Tindak Lanjut Evaluasi SAKIP PD Tahun 2025

REALISASI LHE SAKIP TAHUN 2024
PEMERINTAH PROVINSI KEPULAUAN BANGKA BELITUNG

NO	REKOMENDASI	PD PENANGGUNG JAWAB	RENCANA AKSI TINDAKLANJUT	TARGET	RENCANA WAKTU PELAKSANAAN	STATUS/PROGRES PENYELESAIAN	REALISASI				LINK DOKUMEN BUKTI DUKUNG	NAMA KOORDINATOR
							TRIWULAN I	TRIWULAN II	TRIWULAN III	TRIWULAN IV		
A. TL SAKIP PEMPROV												
1	Terdapat kinerja yang belum sesuai dengan level jabatannya. Misalnya pada PK Keasala Dinas Kelautan dan Perikanan Tahun 2024 terkait indikator "Jenis Jasa Kelautan yang difasilitasi dalam mendukung sasaran "meningkatkan jumlah jasa Kelautan yang dapat difasilitasi (Lokasi)	Dinas Kelautan dan Perikanan	perbaiki indikator	1 Dokumen	Juni 2025	Selesai		√			https://disk.bbl.go.id/Perikanan/2024/07	
B. TL SAKIP DINAS												
1	Setiap level organisasi melakukan pemantauan atas pengukuran capaian kinerja unit dibawahnya secara berjenjang	Dinas Kelautan dan Perikanan		1 Dokumen	2025	Berproses		√			https://disk.bbl.go.id/SAKIP/DKP_B1	
2	Agar menyusun laporan kinerja dan monitoring evaluasi triwulan secara berkala dan berjenjang	Dinas Kelautan dan Perikanan	Melaksanakan rekomendasi sesuai surat Kepala Dinas KP No.500.5.1/528/DKP-1 tanggal 18 Juni 2025 perihal TL Hasil evaluasi AKIP Tahun 2024	1 Dokumen	2025	Berproses	√	√	√	√	https://disk.bbl.go.id/SAKIP/DKP_B2	
3	Agar melakukan evaluasi mandiri atas perbandingan kondisi existing dengan kondisi ideal;	Dinas Kelautan dan Perikanan		1 Dokumen	2025	Berproses				√	https://disk.bbl.go.id/SAKIP/DKP_B3	
4	Agar laporan kinerja menjadi pedoman utama seluruh pegawai dalam memperbaiki kinerja	Dinas Kelautan dan Perikanan		1 Dokumen	2025	Berproses				√	https://disk.bbl.go.id/SAKIP/DKP_B4	
5	Mendokumentasikan seluruh kegiatan yang telah dilaksanakan.	Dinas Kelautan dan Perikanan		1 Dokumen	2025	Berproses	√	√	√	√	https://disk.bbl.go.id/SAKIP/DKP_B5	









PIAGAM PENGHARGAAN NOMOR : B.773/BPPSDM.4/KP 510/V/2025

Badan Penyuluhan dan Pengembangan Sumber Daya Manusia Kelautan dan Perikanan menerangkan bahwa :

Nama : Agus Suryadi
Jabatan : Kepala Dinas
Instansi : Dinas Kelautan dan Perikanan Provinsi Kepulauan Bangka Belitung

SEBAGAI PESERTA

telah menyelesaikan Pelatihan Kepemimpinan Teknis Sektor Kelautan dan Perikanan dengan tema "Membangun Kepemimpinan Transformasional dalam Mewujudkan Asta Cita Berbasis Ekonomi Biru untuk Swasembada Pangan dan Hilirasi Sektor Kelautan dan Perikanan" yang diselenggarakan dari tanggal 27 Mei s.d. 28 Mei 2025 di Jakarta selama 22 jam pelajaran dengan **Prestasi Nilai Akademik Tertinggi 3**.

Jakarta, 28 Mei 2025
Kepala Badan Penyuluhan dan Pengembangan Sumber Daya Manusia Kelautan dan Perikanan



