



# LAPORAN

## KETERANGAN PERTANGGUNGJAWABAN AKHIR TAHUN ANGGARAN (ATA) 2016 DAN AKHIR MASA JABATAN (AMJ) 2012-2016



**DINAS KELAUTAN DAN PERIKANAN  
PROVINSI KEP. BANGKA BELITUNG  
2017**

# Kata Pengantar

Berdasarkan undang-undang Nomor 28 Tahun 1999 tentang Penyelenggaraan Negara yang bersih dan Bebas dari Korupsi, Kolusi dan Nepotisme serta Peraturan Pemerintah Nomor 3 Tahun 2007 Tentang Laporan Penyelenggaraan Pemerintah Daerah Kepada Pemerintah, Laporan pertanggungjawaban kepala daerah kepada Dewan Perwakilan Rakyat Daerah dan informasi laporan penyelenggaraan pemerintah daerah kepada masyarakat mengamanatkan bahwa setiap perangkat daerah diwajibkan untuk menyampaikan hasil-hasil pelaksanaan pembangunan sebagai hasil kinerja kepada masyarakat melalui DPRD sebagai lembaga legislatif daerah. Untuk itu Dinas Kelautan dan Perikanan menyusun LKPJ Gubernur yang berisikan laporan penyampaian hasil kinerja/capaian indicator makro pembangunan di bidang kelautan dan perikanan selama kurun waktu 2012 -2016.

Semoga apa yang ada dalam buku laporan ini dapat memberikan gambaran mengenai pelaksanaan pembangunan bidang kelautan dan perikanan termasuk kendala program dan kegiatan yang dihadapi. Atas bantuan dan masukan semua pihak terhadap penyusunan buku laporan ini kami ucapkan terima kasih yang sebesar-besarnya.

Pangkalpinang, Maret 2017

Kepala Dinas Kelautan dan Perikanan



**H.Hardi, SH, MH**

NIP. 19611013 198101 1 001

# Daftar Isi

<b>Kata Pengantar</b> .....	<b>i</b>
<b>Daftar Isi</b> .....	<b>ii</b>
<b>I</b> Pendahuluan .....	<b>1</b>
<b>II</b> Dasar Pelaksanaan .....	<b>3</b>
<b>III</b> Ringkasan Pelaksanaan Kegiatan APBD, APBN Urusan Pilihan Kelautan dan Perikanan 2012 - 2016.....	<b>4</b>
<b>IV</b> LKPJ Akhir Tahun Anggaran 2016 .....	<b>8</b>
A. Urusan Pilihan yang Dilaksanakan .....	<b>8</b>
1.1 Program Pengembangan Perikanan Budidaya .....	<b>8</b>
1.2 Program Pengembangan Perikanan Tangkap .....	<b>14</b>
1.3 Program Pengembangan Pengolahan dan Pemasaran Produk Hasil Perikanan.....	<b>17</b>
1.4 Program Pengelolaan dan Pengawasan Sumber Daya Laut, Pesisir dan Pulau-Pulau Kecil serta Sumber Daya Perikanan	<b>21</b>
<b>V</b> Penyelenggaraan Dana Dekonsentrasi dan Tugas Pembantuan (TP) 2016 .....	<b>25</b>
A. Dekonsentrasi .....	<b>25</b>
B. Tugas Pembantuan .....	<b>33</b>
<b>VI</b> LKPJ Akhir Masa Jabatan 2012 - 2016 .....	<b>34</b>
1.1 Capaian Program .....	<b>34</b>
1.2 Alokasi Anggaran Selama 5 Tahun.....	<b>36</b>
1.3 Kendala dan Solusi .....	<b>41</b>
<b>VII</b> Penutup .....	<b>45</b>

## I. PENDAHULUAN

Dinas Kelautan dan Perikanan Provinsi Kepulauan Bangka Belitung merupakan unsur pelaksana Pemerintah Provinsi di bidang kelautan dan perikanan yang mempunyai tugas pokok menurut Keputusan Gubernur Kepulauan Bangka Belitung Nomor 6 Tahun 2003 yaitu melaksanakan kewenangan desentralisasi dan tugas dekonsentrasi di bidang kelautan dan perikanan. Dalam menyelenggarakan tugas pokok tersebut Dinas Kelautan dan Perikanan Provinsi Kepulauan Bangka Belitung mempunyai fungsi:

1. Perumusan kebijakan teknis di bidang kelautan dan perikanan;
2. Pemberian perizinan dan pelaksanaan pelayanan umum lintas Kabupaten/Kota di bidang kelautan dan perikanan;
3. Pembinaan pelaksanaan tugas di bidang kelautan dan perikanan lintas Kabupaten/ Kota;
4. Pembinaan Unit Pelaksana Teknis Dinas (UPTD);
5. Pelaksanaan urusan tata usaha dinas.

Dinas Kelautan dan Perikanan Provinsi Kepulauan Bangka Belitung dibentuk berdasarkan Peraturan Daerah Nomor : 7 Tahun 2002 Tentang Struktur Organisasi Dinas Kelautan dan Perikanan. Dinas Kelautan dan Perikanan mempunyai tugas menyelenggarakan urusan rumah tangga Provinsi Kepulauan dan tugas pembantuan yang diberikan oleh Pemerintah Provinsi dan tugas-tugas khusus yang didelegasikan oleh Pemerintah Pusat di bidang Kelautan dan Perikanan.

Kepala Daerah/ sebagaimana diatur dalam UU Pemerintah Daerah adalah memberikan Laporan Keterangan Pertanggungjawaban (LKPJ) kepada DPRD.

Laporan Keterangan Pertanggungjawaban (LKPJ) merupakan laporan yang berisikan informasi penyelenggaraan pemerintahan daerah selama satu tahun anggaran atau akhir masa jabatan (lima tahun) yang disampaikan oleh kepala daerah kepada DPRD. Sebagai perangkat daerah yang membidangi urusan pilihan kelautan dan perikanan, Dinas Kelautan dan Perikanan memiliki kewajiban untuk menyampaikan laporan pertanggungjawaban kegiatan.

Adapun tujuan penyusunan LKPJ adalah untuk mengetahui keberhasilan atau kegagalan kepala daerah dalam menjalankan tugasnya selama periode tertentu selain itu penyusunan LKPJ juga bertujuan untuk meningkatkan efisiensi , efektivitas, produktivitas dan akuntabilitas penyelenggaraan pemerintah daerah melalui pengawasan DPRD.

Hasil pembahasan DPRD atas LKPJ Kepala Daerah ditetapkan dalam keputusan DPRD berupa catatan-catatan yang sifatnya strategis untuk dipedomani oleh kepala daerah dalam pelaksanaan tugasnya.

Ruang lingkup LKPJ mencakup penyelenggaraan :

1. Urusan desentralisasi
2. Tugas Pembantuan
3. Tugas umum pemerintahan

Dengan berakhirnya masa jabatan Gubernur Kepulauan Bangka Belitung di tahun 2017, dengan demikian perangkat daerah membuat dua jenis LKPJ yaitu LKPJ Akhir Tahun anggaran 2016 dan Akhir Masa Jabatan 2012 – 2017.



## II. DASAR PELAKSANAAN

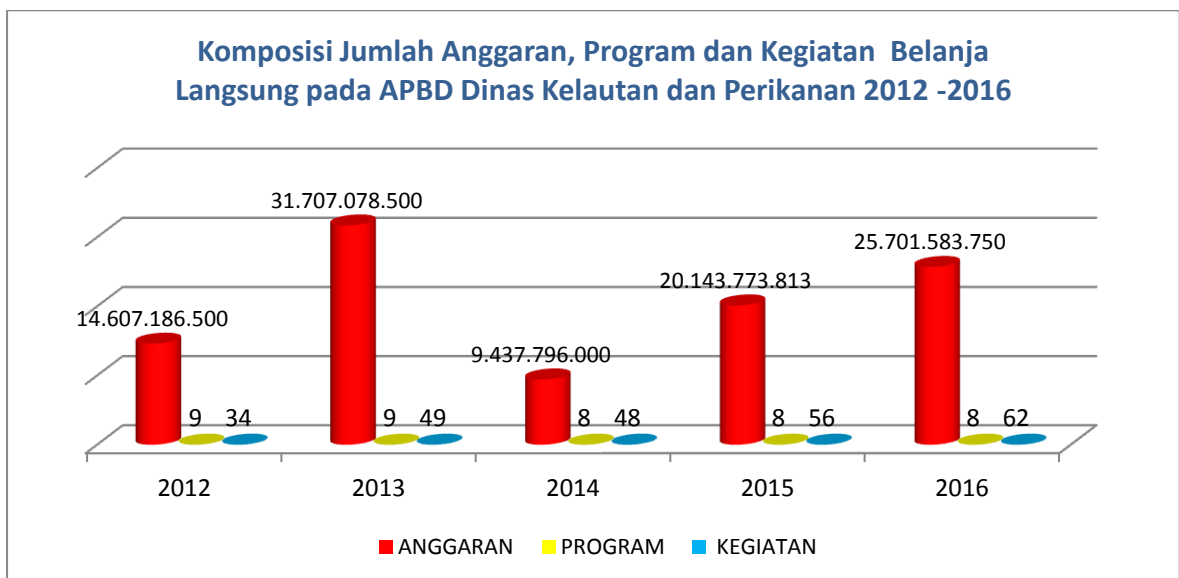
- . Undang-Undang Nomor 28 Tahun 1999 tentang Penyelenggaraan Negara yang bersih dan Bebas dari Korupsi, Kolusi dan Nepotisme (Lembaran Negara Republik Indonesia Tahun 1999 Nomor 75 Tambahan Lembaran Negara Republik Indonesia Nomor 3851);
- Undang-Undang Nomor 27 Tahun 2000 tentang Pembentukan Propinsi Kepulauan Bangka Belitung (Lembaran Negara Republik Indonesia Tahun 2000 Nomor 217 Tambahan Lembaran Negara Republik Indonesia Nomor 4033);
- Undang-Undang No. 23 Tahun 2014, tentang Pemerintahan Daerah (Lembaran Negara Republik Indonesia Tahun 2014 Nomor 244, Tambahan Lembaran Negara Republik Indonesia Nomor 5587) sebagaimana telah diubah terakhir dengan Undang-Undang Nomor 9 Tahun 2015 (Lembaran Negara Republik Indonesia Tahun 2015 Nomor 58, Tambahan Lembaran Negara Republik Indonesia Nomor 5679);
- Peraturan Pemerintah Nomor 3 Tahun 2007 Tentang Laporan Penyelenggaraan Pemerintah Daerah Kepada Pemerintah, Laporan pertanggungjawaban kepala daerah kepada Dewan Perwakilan Rakyat Daerah dan informasi laporan penyelenggaraan pemerintah daerah kepada masyarakat (Lembaran Negara Republik Indonesia Tahun 2007 nomor 19, tambahan lembaran Negara Republik Indonesia Nomor 4693)



### III. Ringkasan Pelaksanaan Kegiatan APBD, APBN Urusan Pilihan Kelautan dan Perikanan 2012 – 2016

#### ➤ Pelaksanaan Kegiatan APBD 2012 - 2016

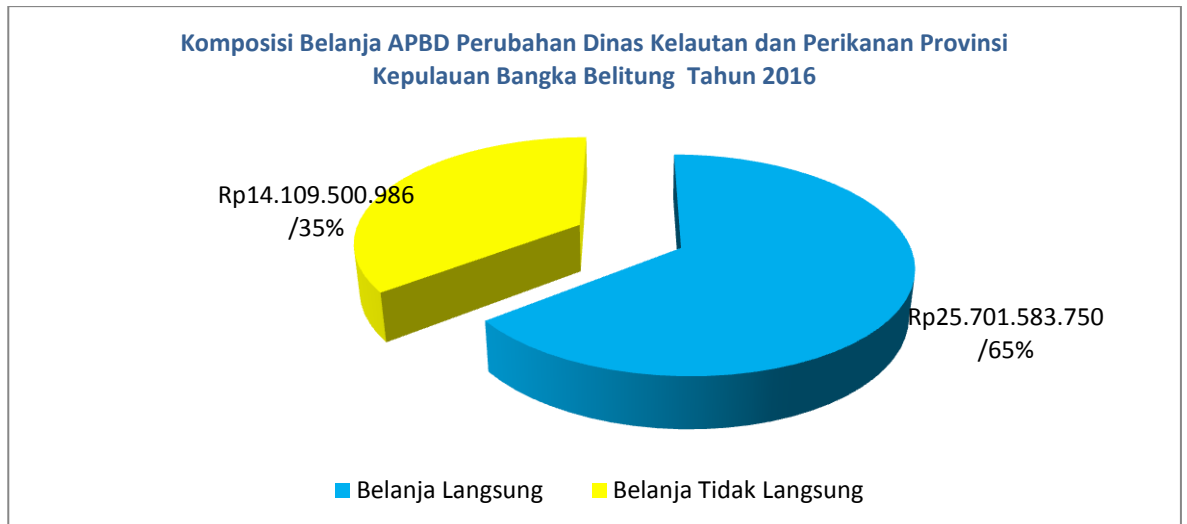
Dalam kurun waktu lima tahun penyelenggaraan urusan kelautan dan perikanan, DKP Provinsi memperoleh anggaran APBD sebanyak Rp. 101,597,418,563 dengan menjalankan 15 Program dan 141 kegiatan. Anggaran terbesar diperoleh pada tahun 2013 dengan total anggaran sebesar Rp31.707.078.500,-. Adapun rincian komposisi anggaran, program dan kegiatan Belanja Langsung dapat dilihat pada grafik dibawah ini,



Dalam LKPJ akhir tahun anggaran 2016, tercatat Dinas Kelautan dan Perikanan Prov. Kep Babel memperoleh anggaran belanja langsung dan tidak langsung pada APBD induk sebesar Rp.**42.653.003.487**. Pada APBD perubahan, anggaran Dinas Kelautan mengalami efisiensi sehingga menjadi Rp.**39.811.084.736,-** Adapun realisasi serapan anggaran hingga akhir tahun adalah sebesar Rp.**30.082.645.871** atau **75.56%**

DKP

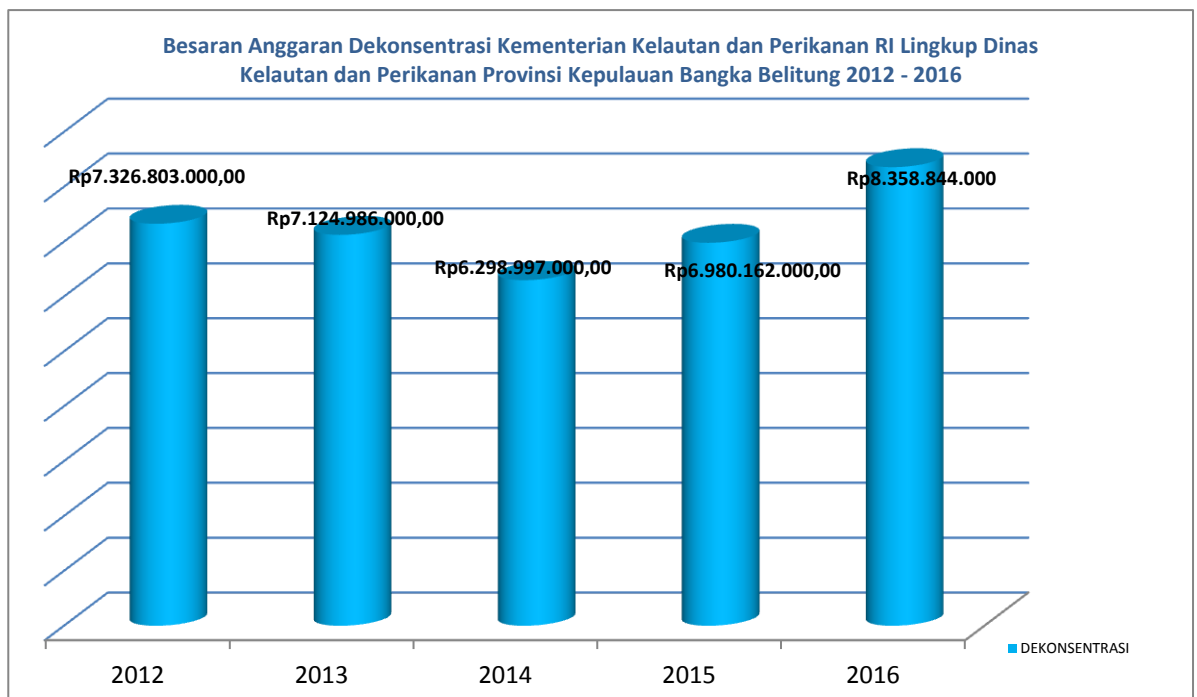
2016



➤ **Pelaksanaan Kegiatan Dekonsentrasi 2012 – 2016**

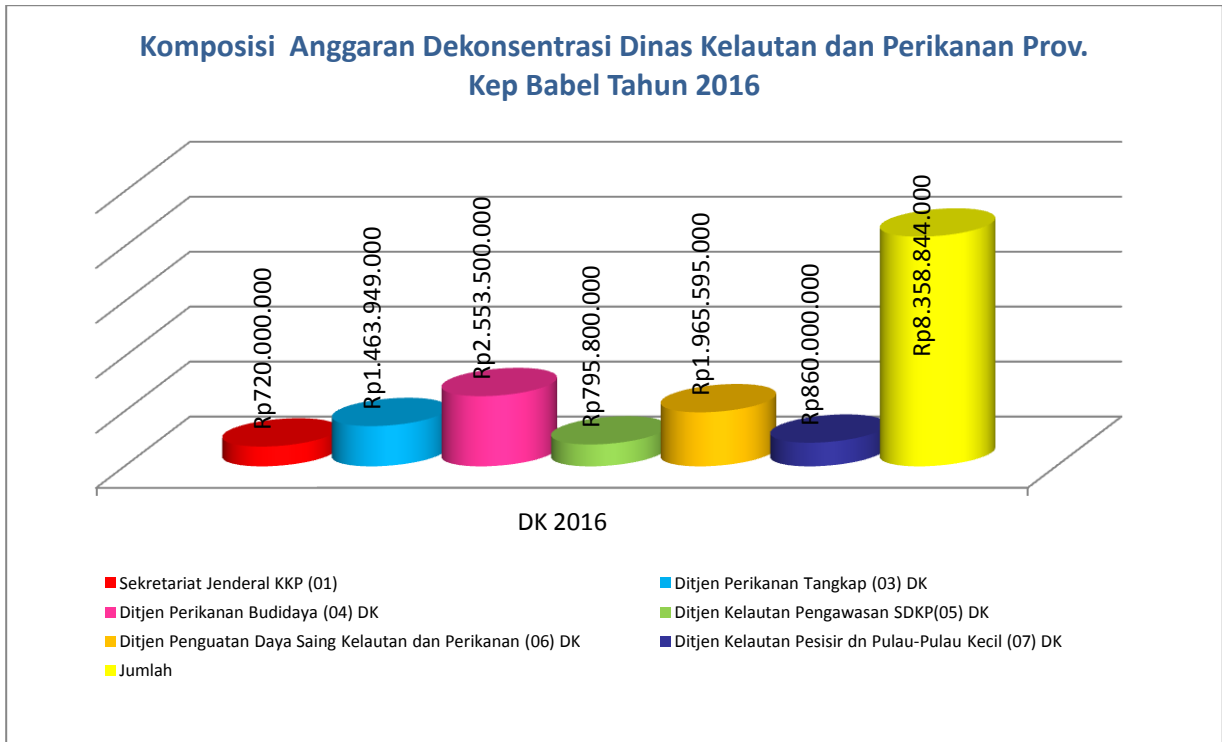
Untuk pelaksanaan dana Dekonsentrasi dari Kementerian Kelautan dan Perikanan dalam kurun waktu lima tahun, DKP Provinsi memperoleh anggaran total selama kurun waktu lima tahun 2012 – 2016 sebesar Rp.36.089.792.000,-. Komposisi anggaran dekonsentrasi terbesar adalah dari Ditjen Perikanan Tangkap (DKP 03) dengan total anggaran sebesar Rp8.698.261.000,-.

Rincian dana dekonsentrasi Kementerian Kelautan dan Perikanan secara rinci dapat dilihat pada grafik dibawah ini:



Anggaran dana dekonsentrasi dari Kementerian Kelautan dan Perikanan pada tahun 2016 adalah sebesar Rp 8.358.844.000,- dengan realisasi anggaran sebesar Rp.5.343.990.330,- atau 63.93%.

Berikut grafik komposisi anggaran Dekonsentrasi kementerian Kelautan dan Perikanan tahun 2016.

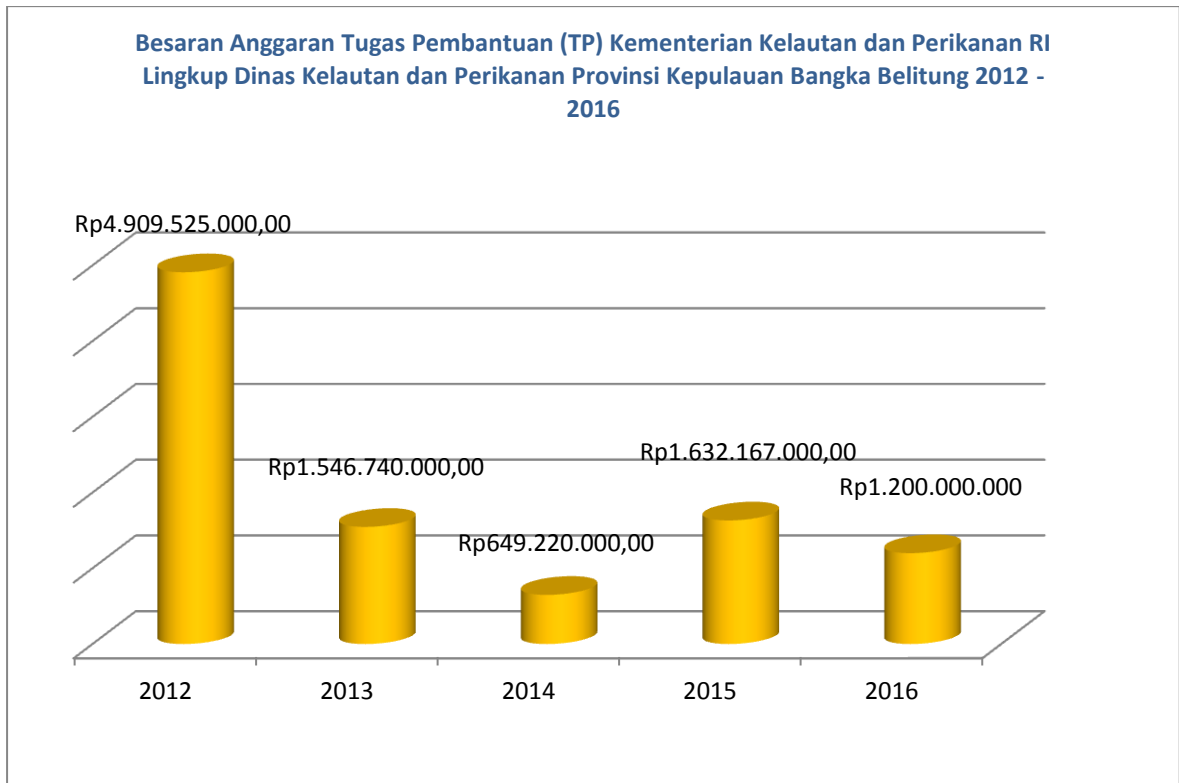


➤ **Pelaksanaan Kegiatan Tugas Pembantuan (TP) Lingkup Dinas Kelautan dan Perikanan 2012 – 2016**

Dinas Kelautan dan Perikanan Provinsi memperoleh dana tugas pembantuan sebesar Rp 9.937.652.000,- dalam kurun lima tahun terakhir. Jumlah anggaran TP terbesar diperoleh pada tahun 2012 yaitu sebesar Rp 4.909.525.000,- untuk pengadaan kapal nelayan ukuran 30 GT dan bantuan alat pengolahan.

Anggaran TP terendah diperoleh pada tahun 2014 dengan jumlah anggaran sebesar Rp649.220.000,-  
Komposisi dana tugas pembantuan selama kurun lima tahun dapat dilihat pada grafik dibawah ini:





Pada tahun 2016, dana tugas pembantuan yang diperoleh DKP adalah sebesar Rp.1.200.000.000, yaitu dana TP dari Direktorat Perikanan Budidaya KKP. Adapun realisasi anggaran TP tahun 2016 adalah sebesar Rp.870.089.200 atau 72.51%



## IV. LKPJ AKHIR TAHUN ANGGARAN 2016

### PENYELENGGARAAN URUSAN PEMERINTAHAN

#### A. Urusan Pilihan yang Dilaksanakan

##### 1. Kelautan dan Perikanan

##### 1.1. Program Pengembangan Budidaya Perikanan

1.1.1 Kegiatan Pengembangan dan Peningkatan Sistem Penyuluhan Perikanan. Alokasi anggaran untuk kegiatan ini adalah sebesar Rp154.970.000,- Realisasi anggaran sebesar Rp154.359.600.000,- atau 99.61%. Keluaran kegiatan adalah terlaksananya bimbingan teknis proses produksi pellet berbahan baku lokal kepada 150 orang yang tergabung dalam kelompok pembudidaya ikan masyarakat pada Lima Kabupaten yaitu Kabupaten Bangka, Kabupaten Bangka Tengah, Kabupaten Bangka Barat, Kabupaten Belitung dan Belitung Timur.



Gambar. Pelaksanaan Bimtek Produksi Pelet berbahan baku lokal di Kab. Bangka Barat



Gambar Pelatihan Proses Produksi Pelet di Kab. Bangka Barat

1.1.2 Kegiatan Supervisi dan Pembinaan Pemanfaatan Kredit Program Investasi, permodalan dan perizinan perikanan budidaya oleh Dinas Kelautan dan Perikanan. Kegiatan ini diakomodir pada APBD Induk dengan alokasi anggaran sebesar 72.700.000,-. Namun dalam APBD Perubahan mengalami efisiensi dan tidak dilaksanakan

1.1.3 Kegiatan Pelatihan Auditor CBIB (Cara Budidaya Ikan Baik) dilaksanakan oleh Dinas Kelautan dan Perikanan Provinsi Kepulauan Bangka Belitung dengan pagu anggaran sebesar Rp190.000.000,-. Realisasi anggaran sebesar Rp139.097.086,- atau

73.21%, adapun keluaran kegiatan ini adalah tersedianya 30 orang auditor CBIB Kabupaten/Kota .



1.1.4 Kegiatan Pembina Mutu Pembenihan dilaksanakan oleh Dinas Kelautan dan Perikanan Provinsi Kepulauan Bangka Belitung alokasi anggaran kegiatan ini adalah sebesar Rp200.000.000,-. Realisasi anggaran adalah sebesar Rp42.232.146,- atau 21,12%. Adapun realisasi yang rendah adalah karena pelatihan manager pengendali mutu tidak dilaksanakan akibat ketersediaan narasumber pusat yang terbatas. Keluaran kegiatan ini adalah tersedianya 30 Orang Pembina Mutu Benih di kabupaten dan Kota.



1.1.5 Kegiatan Penyusunan Data Statistik Perbenihan Tingkat Provinsi dilaksanakan oleh Dinas Kelautan dan Perikanan Provinsi Kepulauan Bangka Belitung alokasi anggaran kegiatan ini adalah sebesar Rp77.080.000,-. Realisasi anggaran adalah sebesar Rp65.073.562,- atau 84,42%. Keluaran kegiatan ini tersedianya data statistik perbenihan tingkat provinsi.

	
<p>Gambar. Laporan Kegiatan Validasi Data Statistik Benih Semester I</p>	<p>Gambar. Pertemuan Validasi Data Statistik Perbenihan di Pangkalpinang</p>

1.1.6 Kegiatan Pengembangan Budidaya Ikan Hias Air Tawar dan Air Laut dilaksanakan oleh Dinas Kelautan dan Perikanan Provinsi Kepulauan Bangka Belitung dengan alokasi anggaran pada APBD Induk sebesar Rp201.970.000,-. Namun akibat adanya penghematan anggaran kegiatan ini ditiadakan pada APBD Perubahan.

1.1.7 Kegiatan Penguatan Kapasitas Kelembagaan POKDAKAN (Kelompok Pembudidaya Ikan) dilaksanakan oleh Dinas Kelautan dan Perikanan Provinsi Kepulauan Bangka Belitung dengan alokasi anggaran sebesar Rp96.150.000,-. Realisasi anggaran sebesar Rp64.292.600 atau 66.87%. Keluaran kegiatan ini adalah terlaksananya penguatan kelembagaan untuk 14 Kelompok Pembudidaya Ikan (POKDAKAN).

	
<p>Gambar. Pertemuan Penilaian POKDAKAN dan Lomba POKDAKAN dalam Kegiatan Penguatan Kapasitas Kelembagaan POKDAKAN di Pangkalpinang</p>	<p>Gambar. Pemenang Lomba POKDAKAN dalam Kegiatan Penguatan Kapasitas Kelembagaan POKDAKAN di Pangkalpinang</p>



- 1.1.8 Kegiatan Bimbingan Teknis dan Temu Lapang Pengembangan Pembenihan dan Pembudidaya Ikan Air Payau pada Dinas Kelautan dan Perikanan Provinsi Kepulauan Bangka Belitung dengan alokasi anggaran pada APBD Induk sebesar Rp200.000.000,-. Pada APBD Perubahan kegiatan ini mengalami penghematan sehingga tidak ada realisasi kegiatan.
- 1.1.9 Kegiatan Pengembangan Air Baku UPTD BBIS Pemali dilaksanakan oleh Dinas Kelautan dan Perikanan Provinsi Kepulauan Bangka Belitung dengan alokasi anggaran sebesar Rp350.000.000,-. Realisasi anggaran sebesar Rp348.410.000 atau 99.55%. Keluaran kegiatan ini adalah tersedianya sumur bor beserta perlengkapannya untuk menjaga ketersediaan air di BBIS.





- 1.1.10 Kegiatan Pengembangan Sarana dan Prasarana Penyuluh Perikanan dilaksanakan oleh Dinas Kelautan dan Perikanan Provinsi Kepulauan Bangka Belitung dengan alokasi anggaran sebesar Rp318.280.000 dengan Realisasi anggaran sebesar Rp259.454.200,-. atau 81.52%. Keluaran kegiatan ini adalah tersedianya kendaraan roda 4 (mobil) untuk memfasilitasi kegiatan penyuluhan perikanan.



1.1.11 Kegiatan Pengembangan Prasarana Balai Benih Ikan Sentral (BBIS) Pemali dilaksanakan oleh Dinas Kelautan dan Perikanan Provinsi Kepulauan Bangka Belitung dengan alokasi anggaran sebesar Rp1.363.530.000,-. Realisasi anggaran sebesar Rp60.783.400 atau 4.46%. Keluaran kegiatan ini adalah pekerjaan konsultan perencana



	
<p>Gambar . Kontrak, RAB dan Spesifikasi Teknis Kegiatan Pengembangan Prasarana Balai Benih Ikan Sentral Pemali di Sungailiat</p>	<p>Gambar . Hasil Pekerjaan Konsultan Perencana Kegiatan Pengembangan Prasarana Balai Benih Ikan Sentral Pemali di Sungailiat</p>

1.1.12 Kegiatan Pengembangan Prasarana Balai Benih Ikan Laut (BBIL) Tanjung Rusa dilaksanakan oleh Dinas Kelautan dan Perikanan Provinsi Kepulauan Bangka Belitung dengan alokasi anggaran sebesar Rp2.959.340.000,-. Realisasi anggaran sebesar Rp549.046.250 atau 18.55%. Adapun keluaran kegiatan ini adalah mobil operasional BBIL, dan Kendaraan roda dua BBIL.


	
<p>Gambar Pengadaan Mobil BBIL Tanjung Rusa di Belitung</p>	<p>Gambar Pengadaan Kapal Motor Tempel Fiber BBIL Tanjung Rusa di Belitung</p>

1.1.13 Kegiatan Pengembangan Sarana Balai Benih Ikan Sentral (BBIS) Pemali dilaksanakan oleh Dinas Kelautan dan Perikanan Provinsi Kepulauan Bangka Belitung dengan alokasi anggaran sebesar

Rp502.828.000,-. Realisasi anggaran sebesar Rp423.462.450 atau 84.22%. Adapun keluaran kegiatan ini adalah tersedianya kendaraan roda empat (mobil) operasional untuk BBIS, dua buah generator set dan alat-alat perikanan.

	
<p>Gambar. Pengadaan Mobil dan Motor untuk operasional BBIS Pemali di Sungailiat</p>	<p>Gambar. Pengadaan Motor untuk operasional BBIS Pemali di Sungailiat</p>

1.1.14 Kegiatan Pengembangan Sarana Balai Benih Ikan Air Payau (BBIAP) Tanjung Kerasak dilaksanakan oleh Dinas Kelautan dan Perikanan Provinsi Kepulauan Bangka Belitung dengan alokasi anggaran sebesar Rp2.213.702.000,-. Realisasi anggaran sebesar Rp2.142.255.786 atau 96.77%. Adapun keluaran kegiatan ini adalah tersedianya Ruang Aula, rumah ibadah (Mushola), tempat packing distribusi benih, ruang pertemuan, Kendaraan Roda Empat, Kendaraan Roda Dua dan peralatan kantor.

	
<p>Gambar. Ruang Aula BBIAP Tanjung Krasak di Bangka Selatan</p>	<p>Gambar. Tempat Packing distribusi benih BBIAP Tanjung Krasak di Bangka Selatan</p>



➤ **Permasalahan dan Solusi Program**

- Permasalahan yang dihadapi dalam Pelaksanaan Program Pengembangan Budidaya Perikanan yaitu:
  1. Kesadaran masyarakat untuk melakukan budidaya masih kurang
  2. Masih belum optimalnya dukungan Sumber Daya Manusia dalam mengelola program budidaya pada Dinas Kelautan dan Perikanan Provinsi Kepulauan Bangka Belitung
  
- Solusi
  1. Promosi program perikanan budidaya di masyarakat terkait peluang usaha yang dapat dikembangkan dari program pengembangan perikanan budidaya.
  2. Restrukturisasi SDM yang menangani Perikanan Budidaya

**1.2. Program Pengembangan Perikanan Tangkap**

- 1.2.1 Kegiatan Bimtek Pembuatan dan Perawatan Kapal Fiber dengan pagu anggaran dalam APBD Induk sebesar Rp135.300.000,-. Pada APBD Perubahan kegiatan ini tidak lagi diakomodir.
- 1.2.2 Kegiatan Pengelolaan Data statistik Perikanan Tangkap dilaksanakan oleh Dinas Kelautan dan Perikanan Provinsi Kepulauan Bangka Belitung dengan alokasi anggaran Rp259.070.000,-. Realisasi keuangan sebesar Rp251.688.180,- atau sebesar 97.15%. Keluaran dari kegiatan ini terlaksananya pedataan statistik perikanan tangkap tingkat provinsi, tersedianya buku data nelayan dan pencetakan 100 kartu nelayan.



Gambar. Sosialisasi Kartu Nelayan di Kabupaten Bangka



Gambar. Sosialisasi Kartu Nelayan di Kabupaten Bangka Tengah

1.2.3 Kegiatan Pembinaan Pengelolaan sumberdaya Perikanan pada Dinas Kelautan dan Perikanan Provinsi Kepulauan Bangka Belitung dengan alokasi anggaran Rp.139.300.000,- Pada APBD Perubahan kegiatan ini tidak diakomodir lagi.

1.2.4 Kegiatan Peningkatan Kesejahteraan Nelayan pada Dinas Kelautan dan Perikanan Provinsi Kepulauan Bangka Belitung dengan alokasi anggaran Rp.354.190.000,- Realisasi anggaran sebesar Rp.335.828.950,- atau sebesar 94.82%. Adapun keluaran kegiatan ini adalah terlaksananya sosialisasi Sertifikasi Hak Atas Tanah Nelayan (SEHAT) di Kabupaten dan Kota se-Provinsi Kepulauan Bangka Belitung dengan jumlah peserta sebanyak 420 Orang.



1.2.5 Kegiatan Peningkatan Kualitas SDM Perikanan pada Dinas Kelautan dan Perikanan Provinsi Kepulauan Bangka Belitung dengan alokasi anggaran Rp.513.382.000,- Realisasi anggaran sebesar Rp.414.810.028,- atau sebesar 80.80%. Keluaran kegiatan ini adalah terlaksananya kemitraan antara KUB ( Kelompok usaha Bersama ) dan lembaga keuangan sebagai sumber dana alternatif pengembangan usaha KUB (terlaksananya kemitraan usaha KUB), serta meningkatnya motivasi dan kompetensi wanita nelayan dan keluarga nelayan dalam pengelolaan dan pengembangan usaha ekonomi produktif.



1.2.6 Kegiatan Sosialisasi dan Validasi Data Perizinan Tangkap pada Dinas Kelautan dan Perikanan Provinsi Kepulauan Bangka Belitung dengan alokasi anggaran pada APBD Induk sebesar Rp432.360.000, pada APBD Perubahan kegiatan ini mengalami penghematan hingga pagu anggaran menjadi Rp 304.959.000,- Realisasi anggaran sebesar Rp242.408.827,- atau sebesar 79.49%. Keluaran kegiatan ini adalah terlaksananya kegiatan sosialisasi perizinan perikanan pada 5 Kabupaten dan Kota dengan jumlah peserta 420 orang serta terlaksananya validitas data perizinan tingkat provinsi .



1.2.7 Kegiatan Supervisi dan Pendampingan Pembentukan Koperasi Masyarakat Nelayan pada Dinas Kelautan dan Perikanan Provinsi Kepulauan Bangka Belitung dengan alokasi anggaran pada APBD Induk sebesar Rp300.000.000, pada APBD Perubahan kegiatan ini mengalami penghematan dan tidak lagi diakomodir.

➤ **Permasalahan dan Solusi Program**

- Tidak ditemukan kendala pogram dalam kendala ini
  
- Solusi

**1.3 Program Pengembangan Pengolahan dan Pemasaran Produk Hasil Perikanan**

1.3.1 Kegiatan Pameran Sektor Kelautan dan Perikanan dilaksanakan oleh Dinas Kelautan dan Perikanan Provinsi Kepulauan Bangka Belitung dengan pagu anggaran sebesar Rp496.650.000,- pada APBD Perubahan mengalami penghematan sehingga anggaran menjadi Rp431.400.000,-. Realisasi anggaran adalah sebesar Rp258.603.100,- atau sebesar 59.95%. Adapun keluaran kegiatan ini adalah berpartisipasi Dinas Kelautan dan Perikanan untuk mempromosikan potensi perikanan Provinsi Kepulauan Bangka Belitung dalam tiga kali pameran yaitu Pameran Potensi Daerah Festival Belitung 2016 di Tanjung Kelayang pada 21 – 25 Oktober 2016. Pameran Indonesia Sea Food Expo (ISE) 2016, di Jakarta International Expo Kemayoran Jakarta 9 – 12 November 2016 dan Partisipasi Dinas Kelautan dan Perikanan Provinsi Kepulauan Bangka Belitung pada Pameran XO Babel 2016 di Alun-Alun Taman Merdeka pada 3 – 6 November 2016.



Gambar. Pameran *Indonesia Sea Food Expo (ISE) 2016*, di Jakarta International Expo Kemayoran Jakarta



Gambar. Stand DKP pada Pameran Potensi Daerah Festival Belitung 2016 di Kabupaten Belitung

1.3.2 Kegiatan Peningkatan Kapasitas Laboratorium Pengujian dan Pengendalian Mutu Hasil Perikanan dilaksanakan oleh Dinas Kelautan dan Perikanan Provinsi Kepulauan Bangka Belitung dengan

pagu anggaran sebesar Rp389.255.000,-. Dengan realisasi sebesar Rp335.171.664,- atau 86.11%. Keluaran dari kegiatan ini adalah terlaksananya Bimtek/ magang untuk meningkatkan kapasitas SDM UPTD LPPMHP yaitu dilaksanakannya Inhouse Training SNI ISO/EIC 9001 : 2015 pada tanggal 27 – 28 Oktober 2016 yang diikuti 21 orang peserta, Inhouse Training SNI ISO/EIC 17065 : 2012 dan ISO/EIC 17067 : 2013 pada 24 – 26 Oktober 2016 yang diikuti oleh 21 peserta, pelatihan estimasi ketidakpastian hasil pengujian kimia yang dilaksanakan pada tanggal 21 - 23 November 2016 dan Pelatihan Jaminan Mutu Data Hasil Pengujian yang dilaksanakan pada tanggal 24 – 25 November 2016 diikuti oleh 18 peserta.

	
<p>Gambar Kegiatan Inhouse Training SNI ISO/EIC 9001:2015 di Pangkalpinang</p>	<p>Gambar Pelatihan (<i>In House Training</i>) Estimasi Ketidakpastian Hasil Pengujian Kimia di Pangkalpinang</p>

- 1.3.3 Kegiatan Pembinaan Pasar Hasil Perikanan se-Bangka Belitung dilaksanakan Dinas Kelautan dan Perikanan Provinsi Kepulauan Bangka Belitung dengan pagu anggaran sebesar Rp38.920.000,-. Realisasi sebesar Rp35.121.604,- atau 90,24 %. Keluaran dari kegiatan ini adalah terlaksananya pembinaan untuk pelaku usaha pemasaran pada 18 Pasar di tujuh Kabupaten/Kota-se Bangka Belitung. Adapun Rincinan lokasi pembinaan pasar adalah Kota Pangkalpinang 4 Lokasi (Pasar Pagi, Pasar Rumput, Pasar Pembangunan pasir Putih, Pasar Parit Lalang). Pembinaan Pasar di Kabupaten Bangka Tengah yaitu di Pasar Modern Koba dan pasar batu Belubang, kegiatan Pembinaan Pasar di Kabupaten Bangka Selatan yaitu di Pasar rakyat dan Pasar terminal. Untuk pelaksanaan pembinaan pasar di Kabupaten Bangka berlokasi di Pasar Kenanga dan Pasar Kite, Pelaksanaan pembangunan pasar di Kabupaten Bangka Barat lokasinya di Pasar Benteng Kota Tempilang dan Pasar

Muntok, untuk Kabupaten Belitung pelaksanaannya di Pasar Tanjung Pandan, Pasar Inpres dan Pasar Hatta. Untuk pelaksanaan di Belitung Timur lokasi pembinaan pasar dilaksanakan di Pasar Lipat Kajang, Pasar Gantong dan Pasar Kelapa kampit.

	
<p>Gambar Poster Penanganan Ikan yang Baik di Belitung Timur</p>	<p>Gambar. Pembinaan Penanganan Ikan dalam kegiatan Pembinaan Pasar di Belitung Timur</p>

1.3.4 Kegiatan Pengembangan dan Pembinaan Promosi Serta Kerjasama Pemasaran Hasil Perikanan dilaksanakan Dinas Kelautan dan Perikanan Provinsi Kepulauan Bangka Belitung dengan pagu anggaran sebesar Rp856.265.000,-. Pada APBD Perubahan pagu anggaran mengalami pengurangan hingga menjadi Rp629.265.000. Realisasi sebesar Rp393.378.133,- atau 62.51%. Keluaran dari kegiatan ini adalah terlaksananya kegiatan Lomba Masak Ikan Tingkat Provinsi, Kegiatan Safari Gemarikan, Pemanfaatan Mobil Alih Teknologi Informasi dan Bazaar Hasil Perikanan di Batu Rakit Muntok pada 27 September 2016. Keikutsertaan Perwakilan Tim Penggerak PKK Tingkat Provinsi pada Lomba Masak Ikan Nasional pada 2016 dan Terlaksananya Rakor Forikan.

	
<p>Gambar Penyerahan Piala Lomba Masak Ikan Tk. Provinsi di Muntok</p>	<p>Gambar Kegiatan Kampanye Gemarikan di Batu Rakit Muntok</p>

- 1.3.5 Kegiatan Workshop Perhitungan Angka Konsumsi Ikan untuk Dua Semester dilaksanakan Dinas Kelautan dan Perikanan Provinsi Kepulauan Bangka Belitung dengan pagu anggaran sebesar Rp42.390.000,-. Realisasi anggaran sebesar Rp0,- atau 0,00%.
- 1.3.6 Kegiatan Pembinaan Pengembangan Produk Konsumsi Bagi Pelaku Usaha Produk Olahan Hasil Perikanan dan Masyarakat dilaksanakan Dinas Kelautan dan Perikanan Provinsi Kepulauan Bangka Belitung dengan pagu anggaran sebesar Rp123.630.000,-. Realisasi anggaran sebesar Rp73.033.900,- atau 59.07%. Keluaran kegiatan ini adalah terlaksananya pembinaan dan pengembangan produk hasil perikanan. Kepada 30 orang pelaku usaha perikanan.



Gambar. Hasil Produk Olahan dari Kegiatan Pelatihan Produk Konsumsi di Pangkalpinang



Gambar. Kegiatan Pelatihan Produk Konsumsi di Pangkalpinang

- 1.3.7 Kegiatan Pembinaan Pelaku Usaha Perikanan Non- konsumsi dilaksanakan Dinas Kelautan dan Perikanan Provinsi Kepulauan Bangka Belitung dengan pagu anggaran sebesar Rp123.630.000,-. Adapun kegiatan ini tidak dilaksanakan sehingga tidak terdapat realisasi keuangan maupun fisik.
- 1.3.8 Kegiatan Pembinaan Pra-Sertifikasi Kelayakan Pengolahan untuk Unit Pengolahan Ikan dilaksanakan Dinas Kelautan dan Perikanan Provinsi Kepulauan Bangka Belitung dengan pagu anggaran sebesar Rp165.400.000,-. Realisasi keuangan adalah sebesar Rp99.831.000,- atau sebesar 60.34%. Keluaran kegiatan ini adalah tersedianya sertifikasi kelayakan pengolahan bagi 30 Unit Pengolahan Ikan di Provinsi Kepulauan Bangka Belitung.



1.3.9 Kegiatan Pendataan Pengolahan dan Pemasaran Hasil Perikanan dilaksanakan Dinas Kelautan dan Perikanan Provinsi Kepulauan Bangka Belitung dengan pagu anggaran sebesar Rp101.800.000-. Realisasi keuangan adalah sebesar Rp81.976.464,- atau sebesar 80.53%. Keluaran kegiatan ini adalah tersedianya data pengolah dan pemasar hasil perikanan tingkat provinsi.



➤ **Permasalahan dan Solusi Program**

Dalam pelaksanaan kegiatan pada program Program Pengembangan Pengolahan dan Pemasaran Produk Hasil Perikanan tidak terdapat permasalahan berarti.

**1.4 Program Pengelolaan dan Pengawasan Sumberdaya Laut, Pesisir dan Pulau-Pulau Kecil serta Sumber Daya Perikanan**

1.4.1 Kegiatan Fasilitasi Rehabilitasi Ekosistem Pesisir dan Laut dilaksanakan Dinas Kelautan dan Perikanan Provinsi Kepulauan Bangka Belitung dengan pagu anggaran sebesar Rp179.090.000,-. Pada APBD Perubahan kegiatan ini mengalami penghematan sehingga tidak terdapat realisasi fisik maupun keuangan.

- 1.4.2 Kegiatan Sosialisasi Penyuluhan Hukum Peraturan dan Perundang-undangan Kelautan dan Perikanan dilaksanakan Dinas Kelautan dan Perikanan Provinsi Kepulauan Bangka Belitung dengan pagu anggaran sebesar Rp111.280.000,-. Pada APBD Perubahan kegiatan ini juga mengalami penghematan sehingga tidak terdapat realisasi fisik maupun keuangan.
- 1.4.3 Kegiatan Profil Identifikasi Potensi Sumber Daya Laut dilaksanakan Dinas Kelautan dan Perikanan Provinsi Kepulauan Bangka Belitung dengan pagu anggaran sebesar Rp700.000.000,-. Pada APBD Perubahan kegiatan ini mengalami penghematan sehingga tidak dilaksanakan.
- 1.4.4 Kegiatan Penyusunan Dokumen Rencana Zonasi Wilayah Pesisir dan Pulau-Pulau Kecil (RZWP3K) Provinsi Kepulauan Bangka Belitung dilaksanakan Dinas Kelautan dan Perikanan Provinsi Kepulauan Bangka Belitung dengan pagu anggaran sebesar Rp1.495.350.000,-. Pada APBD Perubahan kegiatan ini mengalami penghematan sehingga anggaran menjadi Rp980.000.000,- Realisasi keuangan sebesar Rp326.806.400 atau 33.35%. Keluaran dari kegiatan ini adalah tersedianya dokumen RZWP3K Provinsi Kepulauan Bangka Belitung.



Gambar. Presentasi Pihak Ketiga dalam kegiatan Penyusunan RZWP3K di Pangkalpinang



Gambar. Suasana Penyampaian Pihak Ketiga dalam kegiatan Penyusunan RZWP3K di Pangkalpinang

- 1.4.5 Kegiatan Penyediaan Sarana dan Prasarana Pengawasan Sumberdaya Kelautan dan Perikanan dilaksanakan Dinas Kelautan dan Perikanan Provinsi Kepulauan Bangka Belitung dengan pagu anggaran sebesar Rp3.300.950.000,-. Pada APBD Perubahan anggaran kegiatan ini ditambah sehingga menjadi Rp 3.700.950.000 Realisasi keuangan adalah sebesar Rp3.547.210.240,- atau sebesar

95.58%. Adapun keluaran dari kegiatan ini adalah 1 Unit Speed Boat Pengawasan SDKP, 1 unit bangunan garasi (steiger) *speedboat*, 2 unit mobil pengawas, 6 unit kendaraan roda 2 (Motor) pengawas perikanan, dan pengadaan perlengkapan pengawas berupa 1 buah GPS dan 70 Rompi Pengawas untuk 14 POKMASWAS di Kabupaten/Kota.



1.4.6 Kegiatan Penyediaan Sarana dan Prasarana Pengelolaan Ruang Laut dilaksanakan Dinas Kelautan dan Perikanan Provinsi Kepulauan Bangka Belitung dengan pagu anggaran sebesar Rp705.920.000,-. Pada APBD Perubahan anggaran kegiatan ini mengalami penghematan anggaran sehingga menjadi Rp305.920.000. Realisasi keuangan adalah sebesar Rp285.387.440,- atau sebesar 93.29%. Adapun keluaran dari kegiatan ini adalah 3 Unit Laptop, dan 7 Set Perlengkapan Selam.



➤ **Permasalahan dan Solusi Program**

- Belum selesainya draft rancangan Rencana Zonasi Wilayah Pesisir dan Pulau-Pulau Kecil karena terkendala waktu pelaksanaan yang disebabkan perubahan jenis belanja kegiatan dari kegiatan konsultasi yang harus dilelang menjadi kegiatan swakelola yang baru bisa

diakomodir pada pertengahan Bulan Oktober, sehingga waktu efektif yang tersisa 2,5 bulan.

**Solusi Program**

- Menganggarkan kembali kegiatan penyusunan RZWP3K pada tahun 2017 sebesar Rp2.902.450.000,-



## V. PENYELENGGARAAN DANA DEKONSENTRASI DAN TUGAS PEMBANTUAN (TP) 2016

### A. Dekonsentrasi

Kementerian/Lembaga : Kementerian Kelautan dan Perikanan RI  
Dinas / Satker : Dinas Kelautan dan Perikanan Provinsi Kepulauan Bangka Belitung

No	Program/ Kegiatan	Pagu Dana Program	Pagu Dana Kegiatan	Realisasi		Capaian	Ket
		Rp	Rp	Rp	%		
(1)	(2)	(3)	(4)	(5)	(6)	(7)	
I	<b>Program Dukungan Manajemen dan Pelaksanaan Tugas Teknis Lainnya KKP</b>	<b>720.000.000,-</b>	<b>720.000.000,-</b>	<b>683.684.160,-</b>	<b>94,96</b>		<b>DK</b>
	a. Pembinaan Pelaksanaan dan Koordinasi Pengelolaan Keuangan KKP	102.440.000,-	102.440.000,-	95.504.000,-	93.23	- 2 (Dua) Dokumen Laporan Wilayah Ujung dan Barang	
	b. Pembinaan dan Koordinasi Perencanaan, Penganggaran dan Monev Pembangunan KKP	593.560.000,-	593.560.000,-	564.249.510,-	95.06	- 5 (Enam) Dokumen pembinaan dan koordinasi perencanaan, penganggaran dan monev pembangunan KP di provinsi - 12 (Dua Belas) Bulan Layanan Perkantoran	
	c. Pengembangan Data Statistik dan Informasi Kelautan dan Perikanan	24.000.000,-	24.000.000,-	23.929.700,-	99.71	- 1 (satu) Paket Layanan Sistem Informasi (12 Bulan)	
II	<b>Program Pengembangan dan Pengelolaan Perikanan Tangkap</b>	<b>1.463.949.000,-</b>	<b>1.463.949.000,-</b>	<b>1.052.907.100</b>	<b>71.92</b>		<b>DK</b>
	a. Pengelolaan Kapal Perikanan, Alat Penangkap Ikan dan sertifikasi Awak Kapal Perikanan	414.662.000,-	414.662.000,-	299.468.100,-	72.22	- 31 Unit Kapal penangkapan ikan yang memenuhi standar laik laut, laik tangkap dan laik simpan; - 30 orang awak kapal perikanan yang tersertifikasi berdasarkan keahlian dan keterampilan; - 23 kapal perikanan yang terpantau dan terevaluasi	

No	Program/ Kegiatan	Pagu Dana Program	Pagu Dana Kegiatan	Realisasi		Capaian	Ket
		Rp	Rp	Rp	%		
(1)	(2)	(3)	(4)	(5)	(6)	(7)	
	b. Pengelolaan Pelabuhan Perikanan	139.581.000,-	139.581.000,-	84.159.600	60.29	<ul style="list-style-type: none"> <li>- 1 Lokasi pelabuhan perikanan yang melaksanakan kesyahbandaran;</li> <li>- 1 Lokasi unit Pelabuhan Perikanan yang terpantau dan dievaluasi;</li> <li>- 2 lokasi pelabuhan perikanan yang memenuhi standar operasional;</li> <li>- 1 lokasi pelabuhan perikanan yang dilakukan pengendalian pembangunan konstruksi;</li> <li>- 1 lokasi identifikasi dan Penyiapan pembangunan pelabuhan perikanan</li> </ul>	
	c. Pengendalian Penangkapan Ikan	172.936.000,-	172.936.000,-	118.502.100	68.52	<ul style="list-style-type: none"> <li>- 1 Prov penguatan sistem perizinan daerah</li> </ul>	
	d. Pengelolaan Kenelayanan	367.790.000,-	367.790.000,-	274.765.500	74.71	<ul style="list-style-type: none"> <li>- Jumlah nelayan yang terlindungi (Orang)</li> <li>- Jumlah akses pendanaan usaha nelayan (Lokasi)</li> <li>- Jumlah Fasilitasi sertifikasi nelayan (bidang tanah)</li> <li>- Jumlah kelembagaan usaha nelayan yang meningkat kapasitasnya (kelompok)</li> <li>- Jumlah Pembinaan sistem informasi kenelayanan (lokasi)</li> </ul>	
	e. Pengelolaan Sumber Daya Ikan (SDI)	228.488.000,-	228.488.000,-	154.208.100	67.49	<ul style="list-style-type: none"> <li>- Jumlah ketersediaan data dan statistik perikanan tangkap</li> <li>- Jumlah perairan yang terevaluasi pengelolaan sumber dayanya (WPP)</li> <li>- Jumlah laut teritorial dan perairan kepulauan yang</li> </ul>	

No	Program/ Kegiatan	Pagu Dana Program	Pagu Dana Kegiatan	Realisasi		Capaian	Ket
		Rp	Rp	Rp	%		
(1)	(2)	(3)	(4)	(5)	(6)	(7)	
						terkelola sumber daya ikannya; - 1 Unit Kapal perikanan yang menerapkan logbook penangkapan ikan;	
	f. Dukungan Manajemen dan Pelaksanaan Tugas Teknis Lainnya Ditjen Perikanan Tangkap	140.492.000	140.492.000	129.553.700,-	92.91	- 1 Dokumen perencanaan, kerjasama, evaluasi dan pelaporan program dan anggaran berdasarkan data yang terkini dan akurat; - 1 Dokumen Pengembangan administrasi keuangan, ketatausahaan dan kerumahtanggaan di lingkungan DJPT	
<b>III</b>	<b>Program Pengelolaan Sumber Daya Perikanan Budidaya</b>	<b>2.553.500.000,-</b>	<b>2.553.500.000,-</b>	<b>1.475.203.206</b>	<b>57.77</b>		<b>DK</b>
	a. Pengelolaan Sistem Kesehatan Ikan dan Lingkungan Pembudidayaan Ikan	267.260.000,-	267.260.000,-	213.964.500,-	80.06	- Laboratorium penyakit ikan, kualitas air, pakan, residu yang memenuhi standar teknis - Kawasan budidaya yang penyakit ikan penting dilakukan survailan atau monitoring - Kawasan Budidaya yang mendapat penanganan kualitas lingkungannya - Obat ikan yang terjamin, mutu keamanannya dan khasiatnya	
	b. Pengelolaan Sistem Perbenihan Ikan	506.995.000,-	506.995.000,-	204.057.540,-	40.25	- Unit pembenihan yang menggunakan induk unggul - Unit pembenihan ikan air tawar siap tersertifikasi (unit) - Unit pembenihan bersertifikat	

No	Program/ Kegiatan	Pagu Dana Program	Pagu Dana Kegiatan	Realisasi		Capaian	Ket
		Rp (3)	Rp (4)	Rp (5)	% (6)		
(1)	(2)	(3)	(4)	(5)	(6)	(7)	
						CPIB (Unit) - Kawasan kebun bibit rumput laut (kawasan)	
	c. Pengelolaan kawasan perikanan budidaya	147.230.000,-	147.230.000,-	41.074.700,-	27.09	- 1 kawasan yang mempunyai data dukung dan pembangunan infrastruktur perikanan budidaya air payau; - 4 Kab/Kota minapolitan berbasis perikanan budidaya	
	d. Pengelolaan Sistem Produksi dan Usaha Pembudidayaan Ikan	1.150.350.000,-	1.150.350.000,-	681.944.466,-	59.28	- 8 Kelompok budidaya yang siap untuk disertifikasi CBIB; - 93 unit pembudidayaan ikan bersertifikasi CBIB; - 11 jenis pakan ikan yang terjamin mutunya; - 2 laporan analisis dan publikasi data statistik perikanan budidaya	
	e. Peningkatan Dukungan Manajemen dan Pelaksanaan Tugas Teknis Lainnya Ditjen Perikanan Budidaya	347.565.000,-	347.565.000,-	298.140.000,-	85.78	- 1 Dokumen Perencanaan, Kerjasama, Evaluasi, dan Pelaporan Program dan Anggaran berdasarkan Data Terkini dan Akurat ; - 1 Dokumen Pengembangan Administrasi keuangan, ketatausahaan dan kerumahtanggaan di lingkungan Ditjen Perikanan Budidaya; - 12 Bulan Layanan Perkantoran	
	f. Pengelolaan Pakan Ikan	134.100.100,-	134.100.100,-	36.021.200,-	26.86	-	
<b>IV.</b>	<b>Program Pengawasan Sumber Daya Kelautan dan Perikanan</b>	<b>795.800.000,-</b>	<b>795.800.000,-</b>	<b>600.055.794,-</b>	<b>75,40</b>		<b>DK</b>
	a. Penyelesaian Tindak Pidana	88.000.000,-	88.000.000,-	60.605.000,-	68.87	- 1 Kali Forum Koordinasi antar	

No	Program/ Kegiatan	Pagu Dana Program	Pagu Dana Kegiatan	Realisasi		Capaian	Ket
		Rp (3)	Rp (4)	Rp (5)	% (6)		
(1)	(2)	(3)	(4)	(5)	(6)	(7)	
	Kelautan dan Perikanan					aparat penegak hukum yang terselenggara; - 12 Dokumen Data dan informasi penanganan pelanggaran bidang perikanan yang akuntabel	
	b. Peningkatan Operasional Pengawasan Sumber Daya Kelautan	200.000.000,-	200.000.000,-	152.986.000,-	68.87	- 1 Laporan Inventarisasi Pengawasan Sumber Daya Kelautan	
	c. Peningkatan Operasional Pengawasan Sumber Daya Perikanan	120.000.000,-	120.000.000,-	97.008.000,-	80.84	- 2 Orang Aparatur/Pejabat Fungsional yang mengikuti Peningkatan Kemampuan Teknis Pengawasan Sumber Daya Perikanan; - 32 Kelompok Masyarakat Pengawasan [POKMASWAS] yang berperan aktif Dalam Pengawasan SDKP	
	d. Peningkatan Operasional Pemantauan SDKP dan Pengembangan Infrastruktur Pengawasan	100.000.000,-	100.000.000,-	64.109.000,-	64.11	- 13 Laporan Hasil Pemantauan dan Analisis Data Pemantauan SDKP	
	e. Dukungan Manajemen dan Pelaksanaan Tugas Teknis Lainnya Ditjen PSDKP	287.800.000,-	287.800.000,-	225.346.906,-	78.30	- 1 Unit Sarana dan Prasarana perkantoran yang terehabilitasi; - 1 Laporan Penatausahaan; - 2 Laporan Keuangan; - 2 Laporan SIMAK BMN; - 3 Dokumen Perencanaan dan Penganggaran; - 12 Laporan Kegiatan Pengawasan SDKP	
V	<b>Program Peningkatan Daya Saing Usaha dan Produk Kelautan dan Perikanan</b>	<b>1.965.595.000,-</b>	<b>1.965.595.000,-</b>	<b>964.644.500,-</b>	<b>49,08</b>		<b>DK</b>
	a. Penguatan Logistik Hasil Kelautan dan	997.914.000	997.914.000	163.212.400,-	16.69	- 1 pelaku usaha Kerjasama Antar Pelaku	

No	Program/ Kegiatan	Pagu Dana Program	Pagu Dana Kegiatan	Realisasi		Capaian	Ket
		Rp (3)	Rp (4)	Rp (5)	% (6)		
(1)	(2)	(3)	(4)	(5)	(6)	(7)	
	Perikanan					Usaha Logistik Hasil Perikanan; - 1 Provinsi Pengembangan Analisa dan Informasi Pasar Dalam Negeri; - 1 Lokasi Festival perikanan nusantara dan lomba aneka masakan yang terselenggara; - 1 ragam inovasi menu masakan berbahan baku ikan	
	b. Akses Pasar dan Promosi Hasil Kelautan dan Perikanan	98.050.000,-	98.050.000,-	86.688.250	88.41	- 1 Dokumen Suplier hasil kelautan dan perikanan yang teregistrasi; - 1 lokasi peta kebutuhan ikan berdasarkan preferensi konsumen ; - 1 Paket Festival Perikanan Nusantara dan Lomba Aneka Masakan Ikan	
	c. Bina Mutu dan Diversifikasi Produk Perikanan	415.112.000,-	415.112.000,-	340.747.850,-	82.09	- 1 Dokumen pelaporan UMKM Produk Non Pangan Hasil Perikanan yang dibina dan dikembangkan; - 1 Dokumen Pelaporan dan Pelaksanaan UPPN per Provinsi	
	d. Bina Mutu dan Diversifikasi Produk Kelautan	408.741.000,-	408.741.000,-	312.394.000,-	76.43	- 2 Dokumen Pelaporan penguatan promosi dan sistem informasi peluang usaha dan investasi; - 1 Dokumen Pelaporan pembinaan konsultan Keuangan Mitra Bank (KKMB) sektor Kelautan dan Perikanan; - 1 Dokumen pelaporan usaha pengolah dan pemasar yang tumbuh baru usahanya - 30 entitas usaha pengolahan dan pemasaran hasil perikanan	


No	Program/ Kegiatan	Pagu Dana Program	Pagu Dana Kegiatan	Realisasi		Capaian	Ket
		Rp (3)	Rp (4)	Rp (5)	% (6)		
(1)	(2)	(3)	(4)	(5)	(6)	(7)	
						yang difasilitasi kemitraan, tumbuh dan berkembang.	
	e. Dukungan Manajemen dan Pelaksanaan Tugas Teknis di Bidang Pasca Panen dan Pemasaran Hasil Kelautan dan Perikanan	65.778.000,-	65.778.000,-	61.602.000,-	93.65	- 1 Dokumen Perencanaan dan pelaporan; - 1 Provinsi Lokasi pengembangan data statistik P2HP	
VI	<b>Program Pengelolaan Sumber Daya Laut, Pesisir dan Pulau-Pulau Kecil</b>	<b>860.000.000,-</b>	<b>860.000.000,-</b>	<b>633.929.400,-</b>	<b>73.71</b>		<b>DK</b>
	a. Perlindungan dan pemanfaatan kawasan konservasi keanekaragaman hayati laut	120.000.000,-	120.000.000,-	94.696.500	78.91	- Kawasan konservasi yang ditata menuju pengelolaan efektif (kawasan)	
	b. Penataan dan Pemanfaatan Jasa Kelautan	150.000.000,-	150.000.000,-	115.892.000,-	77.26	- 1 Dokumen NSPK Penataan dan Pemanfaatan Jasa Kelautan	
	c. Perencanaan Ruang Laut	200.000.000,-	200.000.000,-	100.391.870,-	50.20	- Kawasan pesisir yang difasilitasi reklamasi dan pengembangan kawasan	
	d. Peningkatan Dukungan Manajemen dan Pelaksanaan Tugas Teknis Lainnya Ditjen KP3K	390.000.000,-	390.000.000,-	248.765.200,-	63.79	- 4 Dokumen Perencanaan, Kerjasama, Evaluasi dan Pelaporan Program dan Anggaran berdasarkan Data Terkini dan akurat; - 1 Dokumen Fasilitas produk hukum, ketatalaksanaan, humas dan perpustakaan; - 12 Bulan Layanan Perkantoran	
<b>TOTAL</b>		<b>8.358.844.000,-</b>	<b>8.358.844.000,-</b>	<b>5.343.990.330</b>	<b>63.93</b>		

➤ **Permasalahan**

1. Pada tahun 2016 terjadi pergantian 2 (dua) kali Plt Kepala Dinas akibat adanya kekosongan jabatan Kepala Dinas, baru pada penghujung tahun 2016 yaitu bulan September 2016 Dinas Kelautan dan Perikanan mendapatkan pejabat Definitif, sehingga menghambat dalam proses pelaksanaan kegiatan.
2. Terdapat pemblokiran anggaran Dekonsentrasi lingkup Dinas Kelautan dan Perikanan dengan jumlah anggaran pemblokiran total sebesar Rp. 2.491.917.000,. Dengan rincian yaitu pada DIPA Program Pengembangan dan Pengelolaan Perikanan Tangkap sebesar Rp292.789.000, Program Pengelolaan Sumber Daya Perikanan Budidaya sebesar Rp 943.601.000,-,Program Pengawasan Pemanfaatan Sumber Daya Kelautan dan Perikanan sebesar RP159.705.000,- dan penghematan anggaran sebesar Rp783.183.000,- pada Program Peningkatan Daya Saing Usaha dan Produk Kelautan dan Perikanan.

➤ **Solusi**

1. Diharapkan pergantian Kepala Dinas tidak terlalu sering dilakukan.
2. Diharapkan pengelola keuangan khususnya yang bertugas sebagai PPK (Pejabat Pembuat Komitmen) adalah pejabat struktural dengan bidang tugas sesuai di masing-masing program DIPA.



**B. Tugas Pembantuan**

**Kementerian/Lembaga : Kementerian Kelautan dan Perikanan RI**  
**Dinas / Satker : Dinas Kelautan dan Perikanan Provinsi Kepulauan Bangka Belitung**

No	Program/Kegiatan	Pagu Dana Program	Pagu Dana Kegiatan	Realisasi		Capaian	Ket
		Rp	Rp	Rp	%		
(1)	(2)	(3)	(4)	(6)	(7)		
I	<b>Program Pengelolaan Sumber Daya Perikanan Budidaya</b>	<b>1.200.000.000,-</b>	<b>1.200.000.000,-</b>	<b>870.089.200,-</b>	<b>72.51</b>		<b>TP</b>
	a. Pengelolaan Sistem Perbenihan Ikan	1.074.790.000,-	1.074.790.000,-	784.260.000,-	72.97	- Produksi Induk Unggul di UPTD - Unit Perbenihan Ikan Air Tawar siap Tersertifikasi - Unit Perbenihan Ikan Air Laut siap Tersertifikasi - Unit Perbenihan Ikan Air Payau siap Tersertifikasi	
	b. Dukungan manajemen dan pelaksanaan tugas teknis lainnya	125.210.000,-	125.210.000,-	85.829.200	68.55	- Layanan Perkantoran	
<b>TOTAL</b>		<b>1.200.000.000,-</b>	<b>1.200.000.000,-</b>	<b>870.089.200,-</b>	<b>72.51</b>		

➤ **Permasalahan**

1. Terjadi 2 (dua) kali pergantian Kepala Dinas, sehingga menghambat dalam proses pelaksanaan kegiatan.
2. Berdasarkan SK Menteri Kelautan dan Perikanan RI, PPK (Pejabat Pembuat Komitmen) dirangkap langsung oleh KPA (Kuasa Pengguna Anggaran) atau Kepala Dinas, sehingga terkendala dalam optimalisasi pelaksanaan kegiatan terlebih terjadi 2 (dua) kali pergantian Kepala Dinas.

➤ **Solusi**

1. Diharapkan pergantian Kepala Dinas tidak terlalu sering lakukan.
2. Diharapkan pengelola keuangan khususnya yang bertugas sebagai PPK (Pejabat Pembuat Komitmen) adalah pejabat struktural dengan bidang tugas sesuai di masing-masing program DIPA.

## VI. LKPJ AKHIR MASA JABATAN 2012 - 2016

### URUSAN KELAUTAN DAN PERIKANAN

#### 1.1. Capaian Program

Untuk menentukan tingkat keberhasilan pelaksanaan tugas dari Dinas Kelautan dan Perikanan, maka alat ukur yang digunakan adalah rata-rata persentase hasil capaian Indikator Kinerja Utama (IKU) selama 5 (lima) tahun anggaran, dari tahun 2012-2016 yang tertuang di dalam Renstra Dinas Kelautan dan Perikanan dan Review Renstranya. Berdasarkan rata-rata persentase capaian dari 8 (delapan) indikator kinerja utama Dinas Kelautan dan Perikanan diperoleh rata-rata hasil capaian kinerja IKU sebesar 100,59% pada tahun 2012, mencapai 94,10% pada tahun 2013, mencapai 94,10% juga pada tahun 2014, mencapai 101,94% pada tahun 2015 dan mencapai 106,88% pada tahun 2016. Merujuk data tersebut, maka kinerja Dinas Kelautan dan Perikanan dapat melebihi persentase hasil capaian kinerja 100% selama tiga tahun anggaran dari total pelaksanaan Renstra lima tahunan 2012-2016. Walaupun pada tahun 2013 dan 2014 tidak mencapai rata-rata 100% namun tetap menunjukkan angka capaian yang cukup optimal, yaitu sebesar 94,10%. Hal ini menandakan bahwa Dinas Kelautan dan Perikanan sudah cukup optimal melaksanakan Renstra yang telah ditetapkan sebelumnya dengan hasil capaian yang baik.

Berdasarkan rekapitulasi LKPJ 2012-2016, maka besaran persentase capaian IKU tersebut di atas secara detil dapat dilaporkan sesuai dengan tabel target IKU, tabel realisasi IKU dan tabel persentase capaian IKU yang telah mengalami revisi pada tahun 2015 sebagai berikut.

Tabel 1. Target Indikator Kinerja Utama (IKU) DKP 2012-2017

No	INDIKATOR KINERJA	TARGET IKU					KET
		2012	2013	2014	2015	2016	
A.	Fungsi Ekonomi						
1.	Peningkatan produksi Perikanan Tangkap (ton)	159.000	161.000	163.000	169.000	175.000	
2.	Nilai Tukar Nelayan (NTN)	118	119	120	107	109	
3.	Peningkatan produksi Perikanan Budidaya (Ton)	35.000	42.000	49.000	11.175	13.765	
4.	Jumlah Produksi Benih (Ekor)				25.000.000	31.000.000	Review Renstra

No	INDIKATOR KINERJA	TARGET IKU					KET
		2012	2013	2014	2015	2016	
5.	Nilai Ekspor Hasil Perikanan (USD juta)	9,36	10,92	13			Review Renstra
6.	Nilai Konsumsi Ikan (Kg/Kap/th)	42	43	45	47	48	
7.	Volume Produksi Olahan (Ton)				19.000	21.000	Review Renstra
8.	Nilai Tukar Nelayan (NTN)	118	119	120	107	109	
<b>B.</b>	<b>Fungsi Lingkungan Hidup</b>						
1.	Luas Kawasan Konservasi Laut dan Perairan (Ha)	300.000	350.000	400.000	450.000	500.000	
2.	Jumlah Pulau-Pulau Kecil yang dikonservasi (Pulau)	3	7	7			Review Renstra
3.	jumlah Pokmaswas Aktif (Kelompok)				22	30	Review Renstra

Tabel 2. Realisasi Indikator Kinerja Utama (IKU) DKP 2012-2017

No	INDIKATOR KINERJA	REALISASI IKU					KET
		2012	2013	2014	2015	2016	
<b>A.</b>	<b>Fungsi Ekonomi</b>						
1.	Peningkatan produksi Perikanan Tangkap (ton)	202.565	204.385	212.469	139.542,90	188.672,60	
2.	Nilai Tukar Nelayan (NTN)	89,73	90,54	102,98	101,44	107,75	
3.	Peningkatan produksi Perikanan Budidaya (Ton)	8.107	3.820	4.198,61	4.308,29	4.572,82	
4.	Jumlah Produksi Benih (Ekor)				16.468.950	22.756.800	Review Renstra
5.	Nilai Ekspor Hasil Perikanan (USD juta)	7,9	10,15	6,5			Review Renstra
6.	Nilai Konsumsi Ikan (Kg/Kap/th)	41,5	45,75	45,87	47,04	50,5	
7.	Volume Produksi Olahan (Ton)				20.545,80	20.546	Review Renstra
8.	Nilai Tukar Nelayan (NTN)	89,73	90,54	102,98	101,44	107,75	
<b>B.</b>	<b>Fungsi Lingkungan Hidup</b>						
1.	Luas Kawasan Konservasi Laut dan Perairan (Ha)	496.792	496.792	496.792	810.077,71	810.077,71	
2.	Jumlah Pulau-Pulau Kecil yang dikonservasi (Pulau)	4	8	11			Review Renstra
3.	jumlah Pokmaswas Aktif (Kelompok)				32	53	Review Renstra

Tabel 3. Persentase Capaian Indikator Kinerja Utama (IKU) DKP 2012-2017

No	INDIKATOR KINERJA	PERSENTASE CAPAIAN IKU					KET
		2012	2013	2014	2015	2016	
<b>A.</b>	<b>Fungsi Ekonomi</b>						
1.	Peningkatan produksi Perikanan Tangkap (ton)	127,40	126,95	130,35	82,57	107,81	
2.	Nilai Tukar Nelayan (NTN)	76,04	76,08	85,82	94,80	98,85	
3.	Peningkatan produksi Perikanan Budidaya (Ton)	23,16	9,10	8,57	38,55	33,22	
4.	Jumlah Produksi Benih (Ekor)				65,88	73,41	Review Renstra
5.	Nilai Ekspor Hasil Perikanan (USD juta)	84,40	92,95	50,00			Review Renstra
6.	Nilai Konsumsi Ikan (Kg/Kap/th)	98,81	106,40	101,93	100,09	105,21	

No	INDIKATOR KINERJA	PERSENTASE CAPAIAN IKU					KET
		2012	2013	2014	2015	2016	
7.	Volume Produksi Olahan (Ton)				108,14	97,84	Review Renstra
8.	Nilai Tukar Nelayan (NTN)	76,04	76,08	85,82	94,80	98,85	
<b>B.</b>	<b>Fungsi Lingkungan Hidup</b>						
1.	Luas Kawasan Konservasi Laut dan Perairan (Ha)	165,60	141,94	124,20	180,02	162,02	
2.	Jumlah Pulau-Pulau Kecil yang dikonservasi (Pulau)	133,33	114,29	157,14			Review Renstra
3.	jumlah Pokmaswas Aktif (Kelompok)				145,45	176,67	Review Renstra
<b>RATA-RATA CAPAIAN KINERJA</b>		<b>100,60</b>	<b>94,10</b>	<b>94,10</b>	<b>101,94</b>	<b>106,88</b>	

## 1.2. Alokasi Anggaran Selama 5 Tahun

Program dan kegiatan urusan kelautan dan perikanan yang diselenggarakan oleh Dinas Kelautan dan Perikanan adalah sebanyak 15 Program dan 141 Kegiatan dengan jumlah anggaran dari tahun 2012-2016 sebesar Rp. 101.597.418.563,-. Adapun jumlah program dan kegiatan yang dilaksanakan pada tahun 2012 sebanyak 9 program dan 34 kegiatan, tahun 2013 sebanyak 9 program dan 49 kegiatan, tahun 2014 sebanyak 8 program dan 48 kegiatan, tahun 2015 sebanyak 8 program dan 56 kegiatan, dan tahun 2016 sebanyak 8 program dan 62 kegiatan.

NO.	PROGRAM/KEGIATAN	ANGGARAN PEMBANGUNAN 2012 - 2016 (Rp.)					
		TAHUN 2012	TAHUN 2013	TAHUN 2014	TAHUN 2015	TAHUN 2016	TOTAL
<b>1</b>	<b>PROGRAM PELAYANAN ADMINISTRASI PERKANTORAN</b>	<b>3.722.701.500</b>	<b>3.745.641.000</b>	<b>4.501.605.000</b>	<b>4.388.430.000</b>	<b>5.546.657.000</b>	<b>21.905.034.500</b>
1	Penyediaan jasa surat menyurat	11.880.000	10.980.000	15.390.000	15.390.000	15.390.000	69.030.000
2	Penyediaan jasa komunikasi, sumber daya air dan listrik	250.000.000	250.000.000	244.800.000	183.000.000	244.800.000	1.172.600.000
3	Penyediaan jasa administrasi keuangan	141.324.000	156.600.000	178.920.000	447.300.000	386.690.000	1.310.834.000
4	Penyediaan jasa kebersihan kantor	159.450.000	181.182.000	229.000.000	27.100.000	32.056.000	628.788.000
5	Perbaikan peralatan kerja	16.720.000	25.720.000	80.000.000	90.000.000	90.000.000	302.440.000
6	Penyediaan Alat Tulis Kantor	67.140.000	153.000.000	160.000.000	170.540.000	185.000.000	735.680.000
7	Penyediaan barang cetakan dan penggandaan	52.000.000	52.000.000	55.000.000	65.000.000	65.000.000	289.000.000
8	Penyediaan komponen instansi listrik/Penerangan Kantor	2.400.000	4.800.000	2.500.000	3.750.000	15.000.000	28.450.000
9	Penyediaan bahan bacaan dan perundang-undangan	15.120.000	15.120.000	7.920.000	7.920.000	7.920.000	54.000.000
10	Penyediaan Makan dan Minuman		50.000.000	53.000.000	53.000.000	53.000.000	209.000.000
11	Rapat koordinasi dan konsultasi ke luar daerah	401.125.000	480.000.000	700.000.000	586.000.000	300.000.000	2.467.125.000
12	Penyediaan jasa penunjang pengelolaan administrasi perkantoran Operasional Balai Benih Ikan Sentral	18.200.000	20.800.000	21.450.000	1.158.300.000	743.690.000	1.962.440.000
13	(BBIS)Pemali Operasional Balai Benih Udang (BBU) Tanjung Krasak	550.288.000	554.310.000	891.115.000	400.000.000	714.600.000	3.110.313.000
14		422.600.000	200.000.000	273.400.000			896.000.000
15	Operasional Balai Benih				321.650.000	527.320.000	848.970.000

NO.	PROGRAM/KEGIATAN	ANGGARAN PEMBANGUNAN 2012 - 2016 (Rp.)					
		TAHUN 2012	TAHUN 2013	TAHUN 2014	TAHUN 2015	TAHUN 2016	TOTAL
16	Ikan Air Payau (BBIAP) Tanjung Krasak Operasional Balai Benih Ikan Pantai (BBIP) Tanjung Rusa	525.052.500	449.169.000	616.200.000			1.590.421.500
17	Operasional Balai Benih Ikan Laut (BBIL) Tanjung Rusa				456.650.000	793.960.000	1.250.610.000
18	Operasional BOOST Center	170.528.000	279.160.000	212.260.000	57.100.000	183.800.000	902.848.000
19	Operasional Kapal Catamaran	26.410.000					26.410.000
20	Operasional Laboratorium Pembinaan dan Pengujian Mutu Hasil Perikanan (LPPMHP)	692.464.000	574.600.000	620.050.000	266.530.000	398.671.000	2.552.315.000
21	Operasional Kapal Setuhuk	200.000.000	288.200.000	140.600.000	79.200.000		708.000.000
22	Koordinasi, Konsolidasi ke Dalam Daerah					150.000.000	150.000.000
23	Pengawasan Sumber Daya Kelautan dan Perikanan					639.760.000	639.760.000
<b>2</b>	<b>PROGRAM PENINGKATAN SARANA DAN PRASARANA APARATUR</b>	<b>2.106.740.000</b>	<b>1.306.540.000</b>	<b>750.225.000</b>	<b>1.723.112.753</b>	<b>2.003.545.000</b>	<b>7.890.162.753</b>
24	Pengadaan Perlengkapan Gedung Kantor	400.000.000	300.000.000	341.920.000	590.642.753	456.805.000	2.089.367.753
25	Pembangunan Tempat Parkir Kendaraan	52.800.000	250.000.000				302.800.000
26	Pengadaan Kebutuhan Listrik untuk Balai Benih Ikan Pantai (BBIP)	500.000.000	500.000.000				1.000.000.000
27	Pemeliharaan rutin/berkala gedung kantor	300.000.000					300.000.000
28	Pemeliharaan rutin/berkala Kendaraan Dinas/Operasional kantor	253.940.000	256.540.000	393.305.000	471.780.000	490.570.000	1.866.135.000
29	Rehab Kolam Balai Benih Ikan Sentral (BBIS)	400.000.000					400.000.000
30	Pembuatan Pagar Kantor Dinas	200.000.000				80.000.000	280.000.000
31	Pengadaan Mesin Pompa dan Tandon			15.000.000			15.000.000
32	Pengadaan Genset				200.000.000		200.000.000
33	Pengadaan Perlengkapan Prasarana LPPMHP				200.840.000		200.840.000
34	Pengadaan Kebutuhan Listrik PLN untuk UPTD Balai Benih Ikan Air Payau (BBIAP)				259.850.000		259.850.000
35	Penyediaan jasa pemeliharaan dan rehab gedung kantor					56.170.000	56.170.000
36	Penyediaan jasa pemeliharaan dan rehab UPTD BBIS Pemali					220.000.000	220.000.000
37	Penyediaan jasa pemeliharaan dan rehab UPTD BBIAP Tanjung Krasak					220.000.000	220.000.000
38	Penyediaan jasa pemeliharaan dan rehab UPTD BBIL Tanjung Rusa					220.000.000	220.000.000
39	Pengadaan Space Baleho					50.000.000	50.000.000
40	Perbaikan Instalasi Listrik Kantor					90.000.000	90.000.000
41	Pengadaan Partisi Ruang Resepsionis					120.000.000	120.000.000
<b>3</b>	<b>PROGRAM PENINGKATAN DISIPLIN APARATUR</b>	<b>368.180.000</b>	<b>14.340.000</b>	<b>0</b>	<b>213.200.000</b>	<b>115.000.000</b>	<b>710.720.000</b>
42	Pengadaan pakaian dinas beserta perlengkapannya	306.990.000	14.340.000		193.200.000	115.000.000	629.530.000
43	Pengadaan pakaian khusus hari-hari tertentu	61.190.000					61.190.000
44	Fasilitasi dan Advokasi Perencanaan Penganggaran Responsif Gender				20.000.000		20.000.000
<b>4</b>	<b>PROGRAM PENINGKATAN PENGEMBANGAN SISTEM PELAPORAN CAPAIAN KINERJA DAN KEUANGAN</b>	<b>227.966.000</b>	<b>0</b>	<b>0</b>	<b>0</b>	<b>0</b>	<b>227.966.000</b>
45	Penyusunan laporan Tahunan Dinas dan Monev serta Koordinasi	227.966.000					227.966.000
<b>5</b>	<b>PROGRAM PEMBERDAYAAN EKONOMI MASYARAKAT PESISIR</b>	<b>800.000.000</b>	<b>0</b>	<b>0</b>	<b>0</b>	<b>0</b>	<b>800.000.000</b>
46	Kajian Zonasi Kelautan	800.000.000					800.000.000

NO.	PROGRAM/KEGIATAN	ANGGARAN PEMBANGUNAN 2012 - 2016 (Rp.)					
		TAHUN 2012	TAHUN 2013	TAHUN 2014	TAHUN 2015	TAHUN 2016	TOTAL
<b>6</b>	<b>PROGRAM PEMBERDAYAAN MASYARAKAT DALAM PENGAWASAN DAN PENGENDALIAN SUMBERDAYA KELAUTAN</b>	<b>52.900.000</b>	<b>0</b>	<b>0</b>	<b>0</b>	<b>0</b>	<b>0</b>
47	Pemeliharaan Kapal Catamaran	0					0
48	Pemeliharaan Kapal Setuhuk	52.900.000					52.900.000
<b>7</b>	<b>PROGRAM PENINGKATAN KEGIATAN BUDIDAYA KELAUTAN DAN WAWASAN MARITIM KEPADA MASYARAKAT</b>	<b>165.000.000</b>	<b>0</b>	<b>0</b>	<b>0</b>	<b>0</b>	<b>165.000.000</b>
49	Gelar Hari Nusantara	165.000.000					165.000.000
<b>8</b>	<b>PROGRAM PENGEMBANGAN PERIKANAN TANGKAP</b>	<b>7.013.699.000</b>	<b>19.824.323.000</b>	<b>1.476.101.000</b>	<b>4.738.806.060</b>	<b>1.431.601.750</b>	<b>34.484.530.810</b>
50	Pengadaan Kapal Nelayan	6.459.160.000					6.459.160.000
51	Pembangunan tambat labuh (untuk pembayaran utang TA 2009 kepada CV.Terkas Daya Mandiri)	554.539.000					554.539.000
52	Pengadaan Kapal Nelayan		6.377.023.000				6.377.023.000
53	Pengelolaan Sumber Daya Ikan		0		300.000.000		300.000.000
54	Peningkatan Kesejahteraan Nelayan		640.000.000	401.650.000	250.000.000	354.190.000	1.645.840.000
55	Peningkatan Kualitas SDM Perikanan Tangkap		200.000.000	121.596.000	185.000.000	513.382.000	1.019.978.000
56	Pengadaan Sarana Alat Tangkap Ikan		1.700.000.000				1.700.000.000
57	Sosialisasi dan Koordinasi Peraturan Perundang-undangan dan Permen Tentang Usaha Perikanan Tangkap dengan Pengusaha Perikanan Tangkap		49.250.000				49.250.000
58	Pengadaan Buku SOP Perizinan, Blanko dengan Hologram dan Nomor Seri Dukungan Pelayanan Perizinan Kapal Perikanan Ukuran 30 - 60 GT		50.000.000	60.000.000	237.060.000	304.959.750	652.019.750
59	(Pengadaan Internet, Komputer & Blanko Form Izin)		33.050.000				33.050.000
60	Pengadaan Bantuan Kapal Penangkap Ikan Ukuran 7 GT		10.775.000.000				10.775.000.000
61	Profil Perikanan Tangkap Prov. Kep. Babel			168.960.000			168.960.000
62	Pembekalan Keselamatan Nelayan			238.495.000			238.495.000
63	Bimtek Cek Fisik Kapal Tingkat Provinsi			140.150.000			140.150.000
64	Rehab Dermaga Nelayan Kurau			345.250.000			345.250.000
65	Pengadaan Bubu				1.233.156.060		1.233.156.060
66	Pengadaan Mesin Tempel				2.442.960.000		2.442.960.000
67	Penyusunan DED Pelabuhan Tambat Labuh di Tanjung Binga dan Jelitik				90.630.000		90.630.000
68	Pengelolaan data statistik perikanan tangkap provinsi					259.070.000	259.070.000
<b>9</b>	<b>PROGRAM OPTIMALISASI PENGELOLAAN DAN PEMASARAN PRODUKSI PERIKANAN</b>	<b>150.000.000</b>	<b>0</b>	<b>0</b>	<b>0</b>	<b>0</b>	<b>150.000.000</b>
69	Lomba Masak Ikan Tingkat Provinsi	150.000.000					150.000.000
<b>10</b>	<b>PROGRAM DUKUNGAN MANAJEMEN TEKNIS DAN PELAKSANAAN TUGAS TEKNIS LAINNYA</b>	<b>0</b>	<b>377.350.000</b>	<b>325.880.000</b>	<b>648.755.000</b>	<b>1.146.280.000</b>	<b>2.498.265.000</b>
70	Pembinaan dan Koordinasi Perencanaan dan Monev Pembangunan Kelautan dan Perikanan		377.350.000	325.880.000	568.755.000	525.940.000	1.797.925.000
71	Review Renstra Dinas				80.000.000		80.000.000
72	Tinjauan Lapangan Pengembangan Kelautan dan Perikanan Bangka Belitung					239.370.000	239.370.000
73	Sosialisasi Kebijakan Kelautan dan Perikanan					215.970.000	215.970.000

NO.	PROGRAM/KEGIATAN	ANGGARAN PEMBANGUNAN 2012 - 2016 (Rp.)					
		TAHUN 2012	TAHUN 2013	TAHUN 2014	TAHUN 2015	TAHUN 2016	TOTAL
74	Penilaian Angka Kredit JFT Pengawasan Perikanan					75.000.000	75.000.000
75	Penunjang Pelaksanaan Kegiatan Kehumasan dan Protokoler					90.000.000	90.000.000
11	<b>PROGRAM PENATAAN PENGUSAHAAN, PEMILIKAN, PENGUNAAN DAN PEMANFAATAN TANAH</b>	<b>0</b>	<b>200.000.000</b>	<b>0</b>	<b>0</b>	<b>0</b>	<b>200.000.000</b>
76	Identifikasi dan Sertifikasi Tanah Milik Pemerintah Daerah		200.000.000				200.000.000
12	<b>PROGRAM PENGEMBANGAN BUDIDAYA PERIKANAN</b>	<b>0</b>	<b>748.385.000</b>	<b>350.085.000</b>	<b>3.867.000.000</b>	<b>8.425.880.000</b>	<b>13.391.350.000</b>
77	Pengadaan Kebutuhan Lab.BBIS Pemali		262.975.000				262.975.000
78	Pengembangan Sistem Produksi Pembudidayaan Ikan		235.410.000				235.410.000
79	Pengembangan Sistem Perbenihan		0				0
80	Profil Perikanan Budidaya Bangka Belitung		250.000.000				250.000.000
81	Supervisi dan Pembinaan Pemanfaatan Kredit			43.642.500			43.642.500
82	Penilaian Pendahuluan CBIB			22.300.000			22.300.000
83	Penyusunan Peta Penyebaran Hama dan Penyakit Ikan			85.730.000			85.730.000
84	Pengadaan Bahan Promosi Perikanan Budidaya			54.825.000			54.825.000
85	Dukungan Forum Koordinasi Statistik Perikanan Budidaya Tk. nasional Tahun 2014 di Belitung			62.485.000			62.485.000
86	Pelatihan Budidaya Air Tawar			81.102.500			81.102.500
87	Pengadaan Induk Kerapu untuk BBIL				625.560.000		625.560.000
88	Pembesaran Kolam UPTD BBIAP Tanjungkrasak				132.470.000		132.470.000
89	Pengadaan Bibit Ikan (Nila, Lele, Baung)				519.960.000		519.960.000
90	Percontohan Budidaya Lele dalam Wadah Terpal				204.950.000		204.950.000
91	Percontohan Budidaya Rumput Laut				237.820.000		237.820.000
92	Pengembangan Sarana dan Prasarana BBIS Pemali				220.000.000	1.866.358.000	2.086.358.000
93	Pengembangan Sarana dan Prasarana BBIL Tanjungrusa				1.226.274.000	2.959.340.000	4.185.614.000
94	Pengembangan Sarana dan Prasarana BBIAP Tanjungkrasak				699.966.000	2.213.702.000	2.913.668.000
95	Pengembangan dan Peningkatn Sistem Penyuluhan Perikanan					154.970.000	154.970.000
96	Pelatihan Calon Auditor CBIB					190.000.000	190.000.000
97	Pembina Mutu Pembenihan					200.000.000	200.000.000
98	Penyusunan Data Statistik Perbenihan Tingkat Provinsi					77.080.000	77.080.000
99	Penguatan Kapasitas Kelembagaan POKDAKAN					96.150.000	96.150.000
100	Pengembangan Air Baku UPTD BBIS Pemali					350.000.000	350.000.000
101	Pengembangan Sarana dan Prasarana Penyuluhan Perikanan					318.280.000	318.280.000
13	<b>PROGRAM PENGEMBANGAN PENGOLAHAN DAN PEMASARAN PRODUK HASIL KELAUTAN DAN PERIKANAN</b>	<b>0</b>	<b>3.027.450.000</b>	<b>677.440.000</b>	<b>3.321.530.000</b>	<b>2.045.750.000</b>	<b>9.072.170.000</b>
102	Movev Dampak Pelaksanaan PUMP P2HP di Prov. Kep Bangka Belitung		33.875.000				33.875.000
103	Pameran Industri Kelautan dan Perikanan di Luar Daerah		273.450.000	198.750.000	235.000.000	431.400.000	1.138.600.000
104	Pendataan UMKM Sektor Kelautan dan Perikanan Bidang P2HP		39.750.000				39.750.000
105	Pengadaan Bantuan Peralatan dan Pengolahan Hasil Perikanan		1.687.080.000		477.420.000		2.164.500.000

NO.	PROGRAM/KEGIATAN	ANGGARAN PEMBANGUNAN 2012 - 2016 (Rp.)					
		TAHUN 2012	TAHUN 2013	TAHUN 2014	TAHUN 2015	TAHUN 2016	TOTAL
106	Lomba Masak Ikan Tk. Provinsi dan Nasional		300.000.000	236.680.000	282.140.000		818.820.000
107	Profil Perikanan Pengolahan dan Pemasaran Hasil Perikanan (P2HP) Bangka Belitung Tahun 2012		250.000.000				250.000.000
108	Temu Koordinasi UMLKM, KKMB (Tenaga Pendamping) dan Pihak Perbankan		53.295.000				53.295.000
109	Sosialisasi tentang Pengawasan Bahan Baku Kimia Berbahaya terhadap Produk Perikanan dan Pembinaan Mutu Bagi Pengolah dan Pemasar		305.000.000				305.000.000
110	Identifikasi Keragaman Pengolahan dan Pemasaran Hasil Perikanan		85.000.000				85.000.000
111	Peningkatan Kapasitas LPPMHP			137.900.000	336.970.000	389.255.000	864.125.000
112	Sertifikasi SKP untuk UPI Se Prov Kep. Babel			104.110.000		165.460.000	269.570.000
113	Pelatihan Pengembangan Produk Bernilai Tambah (PPNT)				210.000.000		210.000.000
114	Kegiatan Pengadaan Sarana dan Prasarana Pemasaran				200.000.000		200.000.000
115	Kegiatan Pengadaan Bantuan Peralatan Pasar Ikan				1.580.000.000		1.580.000.000
116	Pembinaan Pasar Hasil Perikanan se-Bangka Belitung					38.920.000	38.920.000
117	Pengembangan dan Pembinaan Promosi serta Kerjasama Pemasaran Hasil Perikanan					629.265.000	629.265.000
118	Workshop Perhitungan Angka Konsumsi Ikan untuk Dua Semester Pembinaan					42.390.000	42.390.000
119	Pengembangan Produk Konsumsi bagi Pelaku Usaha Produk Olahan Hasil Perikanan dan Masyarakat					123.630.000	123.630.000
120	Pembinaan Pelaku Usaha Perikanan Non-Konsumsi					123.630.000	123.630.000
121	Pendataan Pengolah dan Pemasar Hasil Perikanan					101.800.000	101.800.000
14	<b>PROGRAM PENGELOLAAN DAN PENGAWASAN SUMBERDAYA LAUT, PESISIR DAN PULAU PULAU KECIL SERTA PENGAWASAN PENGENDALIAN SUMBERDAYA IKAN</b>	<b>0</b>	<b>2.463.049.500</b>	<b>1.120.460.000</b>	<b>1.242.940.000</b>	<b>4.986.870.000</b>	<b>9.813.319.500</b>
123	Pengawasan Pengendalian Sumberdaya Ikan dan Ekosistem Laut		476.499.500				476.499.500
124	Pemberdayaan Ekonomi Masyarakat Pesisir		1.445.260.000				1.445.260.000
125	Peningkatan Wawasan Nusantara		195.440.000	195.550.000			390.990.000
126	Pemetaan SIG (Sistem Informasi Geografis) Kelautan dan Perikanan		345.850.000				345.850.000
127	Karang, Lamun, Mangrove di Prov. Kep. Babel			508.779.000			508.779.000
128	Prolegda RZWP3K Prov. Kep. Babel			177.681.000			177.681.000
129	Penyelesaian Tindak Pidana Kelautan dan Perikanan			63.500.000	100.000.000		163.500.000
130	Pembentukan POKMASWAS			54.950.000			54.950.000
131	Peningkatan kualitas SDM Pengawasan dan PPNS Perikanan			120.000.000			120.000.000
132	Pengembangan Sarana dan Prasarana Pengawasan				280.000.000	3.700.950.000	3.980.950.000
133	Pengembangan Alat Bantu Pokmaswas Inventarisasi Dokumen Teknis Rencana Zonasi Wilayah Pesisir dan Pulau-pulau Kecil (RZWP3K)				240.000.000		240.000.000
134					85.000.000		85.000.000
135	Sadar Bersih Laut				337.940.000		337.940.000

NO.	PROGRAM/KEGIATAN	ANGGARAN PEMBANGUNAN 2012 - 2016 (Rp.)					
		TAHUN 2012	TAHUN 2013	TAHUN 2014	TAHUN 2015	TAHUN 2016	TOTAL
136	Fasilitasi Rehabilitasi Ekosistem Pesisir dan Laut [2.05.2.05.01.27.2800] - Penyusunan Dokumen Rencana Zonasi Wilayah Pesisir dan Pulau-Pulau Kecil (RZWP3K) Provinsi Kepulauan Bangka Belitung Tahun 2016 [2.05.2.05.01.27.3000] - Penyediaan Sarana dan Prasarana Pengelolaan Ruang Laut				200.000.000		200.000.000
137						980.000.000	980.000.000
138						305.920.000	305.920.000
15	<b>PROGRAM DUKUNGAN MANAJEMEN DAN TEKNIS KELAUTAN DAN PERIKANAN</b>	<b>0</b>	<b>0</b>	<b>236.000.000</b>	<b>0</b>	<b>0</b>	<b>236.000.000</b>
139	Pengelolaan Kepegawaian dan Barang DKP			30.000.000			30.000.000
140	Pembinaan Pelaksanaan dan Koordinasi Pengelolaan Keuangan			46.000.000			46.000.000
141	Diklat Fungsional			160.000.000			160.000.000
	<b>TOTAL ANGGARAN</b>	<b>14.607.186.500</b>	<b>31.707.078.500</b>	<b>9.437.796.000</b>	<b>20.143.773.813</b>	<b>25.701.583.750</b>	<b>101.597.418.563</b>
	<b>TOTAL PROGRAM</b>	<b>9</b>	<b>9</b>	<b>8</b>	<b>8</b>	<b>8</b>	<b>15</b>
	<b>TOTAL KEGIATAN</b>	<b>34</b>	<b>49</b>	<b>48</b>	<b>56</b>	<b>62</b>	<b>141</b>

### 1.3. Kendala dan Solusi

#### **Pelaksanaan Program Kegiatan Tahun 2012**

Kendala dan permasalahan yang dihadapi SKPD Dinas Kelautan dan Perikanan Provinsi Kepulauan Bangka Belitung dalam melaksanakan urusan Kelautan dan Perikanan selama tahun 2012 dapat diidentifikasi sebagai berikut:

- Kegiatan pengadaan kebutuhan listrik untuk Balai Benih Ikan Pantai (BBIP) Tanjung Rusa pada tahun anggaran 2012 tidak dapat dilaksanakan karena terkendala proses lelang.

Untuk menanggulangi kendala dan masalah tersebut di atas telah dilakukan langkah solusi sebagai berikut :

- Mengusulkan kembali kegiatan Pengadaan Listrik untuk BBIP Tanjung Rusa pada APBD tahun 2013.

#### **Pelaksanaan Program Kegiatan Tahun 2013**

Kendala dan permasalahan yang dihadapi SKPD Dinas Kelautan dan Perikanan Provinsi Kepulauan Bangka Belitung dalam melaksanakan urusan Kelautan dan Perikanan selama tahun 2013 dapat diidentifikasi sebagai berikut:

1. Belum optimalnya manajemen kegiatan, dimana PPTK kegiatan belum seluruhnya dilaksanakan oleh pejabat yang berwenang sesuai bidang tugasnya masing-masing.
2. Masih adanya kendala dalam penentuan calon penerima untuk kegiatan yang diserahkan kepada masyarakat yang mengakibatkan DPA terlambat diterbitkan dan dilaksanakan.

Untuk menanggulangi kendala dan masalah tersebut di atas telah dilakukan langkah-langkah sebagai berikut :

1. Diperlukan komitmen untuk menunjuk pejabat yang berwenang sesuai bidang tugasnya masing-masing.
2. Pelaksanaan identifikasi calon penerima bantuan dapat dilaksanakan lebih awal sehingga DPA diterbitkan lebih cepat untuk dilaksanakan.

#### **Pelaksanaan Program Kegiatan Tahun 2014**

Kendala dan permasalahan yang dihadapi SKPD Dinas Kelautan dan Perikanan Provinsi Kepulauan Bangka Belitung dalam melaksanakan urusan Kelautan dan Perikanan selama tahun 2014 dapat diidentifikasi sebagai berikut:

1. Kesadaran masyarakat untuk melakukan budidaya masih sangat kurang,
2. Ketersediaan lahan yang layak budidaya masih kurang,
3. Informasi pasar untuk masyarakat masih kurang dan
4. Belum selesainya Dokumen Rencana Zonasi Pesisir dan Pulau-Pulau Kecil Provinsi Kepulauan Bangka Belitung.

Untuk mengatasi permasalahan tersebut, solusi yang dilakukan adalah :

1. Diperlukan percontohan kegiatan budidaya (demplot) untuk masyarakat;
2. Diperlukan dukungan dari Dinas PU untuk membantu penyediaan lahan layak budidaya
3. Penyediaan data dan informasi dalam website Pemerintah Provinsi.
4. Dinas Kelautan dan Perikanan Provinsi Kep. Bangka Belitung sedang menyelesaikan Dokumen Rencana Zonasi dimaksud, sambil tetap berkoordinasi dan berkonsultasi dengan Kementerian Kelautan dan Perikanan RI, terlebih dengan terbitnya Undang-Undang No. 1 Tahun

2014 tentang Perubahan atas Undang-Undang nomor 27 Tahun 2007 tentang Pengelolaan Wilayah Pesisir dan Pulau-Pulau Kecil.

### **Pelaksanaan Program Kegiatan Tahun 2015**

Kendala dan permasalahan yang dihadapi SKPD Dinas Kelautan dan Perikanan Provinsi Kepulauan Bangka Belitung dalam melaksanakan urusan Kelautan dan Perikanan selama tahun 2015 dapat diidentifikasi sebagai berikut:

1. Kelompok Pembudidaya Ikan (POKDAKAN), Kelompok Usaha Bersama (KUB) Perikanan Tangkap dan Kelompok Pengolah dan Pemasar (POKLAHSAR) Hasil Produksi Perikanan yang ada di Provinsi Kepulauan Bangka Belitung belum tergabung dalam koperasi atau memiliki badan hukum yang jelas. Hal ini menyulitkan DKP dalam menyalurkan bantuan sosial karena merujuk pada UU No. 23 Tahun 2014 pasal 298 ayat (5) yaitu kriteria penerima belanja hibah diantaranya Pemerintah Pusat; Pemerintah Daerah; Badan Usaha Milik Negara atau BUMD; dan/atau Badan, lembaga, dan organisasi kemasyarakatan yang berbadan hukum Indonesia.
2. Kesadaran masyarakat untuk melakukan budidaya masih kurang

Untuk mengatasi permasalahan tersebut, solusi yang dilakukan adalah :

1. Mendorong POKDAKAN, KUB dan POKLAHSAR yang ada melalui DKP Kabupaten/ Kota untuk segera membentuk koperasi yang memiliki badan hukum sesuai dengan arahan UU No. 23 Tahun 2014 pasal 298 ayat (5).
2. Memberikan pelatihan pelatihan bagi kelompok masyarakat untuk menggalakkan kegiatan budidaya ikan.

### **Pelaksanaan Program Kegiatan Tahun 2016**

Kendala dan permasalahan yang dihadapi SKPD Dinas Kelautan dan Perikanan Provinsi Kepulauan Bangka Belitung dalam melaksanakan urusan Kelautan dan Perikanan selama tahun 2016 dapat diidentifikasi sebagai berikut:

1. Belum selesainya Dokumen Rencana Zonasi Pesisir dan Pulau-Pulau Kecil Provinsi Kepulauan Bangka Belitung.
2. Kesadaran masyarakat untuk melakukan budidaya masih kurang
3. Validasi data yang belum optimal

Untuk mengatasi permasalahan tersebut, solusi yang dilakukan adalah :

1. Dinas Kelautan dan Perikanan Provinsi Kep. Bangka Belitung telah menganggarkan Kegiatan penyusunan dokumen RZWP3K sampai dengan pengusulannya menjadi PERDA pada tahun 2017 dengan tetap berkoordinasi dan berkonsultasi dengan Kementerian Kelautan dan Perikanan RI, khususnya Bidang Direktorat Pengelolaan Ruang Laut, Ditjen Pengelolaan Ruang Laut.
2. Tetap memberikan pengetahuan dan bimbingan teknis perikanan budidaya
3. Melakukan validasi data yang lebih optimal terhadap data yang dikumpulkan oleh Dinas Kelautan dan Perikanan Kabupaten/Kota.



## VII. Penutup

Laporan Keterangan Pertanggungjawaban (LKPJ) Gubernur Provinsi Kepulauan Bangka Belitung urusan kelautan dan perikanan memiliki nilai penting dan strategis bagi penyelenggaraan pembangunan kelautan dan perikanan yang berkelanjutan. Selain itu LKPJ ini menjadi media komunikasi pertanggungjawaban kinerja pembangunan Pemerintah Provinsi Kepulauan Bangka Belitung kepada masyarakat.

Dinas Kelautan dan Perikanan Provinsi Kepulauan Bangka Belitung berkomitmen untuk terus meningkatkan program pembangunan kelautan dan perikanan yang dapat mensejahterakan kehidupan masyarakat di Provinsi Kepulauan Bangka Belitung. Dari pembahasan LKPJ yang disampaikan kepada DPRD Provinsi Kepulauan Bangka Belitung, DPRD akan menyusun rekomendasi yang konstruktif (membangun) untuk peningkatan dan pengembangan bidang kelautan dan perikanan. Dinas Kelautan dan Perikanan Provinsi Kepulauan Bangka Belitung akan menerima masukan dan rekomendasi dari DPRD untuk terwujudnya kinerja Dinas Kelautan dan Perikanan yang lebih baik lagi di masa mendatang.



Lampiran  
Alokasi Anggaran &  
Realisasi APBD 2016

LAPORAN REALISASI BELANJA SKPD TAHUN ANGGARAN 2016

Nama SKPD : Dinas Kelautan dan Perikanan Provinsi Kepulauan Bangka Belitung

No	Program dan Kegiatan	APBD	APBD-P	Fisik	Realisasi Anggaran		Sisa Anggaran	
		Rp	Rp	%	Rp	%	Rp	%
1	2	3	4	5	6	7	8	9
<b>Total</b>	<b>Belanja Dinas</b>	<b>42.653.003.487</b>	<b>39.811.084.736</b>		<b>30.082.645.871</b>	<b>75,56%</b>	<b>9.728.438.865</b>	<b>24,44%</b>
<b>I</b>	<b>Belanja Tidak Langsung</b>	<b>13.101.679.487</b>	<b>14.109.500.986</b>	<b>100,00</b>	<b>12.397.904.593</b>	<b>87,87%</b>	<b>1.711.596.393</b>	<b>12,13%</b>
	a. Gaji dan Tunjangan	6.594.607.487	7.111.628.986	100,00	6.592.692.593	92,70%	518.936.393	7,30%
	b. Tambahan Penghasilan PNS	6.507.072.000	6.997.872.000	100,00	5.805.212.000	82,96%	1.192.660.000	17,04%
<b>II</b>	<b>Belanja Langsung</b>	<b>29.551.324.000</b>	<b>25.701.583.750</b>	<b>78,00%</b>	<b>17.684.741.278</b>	<b>68,81%</b>	<b>8.016.842.472</b>	<b>31,19%</b>
<b>I</b>	<b>2.05.2.05.01.01. - Program Pelayanan Administrasi Perkantoran</b>	<b>5.469.602.000</b>	<b>5.546.657.000</b>	<b>100,00</b>	<b>4.420.062.598</b>	<b>79,69%</b>	<b>1.126.594.402</b>	<b>20,31%</b>
1	[2.05.2.05.01.01.0100] - Penyediaan Jasa Surat Menyurat	15.390.000	15.390.000	100,00	10.188.935	66,20%	5.201.065	33,80%
2	[2.05.2.05.01.01.0200] - Penyediaan Jasa Komunikasi, Sumberdaya Air dan Listrik	244.800.000	244.800.000	100,00	147.636.333	60,31%	97.163.667	39,69%
3	[2.05.2.05.01.01.0700] - Penyediaan Jasa Administrasi Keuangan	290.170.000	386.690.000	100,00	253.710.000	65,61%	132.980.000	34,39%
4	[2.05.2.05.01.01.0800] - Penyediaan Jasa Kebersihan Kantor	32.056.000	32.056.000	0,00	32.056.000	100,00%	-	0,00%
5	[2.05.2.05.01.01.0900] - Penyediaan Jasa Perbaikan Peralatan Kerja	90.000.000	90.000.000	100,00	39.010.500	43,35%	50.989.500	56,66%
6	[2.05.2.05.01.01.1000] - Penyediaan Alat Tulis Kantor	185.000.000	185.000.000	100,00	184.999.700	100,00%	300	0,00%
7	[2.05.2.05.01.01.1100] - Penyediaan Barang Cetak dan Penggandaan	65.000.000	65.000.000	100,00	59.244.050	91,14%	5.755.950	8,86%
8	[2.05.2.05.01.01.1200] - Penyediaan Komponen Instalasi Listrik/Penerangan Bangunan Kantor	15.000.000	15.000.000	0,00	15.000.000	100,00%	-	0,00%
9	[2.05.2.05.01.01.1500] - Penyediaan Bahan Bacaan dan Peraturan Perundang-undangan	7.920.000	7.920.000	100,00	6.624.000	83,64%	1.296.000	16,36%
10	[2.05.2.05.01.01.1700] - Penyediaan Makanan dan Minuman	53.000.000	53.000.000	100,00	13.275.500	25,05%	39.724.500	74,95%
11	[2.05.2.05.01.01.1800] - Rapat-rapat Koordinasi dan Konsultasi ke Luar Daerah	300.000.000	300.000.000	100,00	293.260.817	97,75%	6.739.183	2,25%
12	[2.05.2.05.01.01.1900] - Penyediaan Jasa Penunjang Pengelolaan Pelayanan Administrasi Perkantoran	743.690.000	743.690.000	100,00	743.690.000	100,00%	-	0,00%
13	[2.05.2.05.01.01.3900] - Operasional Balai Benih Ikan Sentral ( BBIS) Pemali	679.760.000	714.600.000	100,00	678.071.527	94,89%	36.528.473	5,11%

No	Program dan Kegiatan	APBD	APBD-P	Fisik	Realisasi Anggaran		Sisa Anggaran	
		Rp	Rp	%	Rp	%	Rp	%
1	2	3	4	5	6	7	8	9
14	[2.05.2.05.01.01.4000] - Operasional Balai Benih Ikan Air Payau (BBIAP) Tanjung Krasak	527.320.000	527.320.000	100,00	494.008.058	93,68%	33.311.942	6,32%
15	[2.05.2.05.01.01.4100] - Operasional Balai Benih Ikan Laut (BBIL) Tanjung Rusa	793.960.000	793.960.000	100,00	688.700.423	86,74%	105.259.577	13,26%
16	[2.05.2.05.01.01.4200] - Operasional BOOST Center	183.800.000	183.800.000	100,00	134.687.300	73,28%	49.112.700	26,72%
17	[2.05.2.05.01.01.4400] - Operasional Laboratorium Pembinaan dan Pengujian Mutu Hasil Perikanan (LPPMHP)	452.976.000	398.671.000	100,00	315.151.183	79,05%	83.519.817	20,95%
18	[2.05.2.05.01.01.8800] - Koordinasi, Konsolidasi ke Dalam Daerah	150.000.000	150.000.000	100,00	147.025.032	98,02%	2.974.968	1,98%
19	[2.05.2.05.01.01.9800] -Sebelumnya Operasional Pengawasan Sumber Daya Kelautan dan Perikanan Berubah Menjadi Pengawasan Sumber Daya Kelautan dan Perikanan	639.760.000	639.760.000	100,00	163.723.240	25,59%	476.036.760	74,41%
2	<b>2.05.2.05.01.02. - Program Peningkatan Sarana dan Prasarana Aparatur</b>	<b>2.874.070.000</b>	<b>2.003.545.000</b>	<b>100,00</b>	<b>1.186.880.600</b>	<b>59,24%</b>	<b>816.664.400</b>	<b>40,76%</b>
20	[2.05.2.05.01.02.1300] - Pengadaan Peralatan dan Perlengkapan Kantor	868.500.000	456.805.000	100,00	237.850.000	52,07%	218.955.000	47,93%
21	[2.05.2.05.01.02.2202] - Penyediaan jasa pemeliharaan dan rehab gedung kantor	195.000.000	56.170.000	100,00	43.980.000	78,30%	12.190.000	21,70%
22	[2.05.2.05.01.02.2203] - Penyediaan jasa pemeliharaan dan rehab UPTD BBIS Pemali	220.000.000	220.000.000	0,00	-	-	220.000.000	100,00%
23	[2.05.2.05.01.02.2204] - Penyediaan jasa pemeliharaan dan rehab UPTD BBIAP Tanjung Krasak	220.000.000	220.000.000	100,00	218.905.000	99,50%	1.095.000	0,50%
24	[2.05.2.05.01.02.2204] - Penyediaan jasa pemeliharaan dan rehab UPTD BBIL Tanjung Rusa	220.000.000	220.000.000	100,00	216.785.500	98,54%	3.214.500	1,46%
25	[2.05.2.05.01.02.2205] - Pengadaan Jasa Pemeliharaan dan Rehab UPTD LPPMHP	220.000.000	-	0,00	-	0,00%	-	0,00%
26	[2.05.2.05.01.02.2400] - Pemeliharaan Rutin/Berkala Kendaraan Dinas/operasional	490.570.000	490.570.000	100,00	229.183.400	46,72%	261.386.600	53,28%
27	[2.05.2.05.01.02.7101] - Pengadaan Space Baleho	150.000.000	50.000.000	100,00	44.880.000	89,76%	5.120.000	10,24%
28	[2.05.2.05.01.02.7101] - Pembuatan Pagar Kantor Dinas	80.000.000	80.000.000	100,00	79.669.700	99,59%	330.300	0,41%
29	[2.05.2.05.01.02.7101] - Perbaikan Instalasi Listrik Kantor	90.000.000	90.000.000	0,00	-	0,00%	90.000.000	0,00%
30	[2.05.2.05.01.02.9985] - Pengadaan Partisi Ruangan Resepsionis	120.000.000	120.000.000	100,00	115.627.000	96,36%	4.373.000	0,00%
III	<b>2.05.2.05.01.03 - Program Peningkatan Disiplin Aparatur</b>	<b>85.000.000</b>	<b>115.000.000</b>	<b>100,00</b>	<b>113.500.000</b>	<b>98,70%</b>	<b>1.500.000</b>	<b>1,30%</b>

No	Program dan Kegiatan	APBD	APBD-P	Fisik	Realisasi Anggaran		Sisa Anggaran	
		Rp	Rp	%	Rp	%	Rp	%
1	2	3	4	5	6	7	8	9
31	[2.05.2.05.01.03.0200] - Pengadaan Pakaian Dinas Beserta Perlengkapannya	60.000.000	115.000.000	100,00	113.500.000	98,70%	<b>1.500.000</b>	1,30%
32	[2.05.2.05.01.03.2500] - Advokasi Perencanaan Penganggaran Responsif Gender	25.000.000	-	100,00	-	0,00%	-	0,00%
IV	<b>2.05.2.05.01.07.- Dukungan Manajemen dan Pelaksanaan Tugas Teknis Lainnya</b>	<b>1.177.810.000</b>	<b>1.146.280.000</b>	<b>100,00</b>	<b>1.034.574.170</b>	<b>90,25%</b>	<b>111.705.830</b>	<b>9,75%</b>
33	[2.05.2.05.01.07.2600] - Pembinaan dan Koordinasi Perencanaan dan Monev Pembangunan Kelautan dan Perikanan	525.940.000	525.940.000	100,00	487.442.020	92,68%	38.497.980	7,32%
34	[2.05.2.05.01.07.9700] - Tinjauan Lapangan Pengembangan Kelautan dan Perikanan Bangka Belitung	270.900.000	239.370.000	100,00	235.866.500	98,54%	3.503.500	1,46%
35	[2.05.2.05.01.07.9701] - Sosialisasi Kebijakan Kelautan dan Perikanan	215.970.000	215.970.000	100,00	212.285.020	98,29%	3.684.980	1,71%
36	[2.05.2.05.01.07.9703] - Penilaian Angka Kredit JFT Pengawasan Perikanan	75.000.000	75.000.000	50,00	25.570.900	34,09%	49.429.100	65,91%
37	[2.05.2.05.01.07.9703] - Penunjang Pelaksanaan Kegiatan Kehumasan dan Protokol	90.000.000	90.000.000	80,00	73.409.730	81,57%	16.590.270	18,43%
V	<b>2.05.2.05.01.20. - Program Pengembangan Budidaya Perikanan</b>	<b>8.900.550.000</b>	<b>8.425.880.000</b>	<b>55,15</b>	<b>4.248.467.080</b>	<b>50,42%</b>	<b>4.177.412.920</b>	<b>49,58%</b>
38	[2.05.2.05.01.20.1900] - Pengembangan dan Peningkatn Sistem Penyuluhan Perikanan	154.970.000	154.970.000	100,00	154.359.600	99,61%	610.400	0,39%
39	[2.05.2.05.01.20.2100] - Supervisi dan Pembinaan Pemanfaatan Kredit Program investasi, permodalan dan perizinan perikanan budidaya	72.700.000	-	0,00	-	0,00%	-	0,00%
40	[2.05.2.05.01.20.4100] - Pelatihan Calon Auditor CBIB	190.000.000	190.000.000	100,00	139.097.086	73,21%	50.902.914	26,79%
41	[2.05.2.05.01.20.4200] - Pembina Mutu Pembenihan	200.000.000	200.000.000	50,00	42.232.146	21,12%	157.767.854	78,88%
42	[2.05.2.05.01.20.4300] - Penyusunan Data Statistik Perbenihan Tingkat Provinsi	77.080.000	77.080.000	100,00	65.073.562	84,42%	12.006.438	15,58%
43	[2.05.2.05.01.20.4400] -Pengembangan Budidaya Ikan Hias Air Tawar dan Air Laut	201.970.000	-	0,00	-	<b>0,00%</b>	-	0,00%
44	[2.05.2.05.01.20.4500] - Penguatan Kapasitas Kelembagaan POKDAKAN	96.150.000	96.150.000	100,00	64.292.600	66,87%	31.857.400	33,13%
45	[2.05.2.05.01.20.4700] - Bimbingan Teknis dan Temu Lapang Pengembangan Pembenihan dan Pembudidaya Ikan Air Payau	200.000.000	-	0,00	-	0,00%	-	0,00%
46	[2.05.2.05.01.20.4800] - Pengembangan Air Baku UPTD BBIS Pemali	350.000.000	350.000.000	100,00	348.410.000	99,55%	1.590.000	0,45%
47	[2.05.2.05.01.20.5000] - Pengembangan Sarana dan Prasarana Penyuluhan Perikanan	318.280.000	318.280.000	100,00	259.454.200	81,52%	58.825.800	18,48%

No	Program dan Kegiatan	APBD	APBD-P	Fisik	Realisasi Anggaran		Sisa Anggaran	
		Rp	Rp	%	Rp	%	Rp	%
1	2	3	4	5	6	7	8	9
48	[2.05.2.05.01.20.5100] - Pengembangan Prasarana Balai Benih Ikan Sentral (BBIS)	1.363.530.000	1.363.530.000	7,00	60.783.400	4,46%	1.302.746.600	95,54%
49	[2.05.2.05.01.20.5200] - Pengembangan Sarana dan Prasarana Balai Benih Ikan Laut (BBIL)	2.959.340.000	2.959.340.000	20,00	549.046.250	18,55%	2.410.293.750	81,45%
50	[2.05.2.05.01.20.5300] - Pengembangan Sarana Balai Benih Ikan Sentral (BBIS)	502.828.000	502.828.000	100,00	423.462.450	84,22%	79.365.550	15,78%
51	[2.05.2.05.01.20.5400] - Pengembangan Sarana dan Prasarana Balai Benih Ikan Air Payau (BBIAP)	2.213.702.000	2.213.702.000	100,00	2.142.255.786	96,77%	71.446.214	3,23%
<b>VI</b>	<b>2.05.2.05.01.21. - Program Pengembangan Perikanan Tangkap</b>	<b>2.133.602.000</b>	<b>1.431.601.750</b>	<b>57,48</b>	<b>1.244.735.985</b>	<b>86,95%</b>	<b>186.865.765</b>	<b>13,05%</b>
52	[2.05.2.05.01.21.0801] - Bimtek Pembuatan dan Perawatan Kapal Fiber	135.300.000	-	100,00	-	0,00%	-	0,00%
53	[2.05.2.05.01.21.1101] - Pengelolaan data statistik perikanan tangkap provinsi	259.070.000	259.070.000	100,00	251.688.180	97,15%	7.381.820	2,85%
54	[2.05.2.05.01.21.1801] - Pembinaan Pengelolaan Sumberdaya Perikanan	139.300.000	-	0,00	-	0,00%	-	0,00%
55	[2.05.2.05.01.21.1900] - Peningkatan Kesejahteraan Nelayan	354.190.000	354.190.000	100,00	335.828.950	94,82%	18.361.050	5,18%
56	[2.05.2.05.01.21.2000] - Peningkatan kualitas SDM perikanan tangkap	513.382.000	513.382.000	0,00	414.810.028	80,80%	98.571.972	0,00%
57	[2.05.2.05.01.21.2700] - Sosialisasi dan Validasi data perizinan perikanan tangkap	432.360.000	304.959.750	100,00	242.408.827	79,49%	62.550.923	20,51%
58	[2.05.2.05.01.21.4100] - Supervisi dan Pendampingan Pembentukan koperasi masyarakat nelayan	300.000.000	-	0,00	-	0,00%	-	0,00%
<b>VII</b>	<b>2.05.2.05.01.26. - Program Pengembangan Pengolahan dan Pemasaran Produk Hasil Kelautan dan Perikanan</b>	<b>2.338.000.000</b>	<b>2.045.750.000</b>	<b>67,99</b>	<b>1.277.116.765</b>	<b>62,43%</b>	<b>768.633.235</b>	<b>37,57%</b>
59	[2.05.2.05.01.26.1800] - Pameran Sektor Kelautan dan Perikanan	496.650.000	431.400.000	100,00	258.603.100	59,95%	172.796.900	40,05%
60	[2.05.2.05.01.26.1900] - Peningkatan Kapasitas Laboratorium Pengujian dan Pengendalian Mutu Hasil Perikanan	389.255.000	389.255.000	86,11	335.171.664	86,11%	54.083.336	13,89%
61	[2.05.2.05.01.26.2000] - Pembinaan Pasar Hasil Perikanan se-Bangka Belitung	38.920.000	38.920.000	100,00	35.121.604	90,24%	3.798.396	9,76%
62	[2.05.2.05.01.26.2100] - Pengembangan dan Pembinaan Promosi serta Kerjasama Pemasaran Hasil Perikanan	856.265.000	629.265.000	100,00	393.378.133	62,51%	235.886.867	37,49%

No	Program dan Kegiatan	APBD	APBD-P	Fisik	Realisasi Anggaran		Sisa Anggaran	
		Rp	Rp	%	Rp	%	Rp	%
1	2	3	4	5	6	7	8	9
63	[2.05.2.05.01.26.2200] - Workshop Perhitungan Angka Konsumsi Ikan untuk Dua Semester	42.390.000	42.390.000	0,00	-	0,00%	42.390.000	100,00%
64	[2.05.2.05.01.26.2300] - Pembinaan Pengembangan Produk Konsumsi bagi Pelaku Usaha Produk Olahan Hasil Perikanan dan Masyarakat	123.630.000	123.630.000	75,00	73.033.900	59,07%	50.596.100	40,93%
65	[2.05.2.05.01.26.2400] - Pembinaan Pelaku Usaha Perikanan Non-Konsumsi	123.630.000	123.630.000	100,00	-	0,00%	123.630.000	100,00%
66	[2.05.2.05.01.26.2500] - Pembinaan Pra-Sertifikasi Kelayakan Pengolahan untuk Unit Pengolahan Ikan	165.460.000	165.460.000	60,34%	99.831.900	60,34%	65.628.100	39,66%
67	[2.05.2.05.01.26.2600] - Pendataan Pengolah dan Pemasar Hasil Perikanan	101.800.000	101.800.000	80,00	81.976.464	80,53%	19.823.536	19,47%
VIII	<b>2.05.2.05.01.27. - Program Pengelolaan dan Pengawasan Sumberdaya Laut, Pesisir dan Pulau-Pulau Kecil serta Sumber Daya Perikanan</b>	<b>6.492.590.000</b>	<b>4.986.870.000</b>	<b>100,00</b>	<b>4.159.404.080</b>	<b>83,41%</b>	<b>827.465.920</b>	<b>16,59%</b>
68	[2.05.2.05.01.27.2300] -Sebelumnya Fasilitas Rehabilitasi Ekosistem Pesisir dan Laut Berubah Menjadi Fasilitas Rehabilitasi Ekosistem Pesisir dan Laut	179.090.000	-	0,00	-	0,00%	-	0,00%
69	[2.05.2.05.01.27.2400] - Sosialisasi Penyuluhan Hukum Peraturan dan Perundangan-undangan Kelautan dan Perikanan	111.280.000	-	0,00	-	0,00%	-	0,00%
70	[2.05.2.05.01.27.2700] - Profil Identifikasi Potensi Sumberdaya Laut	700.000.000	-	100,00	-	0,00%	-	0,00%
71	[2.05.2.05.01.27.2800] - Penyusunan Dokumen Rencana Zonasi Wilayah Pesisir dan Pulau-Pulau Kecil (RZWP3K) Provinsi Kepulauan Bangka Belitung Tahun 2016	1.495.350.000	980.000.000	35,00	326.806.400	33,35%	653.193.600	66,65%
72	[2.05.2.05.01.27.2900] - Penyediaan Sarana dan Prasarana Pengawasan Sumberdaya Kelautan dan Perikanan	3.300.950.000	3.700.950.000	100,00	3.547.210.240	95,85%	153.739.760	4,15%
73	[2.05.2.05.01.27.3000] - Penyediaan Sarana dan Prasarana Pengelolaan Ruang Laut	705.920.000	305.920.000	100,00	285.387.440	93,29%	20.532.560	6,71%

Lampiran  
Alokasi Anggaran  
APBD 2012- 2016

**TABEL ALOKASI ANGGARAN URUSAN KELAUTAN DAN PERIKANAN SELAMA 5 TAHUN**

NO.	PROGRAM/KEGIATAN	ANGGARAN PEMBANGUNAN 2012 - 2016 (Rp.)					TOTAL
		2012	2013	2014	2015	2016	
<b>1</b>	<b>PROGRAM PELAYANAN ADMINISTRASI PERKANTORAN</b>	<b>3.722.701.500</b>	<b>3.745.641.000</b>	<b>4.501.605.000</b>	<b>4.388.430.000</b>	<b>5.546.657.000</b>	<b>21.905.034.500</b>
1	Penyediaan jasa surat menyurat	11.880.000	10.980.000	15.390.000	15.390.000	15.390.000	69.030.000
2	Penyediaan jasa komunikasi, sumber daya air dan listrik	250.000.000	250.000.000	244.800.000	183.000.000	244.800.000	1.172.600.000
3	Penyediaan jasa administrasi keuangan	141.324.000	156.600.000	178.920.000	447.300.000	386.690.000	1.310.834.000
4	Penyediaan jasa kebersihan kantor	159.450.000	181.182.000	229.000.000	27.100.000	32.056.000	628.788.000
5	Perbaikan peralatan kerja	16.720.000	25.720.000	80.000.000	90.000.000	90.000.000	302.440.000
6	Penyediaan Alat Tulis Kantor	67.140.000	153.000.000	160.000.000	170.540.000	185.000.000	735.680.000
7	Penyediaan barang cetakan dan penggandaan	52.000.000	52.000.000	55.000.000	65.000.000	65.000.000	289.000.000
8	Penyediaan komponen instansi listrik/Penerangan Kantor	2.400.000	4.800.000	2.500.000	3.750.000	15.000.000	28.450.000
9	Penyediaan bahan bacaan dan perundang-undangan	15.120.000	15.120.000	7.920.000	7.920.000	7.920.000	54.000.000
10	Penyediaan Makan dan Minuman		50.000.000	53.000.000	53.000.000	53.000.000	209.000.000
11	Rapat koordinasi dan konsultasi ke luar daerah	401.125.000	480.000.000	700.000.000	586.000.000	300.000.000	2.467.125.000
12	Penyediaan jasa penunjang pengelolaan administrasi perkantoran	18.200.000	20.800.000	21.450.000	1.158.300.000	743.690.000	1.962.440.000
13	Operasional Balai Benih Ikan Sentral (BBIS)Pemali	550.288.000	554.310.000	891.115.000	400.000.000	714.600.000	3.110.313.000
14	Operasional Balai Benih Udang (BBU) Tanjung Krasak	422.600.000	200.000.000	273.400.000			896.000.000
15	Operasional Balai Benih Ikan Air Payau (BBIAP) Tanjung Krasak				321.650.000	527.320.000	848.970.000
16	Operasional Balai Benih Ikan Pantai (BBIP)Tanjung Rusa	525.052.500	449.169.000	616.200.000			1.590.421.500
17	Operasional Balai Benih Ikan Laut (BBIL) Tanjung Rusa				456.650.000	793.960.000	1.250.610.000
18	Operasional BOOST Center	170.528.000	279.160.000	212.260.000	57.100.000	183.800.000	902.848.000
19	Operasional Kapal Catamaran	26.410.000					26.410.000
20	Operasional Laboratorium Pembinaan dan Pengujian Mutu Hasil Perikanan (LPPMHP)	692.464.000	574.600.000	620.050.000	266.530.000	398.671.000	2.552.315.000
21	Operasionak Kapal Setuhuk	200.000.000	288.200.000	140.600.000	79.200.000		708.000.000
22	Koordinasi, Konsolidasi ke Dalam Daerah					150.000.000	150.000.000
23	Pengawasan Sumber Daya Kelautan dan Perikanan					639.760.000	639.760.000
<b>2</b>	<b>PROGRAM PENINGKATAN SARANA DAN PRASARANA APARATUR</b>	<b>2.106.740.000</b>	<b>1.306.540.000</b>	<b>750.225.000</b>	<b>1.723.112.753</b>	<b>2.003.545.000</b>	<b>7.890.162.753</b>
24	Pengadaan Perlengkapan Gedung Kantor	400.000.000	300.000.000	341.920.000	590.642.753	456.805.000	2.089.367.753
25	Pembangunan Tempat Parkir Kendaraan	52.800.000	250.000.000				302.800.000
26	Pengadaan Kebutuhan Listrik untuk Balai Benih Ikan Pantai (BBIP)	500.000.000	500.000.000				1.000.000.000
27	Pemeliharaan rutin/berkala gedung kantor	300.000.000					300.000.000
28	Pemeliharaan rutin/berkala Kendaraan Dinas/Operasional kantor	253.940.000	256.540.000	393.305.000	471.780.000	490.570.000	1.866.135.000
29	Rehab Kolam Balai Benih Ikan Sentral (BBIS)	400.000.000					400.000.000
30	Pembuatan Pagar Kantor Dinas	200.000.000				80.000.000	280.000.000
31	Pengadaan Mesin Pompa dan Tandon			15.000.000			15.000.000
32	Pengadaan Genset				200.000.000		200.000.000
33	Pengadaan Perlengkapan Prasarana LPPMHP				200.840.000		200.840.000
34	Pengadaan Kebutuhan Listrik PLN untuk UPTD Balai Benih Ikan Air Payau (BBIAP)				259.850.000		259.850.000
35	Penyediaan jasa pemeliharaan dan rehab gedung kantor					56.170.000	56.170.000
36	Penyediaan jasa pemeliharaan dan rehab UPTD BBIS Pemali					220.000.000	220.000.000
37	Penyediaan jasa pemeliharaan dan rehab UPTD BBIAP Tanjung Krasak					220.000.000	220.000.000

**TABEL ALOKASI ANGGARAN URUSAN KELAUTAN DAN PERIKANAN SELAMA 5 TAHUN**

NO.	PROGRAM/KEGIATAN	ANGGARAN PEMBANGUNAN 2012 - 2016 (Rp.)					TOTAL
		2012	2013	2014	2015	2016	
38	Penyediaan jasa pemeliharaan dan rehab UPTD BBIL Tanjung Rusa					220.000.000	220.000.000
39	Pengadaan Space Baleho					50.000.000	50.000.000
40	Perbaikan Instalasi Listrik Kantor					90.000.000	90.000.000
41	Pengadaan Partisi Ruang Resepsionis					120.000.000	120.000.000
<b>3</b>	<b>PROGRAM PENINGKATAN DISIPLIN APARATUR</b>	<b>368.180.000</b>	<b>14.340.000</b>	<b>0</b>	<b>213.200.000</b>	<b>115.000.000</b>	<b>710.720.000</b>
42	Pengadaan pakaian dinas beserta perlengkapannya	306.990.000	14.340.000		193.200.000	115.000.000	629.530.000
43	Pengadaan pakaian khusus hari-hari tertentu	61.190.000					61.190.000
44	Fasilitasi dan Advokasi Perencanaan Penganggaran Responsif Gender				20.000.000		20.000.000
<b>4</b>	<b>PROGRAM PENINGKATAN PENGEMBANGAN SISTEM PELAPORAN CAPAIAN KINERJA DAN KEUANGAN</b>	<b>227.966.000</b>	<b>0</b>	<b>0</b>	<b>0</b>	<b>0</b>	<b>227.966.000</b>
45	Penyusunan laporan Tahunan Dinas dan Monev serta Koordinasi	227.966.000					227.966.000
<b>5</b>	<b>PROGRAM PEMBERDAYAAN EKONOMI MASYARAKAT PESISIR</b>	<b>800.000.000</b>	<b>0</b>	<b>0</b>	<b>0</b>	<b>0</b>	<b>800.000.000</b>
46	Kajian Zonasi Kelautan	800.000.000					800.000.000
<b>6</b>	<b>PROGRAM PEMBERDAYAAN MASYARAKAT DALAM PENGAWASAN DAN PENGENDALIAN SUMBERDAYA KELAUTAN</b>	<b>52.900.000</b>	<b>0</b>	<b>0</b>	<b>0</b>	<b>0</b>	<b>0</b>
47	Pemeliharaan Kapal Catamaran	0					0
48	Pemeliharaan Kapal Setuhuk	52.900.000					52.900.000
<b>7</b>	<b>PROGRAM PENINGKATAN KEGIATAN BUDIDAYA KELAUTAN DAN WAWASAN MARITIM KEPADA MASYARAKAT</b>	<b>165.000.000</b>	<b>0</b>	<b>0</b>	<b>0</b>	<b>0</b>	<b>165.000.000</b>
49	Gelar Hari Nusantara	165.000.000					165.000.000
<b>8</b>	<b>PROGRAM PENGEMBANGAN PERIKANAN TANGKAP</b>	<b>7.013.699.000</b>	<b>19.824.323.000</b>	<b>1.476.101.000</b>	<b>4.738.806.060</b>	<b>1.431.601.750</b>	<b>34.484.530.810</b>
50	Pengadaan Kapal Nelayan	6.459.160.000					6.459.160.000
51	Pembangunan tambat labuh (untuk pembayaran utang TA 2009 kepada CV.Terkas Daya Mandiri)	554.539.000					554.539.000
52	Pengadaan Kapal Nelayan		6.377.023.000				6.377.023.000
53	Pengelolaan Sumber Daya Ikan		0		300.000.000		300.000.000
54	Peningkatan Kesejahteraan Nelayan		640.000.000	401.650.000	250.000.000	354.190.000	1.645.840.000
55	Peningkatan Kualitas SDM Perikanan Tangkap		200.000.000	121.596.000	185.000.000	513.382.000	1.019.978.000
56	Pengadaan Sarana Alat Tangkap Ikan		1.700.000.000				1.700.000.000
57	Sosialisasi dan Koordinasi Peraturan Perundang-undangan dan Permen Tentang Usaha Perikanan Tangkap dengan Pengusaha Perikanan Tangkap		49.250.000				49.250.000
58	Pengadaan Buku SOP Perizinan,Blanko dengan Hologram dan Nomor Seri		50.000.000	60.000.000	237.060.000	304.959.750	652.019.750
59	Dukungan Pelayanan Perizinan Kapal Perikanan Ukuran 30 - 60 GT (Pengadaan Internet, Komputer & Blanko Form Izin)		33.050.000				33.050.000
60	Pengadaan Bantuan Kapal Penangkap Ikan Ukuran 7 GT		10.775.000.000				10.775.000.000
61	Profil Perikanan Tangkap Prov. Kep. Babel			168.960.000			168.960.000
62	Pembekalan Keselamatan Nelayan			238.495.000			238.495.000
63	Bimtek Cek Fisik Kapal Tingkat Provinsi			140.150.000			140.150.000
64	Rehab Dermaga Nelayan Kurau			345.250.000			345.250.000
65	Pengadaan Bubun				1.233.156.060		1.233.156.060

TABEL ALOKASI ANGGARAN URUSAN KELAUTAN DAN PERIKANAN SELAMA 5 TAHUN

NO.	PROGRAM/KEGIATAN	ANGGARAN PEMBANGUNAN 2012 - 2016 (Rp.)					TOTAL
		2012	2013	2014	2015	2016	
66	Pengadaan Mesin Tempel				2.442.960.000		2.442.960.000
67	Penyusunan DED Pelabuhan Tambat Labuh di Tanjung Binga dan Jelitik				90.630.000		90.630.000
68	Pengelolaan data statistik perikanan tangkap provinsi					259.070.000	259.070.000
<b>9</b>	<b>PROGRAM OPTIMALISASI PENGELOLAAN DAN PEMASARAN PRODUKSI PERIKANAN</b>	<b>150.000.000</b>	<b>0</b>	<b>0</b>	<b>0</b>	<b>0</b>	<b>150.000.000</b>
69	Lomba Masak Ikan Tingkat Provinsi	150.000.000					150.000.000
<b>10</b>	<b>PROGRAM DUKUNGAN MANAJEMEN TEKNIS DAN PELAKSANAAN TUGAS TEKNIS LAINNYA</b>	<b>0</b>	<b>377.350.000</b>	<b>325.880.000</b>	<b>648.755.000</b>	<b>1.146.280.000</b>	<b>2.498.265.000</b>
70	Pembinaan dan Koordinasi Perencanaan dan Movev Pembangunan Kelautan dan Perikanan		377.350.000	325.880.000	568.755.000	525.940.000	1.797.925.000
71	Review Renstra Dinas				80.000.000		80.000.000
72	Tinjauan Lapangan Pengembangan Kelautan dan Perikanan Bangka Belitung					239.370.000	239.370.000
73	Sosialisasi Kebijakan Kelautan dan Perikanan					215.970.000	215.970.000
74	Penilaian Angka Kredit JFT Pengawasan Perikanan					75.000.000	75.000.000
75	Penunjang Pelaksanaan Kegiatan Kehumasan dan Protokoler					90.000.000	90.000.000
<b>11</b>	<b>PROGRAM PENATAAN PENGUSAHAAN, PEMILIKAN, PENGGUNAAN DAN PEMANFAATAN TANAH</b>	<b>0</b>	<b>200.000.000</b>	<b>0</b>	<b>0</b>	<b>0</b>	<b>200.000.000</b>
76	Identifikasi dan Sertifikasi Tanah Milik Pemerintah Daerah		200.000.000				200.000.000
<b>12</b>	<b>PROGRAM PENGEMBANGAN BUDIDAYA PERIKANAN</b>	<b>0</b>	<b>748.385.000</b>	<b>350.085.000</b>	<b>3.867.000.000</b>	<b>8.425.880.000</b>	<b>13.391.350.000</b>
77	Pengadaan Kebutuhan Lab.BBIS Pemali		262.975.000				262.975.000
78	Pengembangan Sistem Produksi Pembudidayaan Ikan		235.410.000				235.410.000
79	Pengembangan Sistem Perbenihan		0				0
80	Profil Perikanan Budidaya Bangka Belitung		250.000.000				250.000.000
81	Supervisi dan Pembinaan Pemanfaatan Kredit			43.642.500			43.642.500
82	Penilaian Pendahuluan CBIB			22.300.000			22.300.000
83	Penyusunan Peta Penyebaran Hama dan Penyakit Ikan			85.730.000			85.730.000
84	Pengadaan Bahan Promosi Perikanan Budidaya			54.825.000			54.825.000
85	Dukungan Forum Koordinasi Statistik Perikanan Budidaya Tk. nasional Tahun 2014 di Belitung			62.485.000			62.485.000
86	Pelatihan Budidaya Air Tawar			81.102.500			81.102.500
87	Pengadaan Induk Kerapu untuk BBIL				625.560.000		625.560.000
88	Pembesaran Kolam UPTD BBIAP Tanjungkrasak				132.470.000		132.470.000
89	Pengadaan Bibit Ikan (Nila, Lele, Baung)				519.960.000		519.960.000
90	Percontohan Budidaya Lele dalam Wadah Terpal				204.950.000		204.950.000
91	Percontohan Budidaya Rumput Laut				237.820.000		237.820.000
92	Pengembangan Sarana dan Prasarana BBIS Pemali				220.000.000	1.866.358.000	2.086.358.000
93	Pengembangan Sarana dan Prasarana BBIL Tanjungrusa				1.226.274.000	2.959.340.000	4.185.614.000
94	Pengembangan Sarana dan Prasarana BBIAP Tanjungkrasak				699.966.000	2.213.702.000	2.913.668.000
95	Pengembangan dan Peningkatn Sistem Penyuluhan Perikanan					154.970.000	154.970.000
96	Pelatihan Calon Auditor CBIB					190.000.000	190.000.000
97	Pembina Mutu Pembenuhan					200.000.000	200.000.000
98	Penyusunan Data Statistik Perbenihan Tingkat Provinsi					77.080.000	77.080.000
99	Penguatan Kapasitas Kelembagaan POKDAKAN					96.150.000	96.150.000
100	Pengembangan Air Baku UPTD BBIS Pemali					350.000.000	350.000.000
101	Pengembangan Sarana dan Prasarana Penyuluhan Perikanan					318.280.000	318.280.000

**TABEL ALOKASI ANGGARAN URUSAN KELAUTAN DAN PERIKANAN SELAMA 5 TAHUN**

NO.	PROGRAM/KEGIATAN	ANGGARAN PEMBANGUNAN 2012 - 2016 (Rp.)					TOTAL
		2012	2013	2014	2015	2016	
<b>PROGRAM PENGEMBANGAN PENGOLAHAN DAN PEMASARAN PRODUK HASIL KELAUTAN DAN PERIKANAN</b>		<b>0</b>	<b>3.027.450.000</b>	<b>677.440.000</b>	<b>3.321.530.000</b>	<b>2.045.750.000</b>	<b>9.072.170.000</b>
102	Monev Dampak Pelaksanaan PUMP P2HP di Prov. Kep Bangka Belitung		33.875.000				33.875.000
103	Pameran Industri Kelautan dan Perikanan di Luar Daerah		273.450.000	198.750.000	235.000.000	431.400.000	1.138.600.000
104	Pendataan UMKM Sektor Kelautan dan Perikanan Bidang P2HP		39.750.000				39.750.000
105	Pengadaan Bantuan Peralatan dan Pengolahan Hasil Perikanan		1.687.080.000		477.420.000		2.164.500.000
106	Lomba Masak Ikan Tk. Provinsi dan Nasional		300.000.000	236.680.000	282.140.000		818.820.000
107	Profil Perikanan Pengolahan dan Pemasaran Hasil Perikanan (P2HP) Bangka Belitung Tahun 2012		250.000.000				250.000.000
108	Temu Koordinasi UMLKM, KKMB (Tenaga Pendamping) dan Pihak Perbankan		53.295.000				53.295.000
109	Sosialisasi tentang Pengawasan Bahan Baku Kimia Berbahaya terhadap Produk Perikanan dan Pembinaan Mutu Bagi Pengolah dan Pemasar		305.000.000				305.000.000
110	Identifikasi Keragaman Pengolahan dan Pemasaran Hasil Perikanan		85.000.000				85.000.000
111	Peningkatan Kapasitas LPPMHP			137.900.000	336.970.000	389.255.000	864.125.000
112	Sertifikasi SKP untuk UPI Se Prov. Kep. Babel			104.110.000		165.460.000	269.570.000
113	Pelatihan Pengembangan Produk Bernilai Tambah (PPNT)				210.000.000		210.000.000
114	Kegiatan Pengadaan Sarana dan Prasarana Pemasaran				200.000.000		200.000.000
115	Kegiatan Pengadaan Bantuan Peralatan Pasar Ikan				1.580.000.000		1.580.000.000
116	Pembinaan Pasar Hasil Perikanan se-Bangka Belitung					38.920.000	38.920.000
117	Pengembangan dan Pembinaan Promosi serta Kerjasama Pemasaran Hasil Perikanan					629.265.000	629.265.000
118	Workshop Perhitungan Angka Konsumsi Ikan untuk Dua Semester					42.390.000	42.390.000
119	Pembinaan Pengembangan Produk Konsumsi bagi Pelaku Usaha Produk Olahan Hasil Perikanan dan Masyarakat					123.630.000	123.630.000
120	Pembinaan Pelaku Usaha Perikanan Non-Konsumsi					123.630.000	123.630.000
121	Pendataan Pengolah dan Pemasar Hasil Perikanan					101.800.000	101.800.000
<b>PROGRAM PENGELOLAAN DAN PENGAWASAN SUMBERDAYA LAUT, PESISIR DAN PULAU PULAU KECIL SERTA PENGAWASAN PENGENDALIAN SUMBERDAYA IKAN</b>		<b>0</b>	<b>2.463.049.500</b>	<b>1.120.460.000</b>	<b>1.242.940.000</b>	<b>4.986.870.000</b>	<b>9.813.319.500</b>
123	Pengawasan Pengendalian Sumberdaya Ikan dan Ekosistem Laut		476.499.500				476.499.500
124	Pemberdayaan Ekonomi Masyarakat Pesisir		1.445.260.000				1.445.260.000
125	Peningkatan Wawasan Nusantara		195.440.000	195.550.000			390.990.000
126	Pemetaan SIG (Sistem Informasi Geografis) Kelautan dan Perikanan Kep. Bangka Belitung		345.850.000				345.850.000
127	Identifikasi Terumbu Karang, Lamun, Mangrove di Prov. Kep. Babel			508.779.000			508.779.000
128	Prolegda RZWP3K Prov. Kep. Babel			177.681.000			177.681.000
129	Penyelesaian Tindak Pidana Kelautan dan Perikanan			63.500.000	100.000.000		163.500.000
130	Pembentukan POKMASWAS			54.950.000			54.950.000
131	Peningkatan kualitas SDM Pengawasan dan PPNS Perikanan			120.000.000			120.000.000

TABEL ALOKASI ANGGARAN URUSAN KELAUTAN DAN PERIKANAN SELAMA 5 TAHUN

NO.	PROGRAM/KEGIATAN	ANGGARAN PEMBANGUNAN 2012 - 2016 (Rp.)					TOTAL
		2012	2013	2014	2015	2016	
132	Pengembangan Sarana dan Prasarana Pengawasan				280.000.000	3.700.950.000	3.980.950.000
133	Pengembangan Alat Bantu Pokmaswas				240.000.000		240.000.000
134	Inventarisasi Dokumen Teknis Rencana Zonasi Wilayah Pesisir dan Pulau-pulau Kecil (RZWP3K)				85.000.000		85.000.000
135	Sadar Bersih Laut				337.940.000		337.940.000
136	Fasilitasi Rehabilitasi Ekosistem Pesisir dan Laut				200.000.000		200.000.000
	[2.05.2.05.01.27.2800] - Penyusunan Dokumen Rencana Zonasi						
137	Wilayah Pesisir dan Pulau-Pulau Kecil (RZWP3K) Provinsi Kepulauan Bangka Belitung Tahun 2016					980.000.000	980.000.000
	[2.05.2.05.01.27.3000] - Penyediaan Sarana dan Prasarana						
138	Pengelolaan Ruang Laut					305.920.000	305.920.000
<b>15</b>	<b>PROGRAM DUKUNGAN MANAJEMEN DAN TEKNIS KELAUTAN DAN PERIKANAN</b>	<b>0</b>	<b>0</b>	<b>236.000.000</b>	<b>0</b>	<b>0</b>	<b>236.000.000</b>
139	Pengelolaan Kepegawaian dan Barang DKP			30.000.000			30.000.000
140	Pembinaan Pelaksanaan dan Koordinasi Pengelolaan Keuangan			46.000.000			46.000.000
141	Diklat Fungsional			160.000.000			160.000.000
	<b>ANGGARAN</b>	<b>14.607.186.500</b>	<b>31.707.078.500</b>	<b>9.437.796.000</b>	<b>20.143.773.813</b>	<b>25.701.583.750</b>	<b>101.597.418.563</b>
	<b>PROGRAM</b>	<b>9</b>	<b>9</b>	<b>8</b>	<b>8</b>	<b>8</b>	<b>15</b>
	<b>KEGIATAN</b>	<b>34</b>	<b>49</b>	<b>48</b>	<b>56</b>	<b>62</b>	<b>141</b>

Lampiran  
Alokasi Anggaran  
Dekonsentrasi &  
Tugas Pembantuan  
2012- 2016

**AKHIR MASA JABATAN GUBERNUR 2012 - 2016  
DANA DEKONSENTRASI DAN TUGAS PEMBANTUAN**

**Dekonsentrasi & Tugas Pembantuan Kementerian Kelautan dan Perikanan RI**

No	SKPD	KEMENTERIAN/LEMBAGA	2012	2013	2014	2015	2016	JUMLAH
	<b>DEKONSENTRASI</b>							
1	Dinas Kelautan dan Perikanan (01)	Sekretariat Jenderal Kementerian Kelautan dan Perikanan RI	Rp860.883.000,00	Rp907.220.000,00	Rp250.000.000,00	Rp407.940.000,00	Rp720.000.000	Rp3.146.043.000
2	Dinas Kelautan dan Perikanan (03) DK	Dirjen Perikanan Tangkap Kementerian Kelautan dan Perikanan RI	Rp1.528.486.000,00	Rp1.647.028.000,00	Rp1.705.410.000,00	Rp2.353.388.000,00	Rp1.463.949.000	Rp8.698.261.000
3	Dinas Kelautan dan Perikanan (04) DK	Dirjen Perikanan Budidaya Kementerian Kelautan dan Perikanan RI	Rp1.720.653.000,00	Rp1.349.560.000,00	Rp1.525.480.000,00	Rp1.326.793.000,00	Rp2.553.500.000	Rp8.475.986.000
4	Dinas Kelautan dan Perikanan (05) DK	Dirjen Pengawasan Sumberdaya Kelautan dan Perikanan RI	Rp478.716.000,00	Rp618.700.000,00	Rp368.479.000,00	Rp569.438.000,00	Rp795.800.000	Rp2.831.133.000
5	Dinas Kelautan dan Perikanan (06) DK	Dirjen Pengolahan dan Pemasaran Hasil Kelautan dan Perikanan RI	Rp1.359.265.000,00	Rp1.182.478.000,00	Rp1.274.628.000,00	Rp1.503.603.000,00	Rp1.965.595.000	Rp7.285.569.000
6	Dinas Kelautan dan Perikanan (07) DK	Dirjen Kelautan Pesisir dan Pulau-Pulau Kecil Kementerian Kelautan dan Perikanan RI	Rp1.378.800.000,00	Rp1.420.000.000,00	Rp1.175.000.000,00	Rp819.000.000,00	Rp860.000.000	Rp5.652.800.000
	<b>Jumlah Total Dekonsentrasi</b>		<b>Rp7.326.803.000,00</b>	<b>Rp7.124.986.000,00</b>	<b>Rp6.298.997.000,00</b>	<b>Rp6.980.162.000,00</b>	<b>Rp8.358.844.000</b>	<b>Rp36.089.792.000</b>
	<b>TUGAS PEMBANTUAN</b>							
1	Dinas Kelautan dan Perikanan (03) TP	Dirjen Perikanan Tangkap Kementerian Kelautan dan Perikanan RI	Rp1.900.000.000,00	Rp13.500.000,00	-	-	-	Rp1.913.500.000,00
2	Dinas Kelautan dan Perikanan (04) TP	Dirjen Perikanan Budidaya Kementerian Kelautan dan Perikanan RI	Rp2.009.525.000,00	Rp1.383.240.000,00	Rp570.520.000,00	Rp1.511.507.000,00	Rp1.200.000.000	Rp6.674.792.000,00
3	Dinas Kelautan dan Perikanan (06) TP	Dirjen Pengolahan dan Pemasaran Hasil Kelautan dan Perikanan RI	Rp1.000.000.000,00	Rp150.000.000,00	Rp78.700.000,00	Rp120.660.000,00	-	Rp1.349.360.000,00
	<b>Jumlah Anggaran Tugas Pembantuan</b>		<b>Rp4.909.525.000,00</b>	<b>Rp1.546.740.000,00</b>	<b>Rp649.220.000,00</b>	<b>Rp1.632.167.000,00</b>	<b>Rp1.200.000.000</b>	<b>Rp9.937.652.000,00</b>
	<b>Jumlah Anggaran Dekonsentrasi &amp; Tugas Pembantuan</b>		<b>Rp12.236.328.000,00</b>	<b>Rp8.671.726.000,00</b>	<b>Rp6.948.217.000,00</b>	<b>Rp8.612.329.000,00</b>	<b>Rp9.558.844.000,00</b>	<b>Rp46.027.444.000,00</b>

SK Tim Penyusun  
Laporan Keterangan  
Pertanggungjawaban  
Gubernur