



# LAPORAN KINERJA INSTANSI PEMERINTAH TAHUN 2024

**DINAS KELAUTAN DAN PERIKANAN  
PEMERINTAH PROVINSI KEPULAUAN BANGKA BELITUNG**

# Kata Pengantar

---

Laporan Kinerja Dinas Kelautan dan Perikanan Provinsi Kepulauan Bangka Belitung Tahun 2024 disusun berdasarkan Perjanjian Kinerja Perubahan Tahun 2024. LKj Dinas Kelautan dan Perikanan Provinsi Kepulauan Bangka Belitung Tahun 2024 merupakan bentuk akuntabilitas publik dari pelaksanaan tugas dan fungsi dan penggunaan anggaran yang dipercayakan kepada setiap instansi pemerintah. Penyusunan LKj Tahun 2024 Dinas Kelautan dan Perikanan Provinsi Kepulauan Bangka Belitung mengupayakan optimalisasi capaian target kinerja sebagaimana tertuang dalam Renstra Dinas Kelautan dan Perikanan Pemerintah Provinsi Kepulauan Bangka Belitung Tahun 2024.

Tujuan penyusunan laporan kinerja ini adalah untuk memberikan gambaran tingkat pencapaian instansi yang mengindikasikan tingkat keberhasilan dan kegagalan pencapaian sasaran strategis berdasarkan indikator-indikator yang ditetapkan. Diharapkan penyajian LKj ini dapat menjadi bahan evaluasi untuk perbaikan kinerja agar lebih berorientasi pada hasil, relevan, efektif, efisien dan berkelanjutan di masa mendatang.

Pangkalpinang, Januari 2025

**KEPALA DINAS KELAUTAN DAN PERIKANAN  
PROVINSI KEPULAUAN BANGKA BELITUNG**

**Dr. Drs. AGUS SURYADI, M.Si**  
NIP. 19730809 199303 1 002

# Ikhtisar Eksekutif

Capaian kinerja Dinas Kelautan dan Perikanan Provinsi Kepulauan Bangka Belitung Tahun 2024 dalam mewujudkan sasaran strategis dapat digambarkan sebagai berikut:

1. Capaian sasaran strategis 1 “Meningkatnya Produksi Perikanan Tangkap”

- Diukur dengan indikator sebagai berikut :
  - $((\text{Produksi Perikanan Tangkap Tahun N} - \text{Produksi Perikanan Tangkap Tahun N-1}) / \text{Produksi Perikanan Tangkap Tahun N-1}) \times 100\%$
  - Capaian indikator dimaksud didukung oleh kinerja Program Pengelolaan Perikanan Tangkap, Program Pengawasan Sumber Daya Kelautan dan Perikanan.
- Target capaian indikator sasaran tahun 2024 sebesar 3%; sampai dengan akhir Bulan Desember 2024 terealisasi 1,70%. Dengan demikian capaian ini tidak sesuai dengan target. Prosentase realisasi terhadap target mencapai 56,66%.
- Tidak tercapainya target ini dikarenakan adanya :
  - a. Kendala armada dan alat tangkap yang belum memadai
  - b. Kendala lingkungan, nelayan dihadapkan dengan perubahan kondisi pasang surut, angin, gelombang, dan arus laut yang kuat.
  - c. Daerah penangkapan untuk kapal dibawah 5 GT potensi sumberdaya ikan sudah menipis

yang mengakibatkan terjadinya penurunan angka Produksi Perikanan Tangkap.

- Dibandingkan dengan capaian target tahun 2023 sebesar 2,95% terjadi

penurunan sebesar 1,25%.

Terhadap capaian kinerja sebagaimana tersebut di atas terdapat beberapa tantangan yang perlu menjadi perhatian bagi Dinas Kelautan dan Perikanan Pemerintah Provinsi Kepulauan Bangka Belitung ke depan, sebagai berikut:

- a. Akses Permodalan dan bantuan sarana dan prasarana kapal dan alat penangkapan ikan yang memadai,
  - b. Akses informasi terkait mendapatkan informasi cuaca, gelombang, arah angin, dan lokasi ikan penangkapan ikan,
2. Capaian sasaran strategis 2 “Meningkatnya Produksi Perikanan Budidaya”:
- Diukur dengan indikator sebagai berikut :
    - a. Laju pertumbuhan produksi perikanan Budidaya (persen),  
Formulasi Perhitungan : 
$$\frac{((\text{Total Produksi Budidaya Ikan thn } n - \text{Total Produksi Budidaya } n-1) / \text{Total Produksi Budidaya } n-1) \times 100\%}{}$$
  - Capaian indikator (a.) didukung oleh kinerja sebanyak 2 (dua) Program, yakni Program pengelolaan perikanan budidaya, Program Pengawasan Sumberdaya Kelautan dan Perikanan.
  - Target capaian indikator sasaran tahun 2024 sebesar 1%; sampai dengan bulan Desember 2024 terealisasi 3,71%. Dengan demikian capaian ini telah melampaui target. Prosentase realisasi terhadap target (capaian dibagi target dikalikan 100%) mencapai 371%.
  - Dibandingkan dengan capaian target tahun 2023 sebesar -2,25% terjadi kenaikan sebesar 1,46%.

3. Capaian sasaran strategis 3 “Meningkatnya Produksi Pengolahan hasil perikanan”

- Diukur dengan indikator sebagai berikut :
  - a. 
$$\left( \frac{\text{Total produksi hasil olahan ikan thn } n - \text{Total produksi hasil olahan ikan thn } n-1}{\text{Total produksi hasil olahan ikan thn } n-1} \right) \times 100\%$$
    - Capaian indikator dimaksud didukung oleh kinerja Program Pengolahan dan Pemasaran Hasil Perikanan, Program Pengawasan Sumber Daya Kelautan dan Perikanan.
- Target capaian indikator sasaran tahun 2024 sebesar 22,50%; sampai dengan akhir Bulan Desember 2024 terealisasi -31,14%. Dengan demikian capaian ini tidak sesuai dengan target. Prosentase realisasi terhadap target (capaian dibagi target dikalikan 100%) mencapai -138,40%.
- Tidak tercapainya target ini dikarenakan adanya :
  1. UPI-UPI Menengah Besar sebagai produsen dominan produk pengolahan hasil perikanan cenderung menurun volume produksinya;
  2. Kondisi perekonomian global yang masih relative belum membaik menyebabkan buyer-buyer dari dalam maupun luar negeri masih belum menggeliat.

yang mengakibatkan terjadinya penurunan angka produksi pengolahan hasil perikanan.
- Dibandingkan dengan capaian target tahun 2023 sebesar 22,03% terjadi penurunan sebesar -9,11%.

Terhadap capaian kinerja sebagaimana tersebut di atas terdapat beberapa tantangan yang perlu menjadi perhatian bagi Dinas Kelautan dan Perikanan Pemerintah Provinsi Kepulauan Bangka Belitung ke depan,

sebagai berikut:

- a. Perlunya dibuka akses-akses pasar baru untuk perluasan pemasaran produk pengolahan hasil perikanan;
  - b. Perlunya hilirisasi produk pengolahan hasil perikanan
4. Capaian sasaran strategis 4 “Meningkatnya jenis Jasa Kelautan yang dapat difasilitasi (jenis)”:
- Diukur dengan indikator sebagai berikut :
    - a. Jenis jasa kelautan yang difasilitasi / Potensi Jasa kelautan
  - Capaian indikator (a.) didukung oleh kinerja sebanyak 2 (dua) Program, yakni Program Pengelolaan Kelautan Pesisir dan Pulau-Pulau Kecil, Program Program Pengawasan Sumberdaya Kelautan dan Perikanan.
  - Target capaian indikator sasaran tahun 2024 sebesar 43%; sampai dengan bulan Desember 2024 terealisasi 176%. Dengan demikian capaian ini telah melampaui target. Prosentase realisasi terhadap target (capaian dibagi target dikalikan 100%) mencapai 409,30 %.
  - Dibandingkan dengan capaian target tahun 2023 sebesar 521,42% terjadi penurunan sebesar 345,42%.

Hasil evaluasi yang disampaikan dalam Laporan Kinerja ini penting dipergunakan sebagai pijakan bagi Dinas Kelautan dan Perikanan Pemerintah Provinsi Kepulauan Bangka Belitung dalam perbaikan kinerja di tahun yang akan datang.

# Daftar Isi

KATA PENGANTAR .....	2
IKHTISAR EKSEKUTIF .....	3
DAFTAR ISI .....	5
DAFTAR TABEL .....	6
DAFTAR GAMBAR .....	7
BAB I PENDAHULUAN .....	8
1.1 Cascading Kinerja, Peta Proses Bisnis dan Struktur Organisasi.....	9
1.2 Tugas, Fungsi dan Peta Jabatan .....	11
1.3 Isu-isu Strategis .....	12
1.4 Dukungan SDM, Sarana-Prasarana dan Anggaran .....	12
1.5 Tindak Lanjut atas Laporan Hasil Evaluasi SAKIP 2024.....	15
BAB II PERENCANAAN DAN PERJANJIAN KINERJA .....	16
2.1 Tujuan, Sasaran dan Indikator Kinerja OPD .....	16
2.2 Strategi dan Arah Kebijakan .....	17
2.3 Struktur Program dan kegiatan 2024.....	17
2.4 Perjanjian Kinerja Tahun 2024.....	19
2.5 Instrumen Pendukung Capaian Kinerja .....	19
BAB III AKUNTABILITAS KINERJA .....	21
3.1. Capaian Kinerja Tahun 2024 .....	21
3.2. Analisis Ketercapaian Kinerja Tahun 2024 .....	26
3.3. Realisasi Anggaran.....	30
BAB IV PENUTUP.....	32
LAMPIRAN-LAMPIRAN .....	33

# Daftar Tabel

Tabel I.1 Jumlah Pegawai Menurut Kualifikas Jabatan, Jenis Kelamin dan Kompetensi .....	13
Tabel I.2 Sarana-Prasarana .....	14
Tabel I.3 Perbandingan Anggaran Tahun 2023 dan 2024 .....	15
Tabel II.1 Sasaran Strategis Dinas Kelautan dan Perikanan Pemerintah Provinsi Kepulauan Bangka Belitung .....	17
Tabel II.2 Strategi dan Arah Kebijakan .....	17
Tabel II.3.1 Struktur Program dan Kegiatan terkait Langsung Pencapaian Sasaran Tahun 2024 .....	18
Tabel II.3.2 Struktur Program dan Kegiatan Pendukung Pencapaian Sasaran Tahun 2024 .....	18
Tabel II.4 Perjanjian Kinerja Kepala PD ..... Tahun 2024.....	19
Tabel III.1 Skala Nilai Peringkat Kinerja.....	21
Tabel III.2 Capaian Kinerja Tahun 2024 .....	22
Tabel III.3 Pengukuran Capaian Sasaran 1 .....	24
Tabel III.4 Target dan Realisasi Kinerja .....	25
Tabel III.5 Anggaran dan Realisasi Belanja Langsung per Sasaran Tahun 2024 .....	27

# Daftar Gambar

---

Gambar I.1. Cascading Kinerja.....	9
Gambar I.2. Mandat Kinerja Peta Proses Bisnis dan Struktur Dinas Kelautan dan Perikanan Pemerintah Provinsi Kepulauan Bangka Belitung.....	10
Gambar I.3. Tugas, Fungsi dan Peta Jabatan pada Dinas Kelautan dan Perikanan Pemerintah Provinsi Kepulauan Bangka Belitung.....	10
Gambar II.1. Website Dinas Kelautan dan Perikanan Pemerintah Provinsi Kepulauan Bangka Belitung .....	10
Gambar II.2. Layanan Pengaduan Melalui Website Dinas Kelautan dan Perikanan Pemerintah Provinsi Kepulauan Bangka Belitung.....	10

# BAB I

## Pendahuluan

### **Bab I berisi :**

1. *Cascading Kinerja, Peta Proses Bisnis dan Struktur Organisasi*
2. *Tugas, Fungsi dan Peta Jabatan*
3. *Isu-Isu Strategis*
4. *Dukungan SDM, Sarana-Prasarana dan Anggaran*
5. *Tindak Lanjut atas Rekomendasi LHE SAKIP Tahun 2024*

Penyusunan Laporan Kinerja Instansi Pemerintah (LKJIP) merupakan bentuk pertanggungjawaban setiap instansi Pemerintah/Pemerintah Daerah yang menyusun Perjanjian Kinerja, atas penggunaan anggaran yang bersumber dari APBD dan/atau APBN. Dasar hukum penyusunan meliputi:

1. Peraturan Presiden Nomor 29 Tahun 2014 tentang Sistem Akuntabilitas Kinerja Instansi Pemerintah;
2. Peraturan Menteri PAN dan RB RI Nomor 53 Tahun 2014 tentang Petunjuk Teknis Perjanjian Kinerja, Pelaporan Kinerja dan Tata Cara Reviu atas Laporan Kinerja Instansi Pemerintah;
3. Peraturan Gubernur 54 Tahun 2019 tentang Pedoman Penyelenggaraan Sistem Akuntabilitas Kinerja Instansi Pemerintah Provinsi Kepulauan Bangka Belitung.

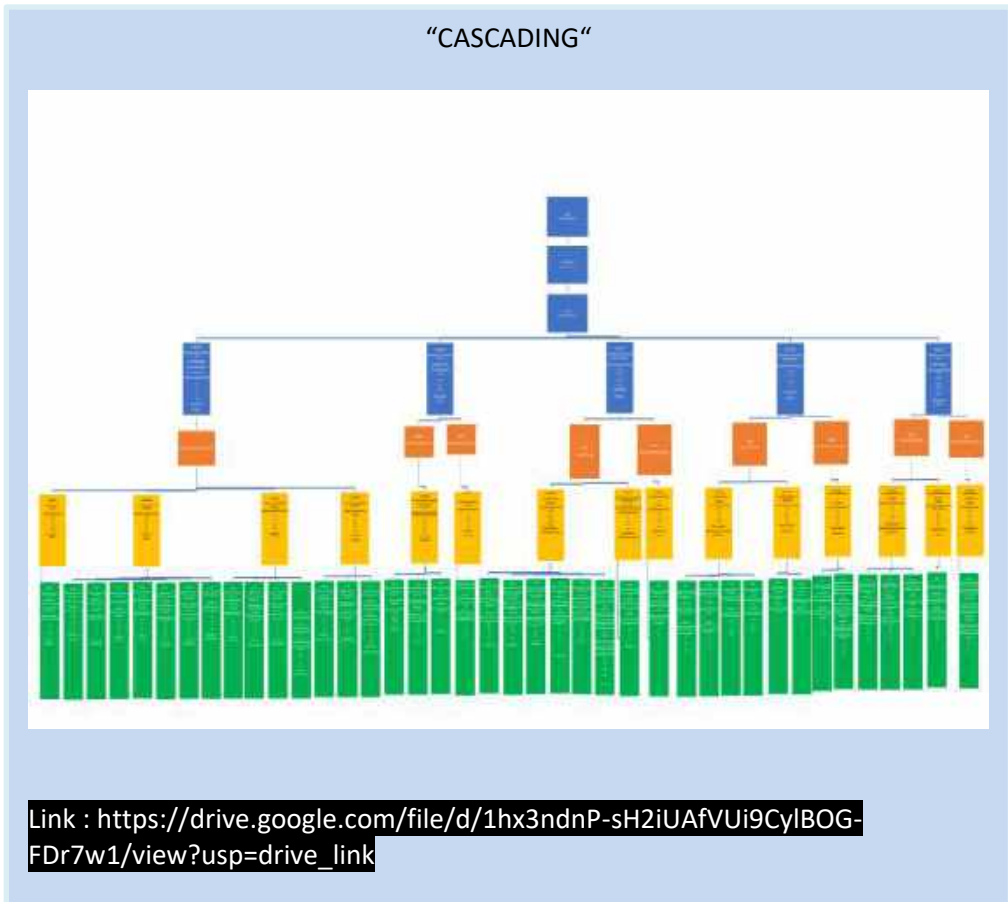
Adapun tujuan penyusunan Laporan Kinerja sebagai berikut:

1. Memberikan informasi kinerja yang terukur kepada pemberi mandat ataskinerja yang telah dan seharusnya dicapai;
2. Sebagai upaya perbaikan berkesinambungan untuk meningkatkan kinerja instansi.

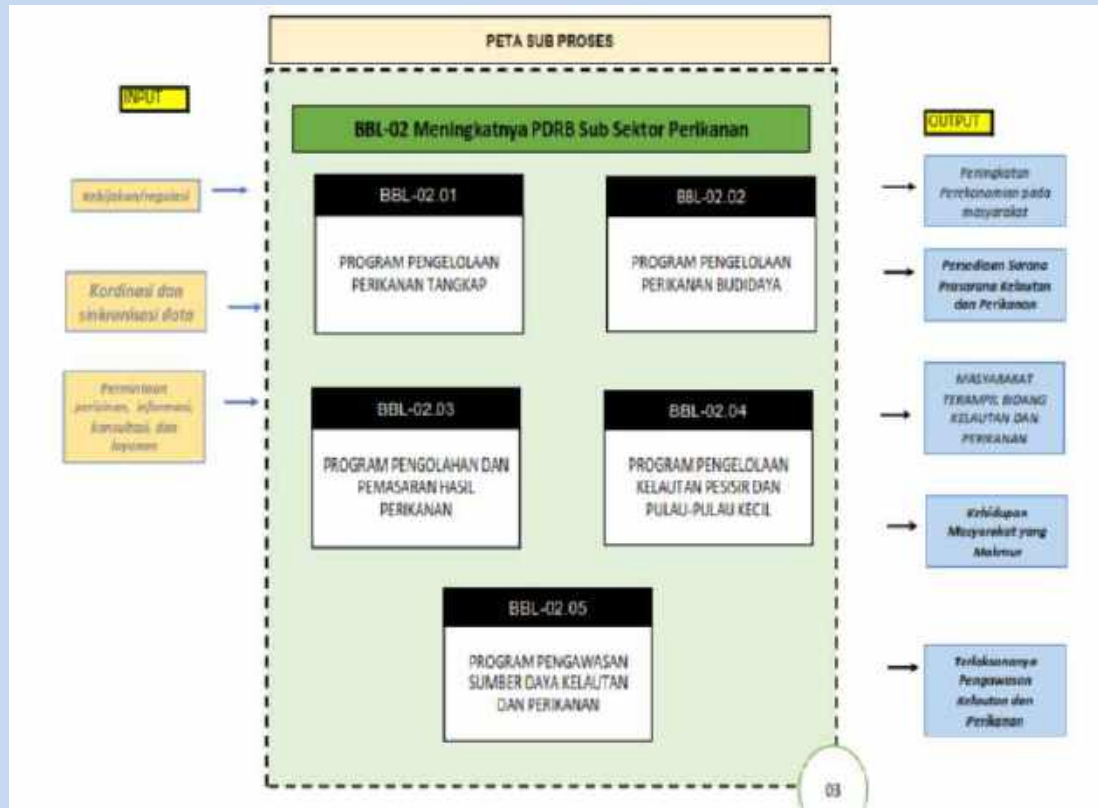
## **1.1 *Cascading* Kinerja, Peta Proses Bisnis dan Struktur Organisasi**

Setiap Perangkat Daerah Dinas Kelautan dan Perikanan Prov. Kep. Bangka Belitung dibentuk untuk memberikan kontribusi pada pencapaian visi, misi, tujuan dan sasaran pembangunan sebagaimana diamanatkan dalam Peraturan Daerah Provinsi Kepulauan Bangka Belitung Nomor 5 Tahun 2020 tentang Undang-Undang Nomor 27 Tahun 2000 tentang Pembentukan Provinsi Kepulauan Bangka Belitung dan Peraturan Gubernur Provinsi Kepulauan Bangka Belitung Nomor 14 Tahun 2022 tentang Rencana Pembangunan Daerah Provinsi Kepulauan Bangka Belitung. Hubungan antara *cascading* kinerja, peta proses bisnis dan desain struktur organisasi Dinas Kelautan dan Perikanan Provinsi Kepulauan Bangka Belitung sebagaimana tersaji dalam gambar berikut:

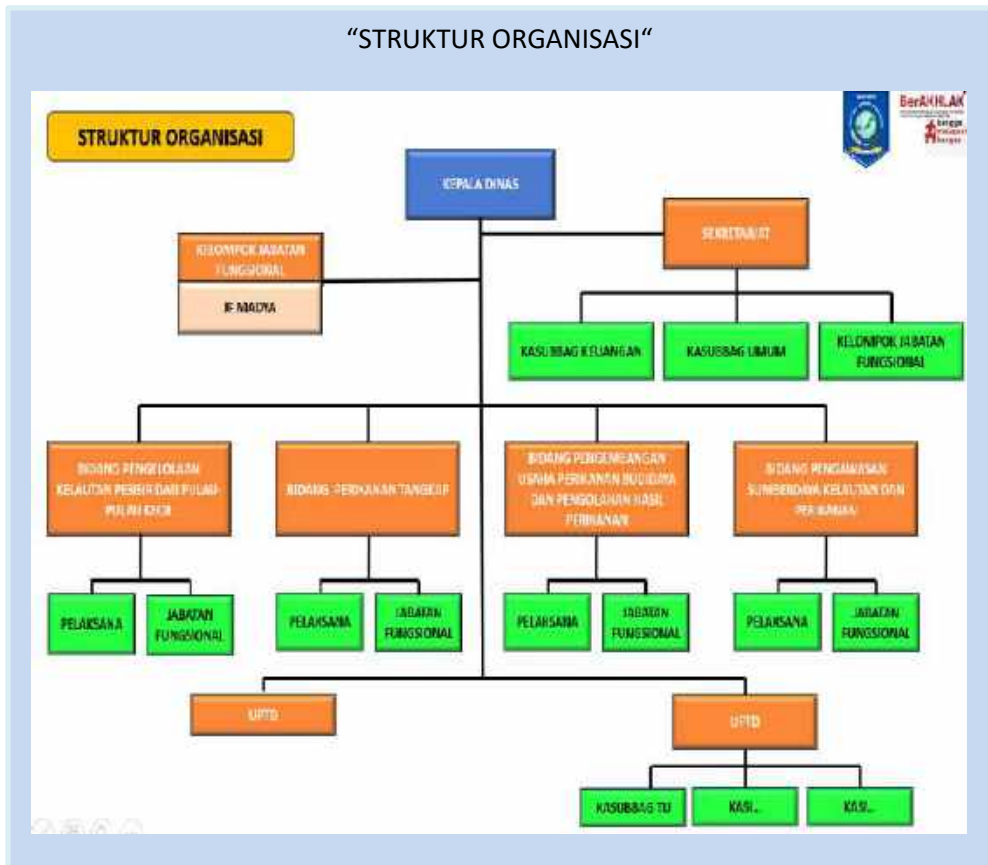
**Gambar I.1 Cascading Kinerja, Peta Proses Bisnis dan Struktur Organisasi**  
*(halaman ini dapat di buat landscape)*



## "PETA PROSES BISNIS"



# "STRUKTUR ORGANISASI"



## 1.2 Tugas, Fungsi dan Peta Jabatan

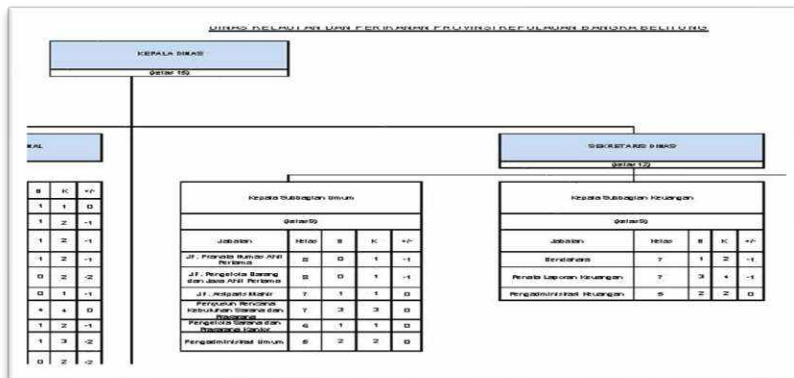
Dalam upaya mewujudkan kinerja sebagaimana telah dimandatkan dalam RPD Provinsi Kepulauan Bangka Belitung, Dinas Kelautan dan Perikanan Pemerintah Provinsi Kepulauan Bangka Belitung memiliki tugas dan fungsi yang kemudian menjadi dasar penempatan personil dalam jabatan sebagaimana gambar berikut:

Gambar 1.2.  
Tugas, Fungsi dan Peta Jabatan pada Dinas Kelautan dan Perikanan  
Pemerintah Provinsi Kepulauan Bangka Belitung

Berdasarkan Peraturan Daerah Provinsi Kepulauan Bangka Belitung Nomor 9 Tahun 2020 tentang Pembentukan dan Susunan Perangkat Daerah Provinsi Kepulauan Bangka Belitung mempunyai tugas membantu Gubernur melaksanakan urusan pemerintahan bidang Perikanan Adapun Dinas Kelautan dan Perikanan Provinsi Kepulauan Bangka Belitung fungsi sebagai berikut :

1. penyelenggaraan perumusan kebijakan teknis di bidang kelautan dan perikanan yang menjadi kewenangan Provinsi;
2. penyelenggaraan kebijakan teknis di bidang kelautan dan perikanan yang menjadi kewenangan Provinsi;
3. Penyelenggaraan Administrasi Dinas Kelautan dan Perikanan;
4. Penyelenggaraan, Pemantauan, Evaluasi dan Pelaporan Dinas Kelautan dan Perikanan; dan
5. Penyelenggaraan Fungsi Lain Yang Diberikan Oleh Atasan.

## PETA JABATAN



*Ket : Peta Jabatan Tahun 2022 lengkap dapat dilihat melalui  
Link: <https://bit.ly/PETAJABATANDKP2022>*

### 1.3 Isu-Isu Strategis (pedoman penyusunan Pohon Kinerja)

Eksistensi sebuah institusi bergantung sejauh mana institusi tersebut mampu menangkap dan merespon isu strategis dengan berbagai kebijakan dan tindakan yang tepat. Secara umum isu strategis dapat bersumber dari lingkungan eksternal maupun lingkungan internal. Isu-isu strategis yang melingkupi Dinas Kelautan dan Perikanan Provinsi Kepulauan Bangka Belitung sebagai bagian dari Perangkat Daerah yang memiliki tujuan “Mengoptimalkan pembangunan dan pengelolaan berbasis pengembangan wilayah kelautan dan perikanan dan Meningkatkan produktivitas Kelautan dan Perikanan.”, antara lain sebagai berikut:

1. Belum optimalnya pelabuhan perikanan sebagai sentra kegiatan perikanan tangkap dalam rangka meningkatkan pendapatan daerah
2. Produk Perikanan Yang Keluar Dari Bangka Belitung Masih Di Dominasi produk beku dan segar sehingga kurang memberikan

nilai tambah bagi pelaku usaha

3. Masih Terjadinya konflik kepentingan antar sektor contoh sektor kelautan dan perikanan dengan sektor pertambangan khususnya di wilayah laut dan pesisir
4. Masih maraknya kegiatan *illegal unregulated and unreported fishing* di wilayah perairan provinsi kepulauan Bangka Belitung
5. Maraknya budidaya vaname belum didukung oleh peraturan daerah sebagai acuan dalam pengusahaan budidaya vaname sehingga belum memberikan kontribusi langsung pada pendapatan daerah

#### **1.4 Dukungan SDM, Sarana-Prasarana dan Anggaran**

Dukungan sumber daya manusia, sarana-prasarana dan anggaran pada tahun 2024 sebagaimana tabel berikut:

Tabel I.1 Jumlah Pegawai Menurut Kualifikasi Jabatan, Jenis Kelamin dan Kompetensi

NO	JABATAN	FORMASI/PETA JABATAN								PEGAWAI YANG ADA									
		JUM LAH	KUALIFIKASI							JUM LAH	KUALIFIKASI							JENIS KELAMIN	
			S3	S2	S1	D IV	D3	SMA	SMP		S3	S2	S1	D IV	D3	SMA	SMP/SD	L	P
<b>A</b>	<b>JABATAN STRUKUTRAL</b>																		
1	Kepala Dinas	1	0	0	1	0	0	0	0	1	1	0	0	0	0	0	0	1	0
2	Sekretaris	1	0	0	1	0	0	0	0	1	0	1	0	0	0	0	0	1	0
3	Kepala Bidang Pengawasan Sumber Daya Kelautan dan Perikanan	1	0	0	1	0	0	0	0	1	0	0	1	0	0	0	0	1	0
4	Kepala Bidang Pengelolaan Kelautan, Pesisir dan Pulau-Pulau Kecil	1	0	0	1	0	0	0	0	1	0	1	0	0	0	0	0	1	0
5	Kepala Bidang Pengembangan Usaha Perikanan Budidaya dan Pengolahan Hasil Perikanan	1	0	0	1	0	0	0	0	1	1	0	0	0	0	0	0	1	0
6	Kepala Bidang Perikanan Tangkap	1	0	0	1	0	0	0	0	1	0	0	1	0	0	0	0	1	0
7	Kasubbag Keuangan Sekretariat	1	0	0	0	1	0	0	0	1	0	0	1	0	0	0	0	0	1
8	Kasubbag Umum Sekretariat	1	0	0	0	1	0	0	0	1	0	0	1	0	0	0	0	1	0
<b>B</b>	<b>JABATAN FUNSIONAL &amp; PELAKSANA KANTOR DINAS KELAUTAN DAN PERIKANAN</b>		S3	S2	S1	D IV	D3	SMA			S3	S2	S1	D IV	D3	SMA	SMP	L	P
1	Analisis Akuakultur Ahli Muda	1	0	0	1	0	0	0	0	1	0	0	1	0	0	0	0	0	1

NO	JABATAN	FORMASI/PETA JABATAN								PEGAWAI YANG ADA										
		JUM LAH	KUALIFIKASI							JUM LAH	KUALIFIKASI							JENIS KELAMIN		
			S3	S2	S1	D IV	D3	SMA	SMP		S3	S2	S1	D IV	D3	SMA	SMP/SD	L	P	
2	Analisis Hukum Ahli Pertama	1	0	0	1	0	0	0	0	0	0	0	0	0	0	0	0	0	0	0
3	Analisis Pasar Hasil Perikanan Ahli Madya	2	0	0	2	0	0	0	0	1	0	1	0	0	0	0	0	0	1	0
4	Analisis Pasar Hasil Perikanan Ahli Muda	2	0	0	2	0	0	0	0	1	0	0	1	0	0	0	0	0	1	0
5	Analisis Pasar Hasil Perikanan Ahli Pertama	1	0	0	1	0	0	0	0	1	0	0	0	1	0	0	0	0	0	1
6	Analisis Pasar Hasil Perikanan Terampil	1	0	0	1	0	0	0	0	0	0	0	0	0	0	0	0	0	0	0
7	Analisis Sumber Daya Manusia Aparatur Ahli Muda	1	0	0	1	0	0	0	0	1	0	0	1	0	0	0	0	0	1	0
8	Arsiparis Mahir	1	0	0	0	1	0	0	0	1	0	0	0	1	0	0	0	0	0	1
9	Asisten Pengelola Produksi Perikanan Tangkap Pelaksana	1	0	0	0	0	0	1	0	1	0	0	0	0	0	1	0	0	1	0
10	Pembina Mutu Hasil Kelautan dan Perikanan Ahli Madya	2	0	0	2	0	0	0	0	1	0	1	0	0	0	0	0	0	1	0
11	Pembina Mutu Hasil Kelautan dan Perikanan Ahli Muda	4	0	0	4	0	0	0	0	1	0	0	1	0	0	0	0	0	1	0
12	Pengawas Perikanan Ahli Madya	2	0	2	0	0	0	0	0	1	0	1	0	0	0	0	0	0	1	0
13	Pengawas Perikanan Ahli Muda	7	0	0	7	0	0	0	0	6	0	0	6	0	0	0	0	0	4	2
14	Pengawas Perikanan Ahli Pertama	17	0	0	17	0	0	0	0	4	0	0	4	0	0	0	0	0	0	4
15	Pengawas Perikanan Bidang Pembudidayaan Ikan Ahli Madya	2	0	0	2	0	0	0	0	1	0	1	0	0	0	0	0	0	0	1

NO	JABATAN	FORMASI/PETA JABATAN								PEGAWAI YANG ADA										
		JUM LAH	KUALIFIKASI							JUM LAH	KUALIFIKASI							JENIS KELAMIN		
			S3	S2	S1	D IV	D3	SMA	SMP		S3	S2	S1	D IV	D3	SMA	SMP/SD	L	P	
16	Pengawas Perikanan Bidang Pembudidayaan Ikan Ahli Pertama	2	0	0	2	0	0	0	0	1	0	0	1	0	0	0	0	0	0	1
17	Pengawas Perikanan Bidang Pembudidayaan Ikan Pelaksana Lanjutan	4	0	0	0	4	0	0	0	3	0	0	3	0	0	0	0	0	2	1
18	Pengawas Perikanan Pelaksana Lanjutan / Mahir	2	0	0	0	2	0	0	0	1	0	0	1	0	0	0	0	0	1	0
19	Pengelola Barang dan Jasa Ahli Madya	1	0	0	1	0	0	0	0	1	0	0	1	0	0	0	0	0	0	1
20	Pengelola Barang dan Jasa Ahli Muda	1	0	0	1	0	0	0	0	1	0	0	1	0	0	0	0	0	1	0
21	Pengelola Barang dan Jasa Ahli Pertama	1	0	0	1	0	0	0	0	0	0	0	0	0	0	0	0	0	0	0
22	Pengelola Ekosistem Laut dan Pesisir Ahli Muda	3	0	0	3	0	0	0	0	3	0	2	1	0	0	0	0	0	2	1
23	Pengelola Ekosistem Laut dan Pesisir Ahli Pertama	6	0	0	6	0	0	0	0	2	0	0	2	0	0	0	0	0	1	1
24	Pengelola Produksi Perikanan Tangkap Ahli Muda	5	0	0	5	0	0	0	0	5	0	1	4	0	1	0	0	0	3	2
25	Pengelola Produksi Perikanan Tangkap Ahli Pertama	2	0	0	2	0	0	0	0	0	0	0	0	0	0	0	0	0	0	0
26	Pengendali Hama dan Penyakit Ikan Ahli Pertama	2	0	0	2	0	0	0	0	2	0	0	2	0	0	0	0	0	2	0
27	Perencana Ahli Muda	1	0	0	1	0	0	0	0	1	0	0	1	0	0	0	0	0	1	0
28	Pranata Humas Ahli Muda	1	0	0	1	0	0	0	0	1	0	0	1	0	0	0	0	0	0	1

NO	JABATAN	FORMASI/PETA JABATAN								PEGAWAI YANG ADA										
		JUM LAH	KUALIFIKASI							JUM LAH	KUALIFIKASI							JENIS KELAMIN		
			S3	S2	S1	D IV	D3	SMA	SMP		S3	S2	S1	D IV	D3	SMA	SMP/SD	L	P	
29	Pranata Humas Ahli Pertama	1	0	0	1	0	0	0	0	0	0	0	0	0	0	0	0	0	0	0
30	Pranata Komputer Mahir	1	0	0	1	0	0	0	0	0	0	0	0	0	0	0	0	0	0	0
31	Pranata Komputer Terampil	1	0	0	0	1	0	0	0	0	0	0	0	0	0	0	0	0	0	0
32	Surveyor Pemetaan Ahli Pertama	2	0	0	2	0	0	0	0	0	0	0	0	0	0	0	0	0	0	0
33	Analisis Dokumen Perizinan	3	0	0	3	0	0	0	0	3	0	0	3	0	0	0	0	0	3	0
34	Analisis Hasil Penanganan Pelanggaran	1	0	0	1	0	0	0	0	1	0	0	1	0	0	0	0	0	0	1
35	Analisis Kelautan dan Perikanan	1	0	0	1	0	0	0	0	0	0	0	0	0	0	0	0	0	0	0
36	Analisis Kenelayanan	1	0	0	1	0	0	0	0	1	0	0	1	0	0	0	0	0	0	1
37	Analisis Mutu Hasil Perikanan	1	0	0	1	0	0	0	0	1	0	0	1	0	0	0	0	0	1	0
38	Analisis Pembangunan Pelabuhan Perikanan	3	0	0	3	0	0	0	0	3	0	0	3	0	0	0	0	0	3	0
39	Analisis Pemberdayaan Masyarakat	1	0	0	1	0	0	0	0	1	0	0	1	0	0	0	0	0	0	1
40	Analisis Pendaftaran Kapal Perikanan	1	0	0	1	0	0	0	0	0	0	0	0	0	0	0	0	0	0	0
41	Analisis Pengawasan Sumber Daya Kelautan dan Perikanan	2	0	0	2	0	0	0	0	0	0	0	1	0	0	0	0	0	1	0
42	Analisis Pengelolaan Sumber Daya Ikan	1	0	0	1	0	0	0	0	0	0	0	0	0	0	0	0	0	0	0
43	Analisis Perikanan Budidaya	1	0	0	1	0	0	0	0	0	0	0	0	0	0	0	0	0	0	0
44	Awak Kapal Pengawas	9	0	0	0	0	0	9	0	0	0	0	0	0	0	0	0	0	0	0

NO	JABATAN	FORMASI/PETA JABATAN								PEGAWAI YANG ADA									
		JUM LAH	KUALIFIKASI							JUM LAH	KUALIFIKASI							JENIS KELAMIN	
			S3	S2	S1	D IV	D3	SMA	SMP		S3	S2	S1	D IV	D3	SMA	SMP/SD	L	P
45	Bendahara	2	0	0	0	0	2	0	0	2	0	0	0	2	0	0	0	1	1
46	Kepala Kamar Mesin	3	0	0	3	0	0	0	0	0	0	0	0	0	0	0	0	0	0
47	Nahkoda	3	0	0	0	0	0	3	0	1	0	0	0	0	1	0	0	1	0
48	Oiler	3	0	0	3	0	0	3	0	0	0	0	0	0	0	0	0	0	0
49	Penata Laporan Keuangan	4	0	0	4	0	0	0	0	3	0	0	3	0	0	0	0	2	1
50	Pengadministrasi Identifikasi Pulau-Pulau Kecil	1	0	0	0	0	0	1	0	0	0	0	0	0	0	0	0	0	0
51	Pengadministrasi Kedatangan dan Pemberangkatan Kapal	4	0	0	0	0	0	4	0	2	0	0	0	0	0	2	0	2	0
52	Pengadministrasi Keuangan	2	0	0	0	0	0	2	0	1	0	0	0	0	1	0	0	0	1
53	Pengadministrasi Perencanaan dan Program	1	0	0	0	0	0	1	0	0	0	0	0	0	0	0	0	0	0
54	Pengadministrasi Umum	2	0	0	0	0	0	2	0	2	0	0	0	0	2	0	1	1	
55	Pengelola Jasa Pangkalan Pendaratan Ikan	7	0	0	0	0	7	0	0	0	0	0	0	0	0	0	0	0	0
56	Pengelola Kapal Perikanan dan Alat Penangkap Ikan	1	0	0	1	0	0	0	0	0	0	0	0	0	0	0	0	0	0
57	Pengelola Kepelabuhan Perikanan	7	0	0	7	0	0	0	0	0	0	0	1	0	0	0	0	1	0
58	Pengelola Pemberdayaan Masyarakat dan Kelembagaan	1	0	0	1	0	0	0	0	0	0	0	0	0	0	0	0	0	0

NO	JABATAN	FORMASI/PETA JABATAN								PEGAWAI YANG ADA									
		JUM LAH	KUALIFIKASI							JUM LAH	KUALIFIKASI							JENIS KELAMIN	
			S3	S2	S1	D IV	D3	SMA	SMP		S3	S2	S1	D IV	D3	SMA	SMP/SD	L	P
59	Pengelola Pengawasan Sumber Daya Kelautan	1	0	0	0	0	1	0	0	1	0	0	0	0	1	0	0	1	0
60	Pengelola Pengembangan Budidaya dan Pemasaran Perikanan	2	0	0	0	0	2	0	0	1	0	0	0	0	1	0	0	1	0
61	Pengelola Perizinan	1	0	0	0	0	1	0	0	0	0	0	0	0	0	0	0	0	0
62	Pengelola Program dan Kegiatan	1	0	0	0	1	0	0	0	1	0	0	0	0	1	0	0	1	0
63	Pengelola Sarana dan Prasarana Kantor	1	0	0	0	1	0	0	0	0	0	0	0	0	0	0	0	0	0
64	Pengolah Data	1	0	0	0	1	0	0	0	1	0	0	0	0	1	0	0	1	0
65	Penyusun Rencana Kebutuhan Sarana dan Prasarana	3	0	0	3	0	0	0	0	3	0	0	3	0	0	0	0	2	1
66	Penyusun Rencana Kegiatan dan Anggaran	1	0	0	1	0	0	0	0	1	0	0	1	0	0	0	0	0	1
<b>C</b>	<b>LPPMHP</b>	<b>18</b>	<b>0</b>	<b>0</b>	<b>17</b>	<b>1</b>	<b>0</b>	<b>0</b>	<b>0</b>	<b>4</b>	<b>0</b>	<b>0</b>	<b>4</b>	<b>0</b>	<b>0</b>	<b>0</b>	<b>0</b>	<b>1</b>	<b>3</b>
1	Kepala UPTD LPPMHP	1	0	0	1	0	0	0	0	1	0	1	0	0	0	0	0	1	0
2	Kasubbag Tata Usaha UPTD LPPMHP	1	0	0	0	1	0	0	0	1	0	0	1	0	0	0	0	1	0
3	Kasi Pengujian Mutu Hasil Perikanan UPTD LPPMHP	1	0	0	0	1	0	0	0	1	0	0	1	0	0	0	0	0	1
4	Kasi Penerapan Mutu Hasil Perikanan UPTD LPPMHP	1	0	0	0	1	0	0	0	1	0	0	1	0	0	0	0	0	1
5	Pembina Mutu Hasil Kelautan dan Perikanan Ahli Muda	2	0	0	2	0	0	0	0	2	0	0	2	0	0	0	0	1	1

NO	JABATAN	FORMASI/PETA JABATAN								PEGAWAI YANG ADA										
		JUM LAH	KUALIFIKASI							JUM LAH	KUALIFIKASI							JENIS KELAMIN		
			S3	S2	S1	D IV	D3	SMA	SMP		S3	S2	S1	D IV	D3	SMA	SMP/SD	L	P	
6	Pembina Mutu Hasil Kelautan dan Perikanan Ahli Pertama	4	0	0	4	0	0	0	0	1	0	0	1	0	0	0	0	0	0	1
7	Pengelola Barang dan Jasa Ahli Pertama	1	0	0	1	0	0	0	0	0	0	0	0	0	0	0	0	0	0	0
8	Pranata Komputer Terampil	1	0	0	0	0	1	0	0	0	0	0	0	0	0	0	0	0	0	0
9	Analisis Kimia	1	0	0	1	0	0	0	0	0	0	0	0	0	0	0	0	0	0	0
10	Analisis Mutu Hasil Perikanan	2	0	0	1	0	0	0	0	0	0	0	0	0	0	0	0	0	0	0
11	Bendahara	1	0	0	0	0	1	0	0	0	0	0	0	0	0	0	0	0	0	0
12	Pengadministrasi Umum	1	0	0	0	0	0	1	0	0	0	0	0	0	0	0	0	0	0	0
13	Pengelola Kepegawaian	1	0	0	0	0	1	0	0	0	0	0	0	0	0	0	0	0	0	0
14	Pengelola Pelaksanaan Pengujian Mutu Secara Laboratoris Terhadap Produk Hasil Perikanan	1	0	0	0	0	1	0	0	0	0	0	0	0	0	0	0	0	0	0
15	Pengelola Sampel Pengujian	1	0	0	0	0	1	0	0	0	0	0	0	0	0	0	0	0	0	0
16	Pengelola Sarana dan Prasarana Kantor	1	0	0	0	0	1	0	0	0	0	0	0	0	0	0	0	0	0	0
17	Penyusun Program Anggaran dan Pelaporan	1	0	0	1	0	0	0	0	1	0	0	1	0	0	0	0	0	0	1
<b>D</b>	<b>BPI</b>																			
1	Kepala UPTD Balai Pemuliaan Ikan	1	0	0	1	0	0	0	0	1	0	0	1	0	0	0	0	0	1	0
2	Kasubbag Tata Usaha UPTD Balai Pemuliaan Ikan	1	0	0	0	1	0	0	0	1	0	0	1	0	0	0	0	0	1	0

NO	JABATAN	FORMASI/PETA JABATAN								PEGAWAI YANG ADA									
		JUM LAH	KUALIFIKASI							JUM LAH	KUALIFIKASI							JENIS KELAMIN	
			S3	S2	S1	D IV	D3	SMA	SMP		S3	S2	S1	D IV	D3	SMA	SMP/SD	L	P
3	Kasi Produksi dan Pembesaran Ikan UPTD Balai Pemuliaan Ikan	1	0	0	0	1	0	0	0	1	0	0	1	0	0	0	0	1	0
4	Kasi Perbenihan dan Hama Penyakit Ikan UPTD Balai Pemuliaan Ikan	1	0	0	0	1	0	0	0	1	0	0	1	0	0	0	0	1	0
5	Pengawas Perikanan Bidang Pembudidayaan Ikan Ahli Muda	1	0	0	1	0	0	0	0	1	0	0	1	0	0	0	0	1	0
6	Pengawas Perikanan Bidang Pembudidayaan Ikan Ahli Pertama	2	0	0	2	0	0	0	0	0	0	0	0	0	0	0	0	0	0
7	Pengawas Perikanan Bidang Pembudidayaan Ikan Mahir	2	0	0	2	0	0	0	0	0	0	0	0	0	0	0	0	0	0
8	Pengawas Perikanan Bidang Pembudidayaan Ikan Terampil	2	0	0	0	0	2	0	0	1	0	0	0	0	1	0	0	1	0
9	Pengelola Barang dan Jasa Ahli Pertama	1	0	0	1	0	0	0	0	0	0	0	0	0	0	0	0	0	0
10	Pranata Komputer Terampil	1	0	0	0	0	1	0	0	0	0	0	0	0	0	0	0	0	0
11	Analisis Benih	1	0	0	1	0	0	0	0	0	0	0	0	0	0	0	0	0	0
12	Analisis Budidaya Perikanan	1	0	0	1	0	0	0	0	0	0	0	0	0	0	0	0	0	0
13	Analisis Kesehatan Ikan dan Lingkungan	1	0	0	1	0	0	0	0	0	0	0	0	0	0	0	0	0	0
14	Bendahara	1	0	0	0	0	1	0	0	0	0	0	0	0	0	0	0	0	0
15	Pengadministrasi Umum	1	0	0	0	0	0	1	0	1	0	0	1	0	0	1	0	0	1
16	Pengelola Kepegawaian	1	0	0	0	0	1	0	0	0	0	0	0	0	0	0	0	0	0

NO	JABATAN	FORMASI/PETA JABATAN								PEGAWAI YANG ADA										
		JUM LAH	KUALIFIKASI							JUM LAH	KUALIFIKASI							JENIS KELAMIN		
			S3	S2	S1	D IV	D3	SMA	SMP		S3	S2	S1	D IV	D3	SMA	SMP/SD	L	P	
17	Pengelola Pengembangan Budidaya dan Pemasaran Perikanan	2	0	0	0	0	2	0	0	0	0	0	0	0	0	0	0	0	0	0
18	Pengelola Sarana dan Prasarana Kantor	1	0	0	0	0	1	0	0	0	0	0	0	0	0	0	0	0	0	0
19	Penyusun Program Anggaran dan Pelaporan	1	0	0	0	0	1	0	0	0	0	0	0	0	0	0	0	0	0	0
<b>E</b>	<b>PPPK</b>																			
1	Pengelola Produksi Perikanan Tangkap Ahli Pertama	2	0	0	2	0	0	0	0	1	0	0	0	1	0	0	0	0	2	0
2	Pranata Komputer Terampil	1	0	0	0	0	1	0	0	1	0	0	0	1	0	0	0	1	0	0
<b>F</b>	<b>PHL</b>																			
1	PHL	74	0	0	0	74	0	0	0	74	0	1	26	3	3	37	4	59	15	0
	<b>Total Jumlah Pegawai</b>																			

Berdasarkan data pada tabel I.1, tingkat pendidikan SDM Dinas Kelautan dan Perikanan Provinsi Kepulauan Bangka Belitung relatif tinggi dan merata antara laki-laki dan perempuan, didominasi oleh jenjang pendidikan S1 sebanyak 94 orang (55,29%), disusul oleh jenjang pendidikan S2 sebanyak 11 orang (6,47%), D3 sebanyak 11 orang (6,47%), SLTA sebanyak 44 orang (25,88%), SLTP dan SD tidak ada. Komposisi pegawai perempuan/laki-laki\*) sedikit lebih banyak/sedikit\*) dibanding pegawai perempuan/laki-laki\*); bahkan untuk jabatan struktural pun lebih banyak/sedikit\*) dijabat perempuan/laki-laki\*). Hal ini menunjukkan adanya sistem merit dan kesetaraan gender dalam manajemen SDM aparatur.

Tabel I.2 Sarana-Prasarana

No.	Klasifikasi	Jumlah Barang	Nilai Aset*
<b>1</b>	<b>Tanah</b>		
	tanah	20	4.645.806.573,47
<b>2</b>	<b>Peralatan dan mesin</b>		
	alat besar	126	7.388.449.563,32
	alat angkutan	79	14.277.472.203,83
	alat bengkel dan alat ukur	141	4.689.798.375,16
	alat pertanian	509	4.393.239.938,33
	alat kantor dan rumah tangga	2.272	5.657.110.010,75
	alat studio, komunikasi dan pemancar	102	622.958.250,00
	alat kedokteran dan kesehatan	16	30.857.000,00
	alat laboratorium	466	3.960.609.365,00
	alat persenjataan	70	192.162.081,26
	komputer	397	3.044.698.786,77
	alat eksplorasi		
	alat pengeboran		
	alat produksi, pengolahan dan pemurnian		
	alat bantu eksplorasi		
	alat keselamatan kerja	1	37.382.000,00
	alat peraga		
	peralatan proses/produksi		
	rambu – rambu		
	peralatan olah raga		
<b>3</b>	<b>Gedung dan bangunan</b>		

No.	Klasifikasi	Jumlah Barang	Nilai Aset*
	bangunan gedung	175	85.493.999.608,57
	monumen		
	bangunan menara		
	tugu titik kontrol/pasti	5	593.711.638,00
<b>4</b>	<b>Jalan, irigasi dan jaringan</b>		
	jalan dan jembatan	13	26.476.437.361,00
	bangunan air	199	39.971.243.972,39
	instalasi	25	2.825.009.000,00
	jaringan	29	2.618.573.063,00
<b>5</b>	<b>Aset tetap lainnya</b>		
	bahan perpustakaan	1	5.000.000,00
	barang bercorak kesenian/kebudayaan/olahra		
	hewan		
	biota perairan		
	tanaman		
	barang koleksi non budaya		
	aset tetap dalam renovasi	12	1.862.155.259,00
<b>6</b>	<b>Konstruksi dalam pengerjaan</b>		
	konstruksi dalam pengerjaan	11	12.281.950.249,00
<b>7</b>	<b>dll.</b>		
	<b>Total</b>	4.669	221.068.624.298,85

Kendaraan operasional Dinas Kelautan dan Perikanan Provinsi Kepulauan Bangka Belitung terdiri dari yakni 1 unit kendaraan dinas jabatan, 10 unit kendaraan operasional, 31 unit kendaraan roda dua. Kebutuhan ruangan kantor umum relatif sudah tersedia meliputi ruang rapat, ruang pengelola keuangan, ruang mushola, ruang gudang, ruang tunggu dan toilet sementara ruang laktasi, ruang arsip dan ruang baca belum tersedia. Adapun perlengkapan kantor berupa meja, kursi, lemari, filling cabinet, pendingin ruangan, alat pemadam kebakaran dan lain-lain sudah tersedia dalam kondisi baik. Rasio personal komputer/laptop dibanding jumlah pegawai mendekati 1 : 2 dengan demikian ketersediaan sarana dan prasarana sudah cukup memadai. Hanya saja sebanyak 35 % dari komputer/laptop kondisi rusak dan sebagian diproduksi Tahun 2005 - 2015 yang spesifikasinya sudah jauh tertinggal dengan kondisi saat ini sehingga tidak mendukung tuntutan pekerjaan yang berbasis IT

Tabel I.3 Perbandingan Anggaran Tahun 2023 dan 2024

Tahun	Belanja Operasi	Belanja Modal	Belanja Tak Terduga	Belanja Transfer	Jumlah
2023	Rp.37.133.660.713,00	Rp.14.644.718.892,00	-	-	Rp. 51.778.379.605,00
2024	Rp 29.793.137.322,73	Rp. 1.321.114.970,00	-	-	Rp. 31.114.252.292,73

Dukungan anggaran untuk melaksanakan tugas dan fungsi Dinas Kelautan dan Perikanan Provinsi Kepulauan Bangka Belitung. Terlihat pada tabel I.3, untuk tahun 2024 dibanding tahun 2023 terdapat penurunan. Total anggaran belanja sebesar Rp 31.114.252.292,73 Hal ini menunjukkan ada kendala) anggaran untuk membiayai program/kegiatan Dinas Kelautan dan Perikanan Provinsi Kepulauan Bangka Belitung.

# BAB 2

## Perencanaan dan Perjanjian Kinerja

*Bab 2 Berisi :*

1. Tujuan, Sasaran dan Indikator Kinerja OPD
2. Strategi dan Arah Kebijakan
3. Struktur Program dan Kegiatan Tahun 2024
4. Indikator Kinerja Utama (IKU)
5. Perjanjian Kinerja Tahun 2024
6. Instrumen Pendukung Capaian Kinerja PD

Renstra Dinas Kelautan dan Perikanan Provinsi Kepulauan Bangka Belitung yang merupakan penjabaran operasional RPD Provinsi Kepulauan Bangka Belitung Tahun 2023-2026 telah mengakomodasi dinamika program/kegiatan selama kurun waktu 2023 – 2026. Renstra ditetapkan dengan Peraturan Gubernur Kepulauan Bangka Belitung Nomor 19 Tahun 2022 tentang Rencana Strategis Perangkat Daerah di Lingkungan Pemerintah Provinsi Kepulauan Bangka Belitung Tahun 2023-2026.

### 2.1. Tujuan, Sasaran dan Indikator Kinerja OPD

Sesuai *cascade* kinerja, Dinas Kelautan dan Perikanan Provinsi Kepulauan Bangka Belitung mendukung pencapaian sasaran Pemerintah Daerah meningkatnya PDRB Sektor Perikanan Terkait hal tersebut tujuan jangka menengah Dinas Kelautan dan Perikanan Provinsi Kepulauan Bangka Belitung selama lima tahun adalah :

1. Meningkatnya PDRB Sub Sektor Perikanan
2. Meningkatnya Reformasi Birokrasi Perangkat Daerah (DKP)

Adapun sasaran Dinas Kelautan dan Perikanan Pemerintah Provinsi Kepulauan Bangka Belitung dalam waktu lima tahun sebagai berikut:

Tabel II.1 Sasaran Strategis Dinas Kelautan dan Perikanan Prov. Kep. Bangka Belitung, Tahun 2023-2026

NO.	SASARAN STRATEGIS	INDIKATOR KINERJA	SAT	Baseline 2022	TARGET TAHUNAN				Target Akhir Renstra	Ket
					2023	2024	2025	2026		
1	2	3	4	5	6	7	8	9	10	11
1.	Meningkatnya Produksi Perikanan Tangkap	Laju Pertumbuhan produksi perikanan Tangkap	%	0	1,27	3	1,35	1,40	1,40	
2.	Meningkatnya Produksi Perikanan Budidaya	Laju Pertumbuhan produksi perikanan Budidaya	%	0	3,00	1	34,00	4,50	4,50	
3	Meningkatnya Produksi Pengolahan hasil perikanan	Laju Pertumbuhan Produksi Pengolahan hasil perikanan	%	0	1,36	22,50	2,19	2,57	2,57	
4	Meningkatnya jenis Jasa Kelautan yang dapat difasilitasi (jenis)	Persentase Jenis Jasa Kelautan yang difasilitasi	%	0	17	43	33	42	42	
5	Meningkatkan Tata Kelola Internal Perangkat Daerah (DKP)	Nilai RB Perangkat Daerah (DKP)	Nilai	0	70	73	75	78	78	

## 2.2. Strategi dan Arah Kebijakan

Strategi dan kebijakan untuk mencapai tujuan dan sasaran jangka menengah, diuraikan dalam tabel sebagai berikut:

Tabel II.2 Strategi dan Arah Kebijakan

NO.	SASARAN	STRATEGI	ARAH KEBIJAKAN
1.	Meningkatnya Produksi Perikanan Tangkap	1. Peningkatan Produksi Perikanan Tangkap dan	1. Peningkatan sarana pra- sarana produksi perikanan tangkap.
2.	Meningkatnya Produksi Perikanan Budidaya	Perikanan Budidaya serta	perikanan budidaya serta
3.	Meningkatnya Produksi Pengolahan hasil perikanan	Pengembangan produksi	pengolahan dan pemasaran hasil

		pengolahan hasil perikanan dalam rangka peningkatan nilai tambah produk hasil perikanan. 2. Peningkatan kapasitas SDM Pelaku usaha kelautan dan perikanan dalam rangka meningkatkan Produktifitas, Kualitas/Mutu dan Daya Saing Produk Perikanan	Perikanan Dalam Rangka Meningkatkan Potensi Pendapatan Daerah 2. Meningkatkan Pengembangan SDM Pelaku Usaha Kelautan dan Perikanan Dalam Rangka Meningkatkan Produktifitas, Kualitas/Mutu dan Daya Saing Produk Perikanan
4	Meningkatnya jenis Jasa Kelautan yang dapat difasilitasi (jenis)	Pengembangan SDM, Sarana dan Prasarana Dalam Rangka Membina, Mengendalikan dan Mengawasi Pengelolaan dan Pemanfaatan Tata Ruang Laut Serta Kegiatan Usaha Kelautan dan Perikanan s.d. 12 Mil	Pengembangan SDM, Sarana dan Prasarana Dalam Rangka Membina, Mengendalikan dan Mengawasi Pengelolaan dan Pemanfaatan Tata Ruang Laut Serta Kegiatan Usaha Kelautan dan Perikanan s.d. 12 Mil
5	Meningkatkan Tata Kelola Internal Perangkat Daerah (DKP)	Peningkatan Kapasitas Aparatur dalam melakukan pelayanan kepada masyarakat untuk penguatan reformasi birokrasi internal perangkat daerah	Pengembangan, Penerapan/Pelaksanaan dan Evaluasi Prosedur Standar Operasional Pelayanan dalam rangka peningkatan pelayanan prima kepada pelaku usaha kelautan dan perikanan serta masyarakat umumnya.

### 2.3. Struktur Program dan Kegiatan Tahun 2024

Struktur program dan kegiatan yang berkaitan langsung dengan tercapainya sasaran Dinas Kelautan dan Perikanan Provinsi Kepulauan Bangka Belitung tahun 2024 maupun program dan kegiatan sebagaimana tabel berikut:

Tabel II.3 Struktur Program dan Kegiatan terkait Langsung Pencapaian Sasaran Tahun 2024

No	Sasaran	Indikator Sasaran	Program Yang Mendukung	Kegiatan Yang Mendukung	Subkegiatan Yang Mendukung	Anggaran		
						Sebelum	Sesudah	Berkurang / Bertambah
1	Meningkatnya Produksi Perikanan Tangkap	Laju Pertumbuhan produksi perikanan Tangkap				11.770.167.363	4.916.180.810	-6.853.986.553
			PROGRAM PENGELOLAAN PERIKANAN TANGKAP			11.025.092.627	4.324.115.510	-6.700.977.117
			Pengelolaan Penangkapan Ikan di Wilayah Laut Sampai Dengan 12 Mil			6.780.558.900	1.197.093.290	-5.583.465.610
				Penyediaan Prasarana Usaha Perikanan Tangkap	5.012.162.900	332.162.900	-4.680.000.000	
				Penjaminan Ketersediaan Sarana Usaha Perikanan Tangkap	1.740.397.100	842.719.690	-897.677.410	
	Penyediaan Data dan Informasi Sumber Daya Ikan	27.998.900	22.210.700	-5.788.200				

No	Sasaran	Indikator Sasaran	Program Yang Mendukung	Kegiatan Yang Mendukung	Subkegiatan Yang Mendukung	Anggaran		
						Sebelum	Sesudah	Berkurang
				<b>Penetapan Lokasi Pembangunan serta Pengelolaan Pelabuhan Perikanan Provinsi</b>		<b>4.145.271.827</b>	<b>3.051.923.450</b>	<b>-1.093.348.377</b>
					Penentuan Lokasi Pembangunan Pelabuhan Perikanan	158.812.441	89.833.248,73	-68.979.192
					Penyediaan Sarana dan Prasarana Pelabuhan Perikanan	2.791.517.000	2.015.509.600	-776.007.400
					Pelaksanaan Fungsi Pemerintahan dan Pengusahaan Pelabuhan Perikanan	1.194.942.386	946.580.601	-248.361.785
				<b>Pendaftaran Kapal Perikanan di atas 10 GT sampai dengan 30 GT</b>		<b>58.941.600</b>	<b>46.887.400</b>	<b>-12.054.200</b>
					Penerbitan Pendaftaran Kapal Perikanan dengan Ukuran di atas 10 GT sampai dengan 30 GT	58.941.600	46.887.400	-12.054.200

No	Sasaran	Indikator Sasaran	Program Yang Mendukung	Kegiatan Yang Mendukung	Subkegiatan Yang Mendukung	Anggaran		
						Sebelum	Sesudah	Berkurang
				<b>Pendaftaran Kapal Perikanan Berukuran sampai dengan 10 GT yang Beroperasi di Laut, Sungai, Danau, Waduk, Rawa, dan Genangan Air Lainnya yang dapat diusahakan Lintas Kabupaten/Kota dalam 1 (Satu) Daerah Provinsi</b>		<b>40.320.300</b>	<b>28.211.370</b>	<b>-12.108.930</b>
						40.320.300	28.211.370	-12.108.930
			<b>PROGRAM PENGAWASAN SUMBER DAYA KELAUTAN DAN PERIKANAN</b>			<b>745.074.736</b>	<b>592.065.300</b>	<b>-153.009.436</b>
				<b>Pengawasan Sumber Daya Kelautan dan Perikanan sampai dengan 12 Mil</b>		<b>745.074.736</b>	<b>592.065.300</b>	<b>-153.009.436</b>
						672.174.400	548.514.800	-123.659.600

No	Sasaran	Indikator Sasaran	Program Yang Mendukung	Kegiatan Yang Mendukung	Subkegiatan Yang Mendukung	Anggaran		
						Sebelum	Sesudah	Berkurang
					Penumbuhan dan Pengembangan Kelompok Masyarakat Pengawas (POKMASWAS)	72.900.336	43.550.500	-29.349.836
2	Meningkatnya Produksi Perikanan Budidaya	Laju Pertumbuhan produksi perikanan Budidaya				6.624.890.581	5.656.246.651	-968.643.930
		PROGRAM PENGELOLAAN PERIKANAN BUDIDAYA				6.609.523.370	5.640.879.440	-968.643.930
		Penerbitan Izin Usaha Perikanan di Bidang Pembudidayaan Ikan yang Usahanya Lintas Daerah Kabupaten/Kota dalam 1 (Satu) Daerah Provinsi				43.218.200	32.205.700	-11.012.500
		Penerbitan Rekomendasi Izin Usaha Perikanan Bidang Pembudidayaan Ikan				17.908.800	17.072.400	-836.400

No	Sasaran	Indikator Sasaran	Program Yang Mendukung	Kegiatan Yang Mendukung	Subkegiatan Yang Mendukung	Anggaran		
						Sebelum	Sesudah	Berkurang
					Penyediaan Data dan Informasi Usaha Perikanan di Bidang Pembudidayaan Ikan	25.309.400	15.133.300	-10.176.100
				<b>Pengelolaan Pembudidayaan Ikan di Laut</b>		<b>3.509.822.970</b>	<b>3.027.792.220</b>	<b>-482.030.750</b>
					Penyediaan Data dan Informasi Pembudidayaan Ikan di Laut dan Lintas Daerah Kabupaten/Kota	137.147.200	33.200.000	-103.947.200
					Penjaminan Ketersediaan Sarana Pembudidayaan Ikan di Laut	3.305.170.726	2.991.592.220	-313.578.506
					Pengelolaan Kesehatan Ikan dan Lingkungan Budidaya di Laut dan Lintas Daerah Kabupaten/Kota	36.586.100	3.000.000	-33.586.100
					Pembinaan dan Pemantauan Pembudidayaan Ikan di Laut dan di Kawasan Konservasi yang Dikelola oleh Pemerintah Daerah Provinsi	30.918.944	0	-30.918.944

No	Sasaran	Indikator Sasaran	Program Yang Mendukung	Kegiatan Yang Mendukung	Subkegiatan Yang Mendukung	Anggaran		
						Sebelum	Sesudah	Berkurang
					<b>Pengelolaan Pembudidayaan Ikan di Perairan Darat</b>	<b>3.056.482.200</b>	<b>2.580.881.520</b>	<b>-475.600.680</b>
					Penyediaan Prasarana Pembudidayaan Ikan di Air Payau dan Air Tawar Yang Penggunaan Sumber Dayanya Lebih Efisien Apabila dilakukan Oleh Daerah Provinsi dan atau Manfaat atau Dampak Negatifnya Lintas Daerah Kabupaten/Kota	1.896.459.120	1.619.446.720	-277.012.400
					Penyediaan Sarana Pembudidayaan Ikan di Air Payau dan Air Tawar Yang Penggunaan Sumber Dayanya Lebih Efisien apabila dilakukan oleh Daerah Provinsi dan/Atau Manfaat atau Dampak Negatifnya Lintas Daerah Kab/Kota	1.160.023.080	961.434.800	-198.588.280
					<b>PROGRAM PENGAWASAN SUMBER DAYA KELAUTAN DAN PERIKANAN</b>	<b>15.367.211</b>	<b>15.367.211</b>	<b>0</b>

No	Sasaran	Indikator Sasaran	Program Yang Mendukung	Kegiatan Yang Mendukung	Subkegiatan Yang Mendukung	Anggaran		
						Sebelum	Sesudah	Berkurang
				<b>Pengawasan Sumber Daya Kelautan dan Perikanan sampai dengan 12 Mil</b>		<b>3.073.400</b>	<b>3.073.400</b>	<b>0</b>
					Pengawasan Usaha Perikanan Bidang Pembudidayaan Ikan di Laut sampai dengan 12 Mil	3.073.400	3.073.400	0
				<b>Pengawasan Sumber Daya Perikanan di Wilayah Sungai, Danau, Waduk, Rawa, dan Genangan Air Lainnya yang Dapat Diusahakan Lintas Kabupaten/Kota dalam 1 (Satu) Daerah Provinsi</b>		<b>12.293.811</b>	<b>12.293.811</b>	<b>0</b>
					Pengawasan Usaha Perikanan Tangkap di Wilayah Sungai, Danau, Waduk, Rawa, dan Genangan Air Lainnya yang Dapat Diusahakan Lintas Kabupaten/Kota dalam 1 (Satu) Daerah Provinsi Sesuai dengan Kewenangannya	12.293.811	12.293.811	0
<b>3</b>	<b>Meningkatnya Produksi Pengolahan hasil perikanan</b>	<b>Laju Pertumbuhan Produksi Pengolahan hasil perikanan</b>				<b>409.078.264</b>	<b>210.343.464</b>	<b>-198.734.800</b>

No	Sasaran	Indikator Sasaran	Program Yang Mendukung	Kegiatan Yang Mendukung	Subkegiatan Yang Mendukung	Anggaran		
						Sebelum	Sesudah	Berkurang
			<b>PROGRAM PENGOLAHAN DAN PEMASARAN HASIL PERIKANAN</b>			<b>409.078.264</b>	<b>210.343.464</b>	<b>-198.734.800</b>
				<b>Penerbitan Izin Usaha Pemasaran dan Pengolahan Hasil Perikanan Lintas Daerah Kabupaten/Kota dalam 1 (Satu) Daerah Provinsi</b>		<b>53.494.100</b>	<b>40.093.900</b>	<b>-13.400.200</b>
				Penerbitan Rekomendasi Izin Usaha Pemasaran dan Pengolahan Hasil Perikanan Lintas Daerah Kabupaten/Kota dalam 1 (Satu) Daerah Provinsi		27.200.800	25.000.600	-2.200.200
				Penyediaan Data dan Informasi Usaha Pemasaran dan Pengolahan Hasil Perikanan Lintas Daerah Kabupaten/Kota dalam 1 (Satu) Daerah Provinsi		26.293.300	15.093.300	-11.200.000
			<b>Pembinaan Mutu dan Keamanan Hasil Perikanan bagi Usaha Pengolahan dan Pemasaran Skala Menengah dan Besar</b>			<b>100.259.564</b>	<b>56.249.564</b>	<b>-44.010.000</b>
				Pelaksanaan Bimbingan dan penerapan Persyaratan atau Standar Pada Usaha Pengolahan		13.992.300	7.848.300	-6.144.000

No	Sasaran	Indikator Sasaran	Program Yang Mendukung	Kegiatan Yang Mendukung	Subkegiatan Yang Mendukung	Anggaran		
						Sebelum	Sesudah	Berkurang
					dan Pemasaran Skala Menengah dan Besar			
					Pelaksanaan Bimbingan Fasilitas, Pemantauan, dan Evaluasi Terhadap Mutu dan Keamanan Hasil Perikanan Dalam Rangka Menghasilkan Produk Yang Aman Untuk Dikonsumsi Atau Digunakan, dan berdaya Saing	86.267.264	48.401.264	-37.866.000
					<b>Penyediaan dan Penyaluran Bahan Baku Industri Pengolahan Ikan Lintas Daerah Kabupaten/Kota dalam 1 (Satu) Daerah Provinsi</b>	<b>255.324.600</b>	<b>114.000.000</b>	<b>-141.324.600</b>
					Pemetaan dan Pemantauan Kebutuhan Bahan Baku Usaha Pengolahan/Distribusi Ikan Lintas Daerah Kabupaten/Kota dalam 1 (Satu) Daerah Provinsi	45.800.000	45.800.000	0
					Pemberian Insentif dan Fasilitas Bagi Pelaku Usaha Perikanan Lintas Daerah Kabupaten/Kota	162.024.600	64.200.000	-97.824.600

No	Sasaran	Indikator Sasaran	Program Yang Mendukung	Kegiatan Yang Mendukung	Subkegiatan Yang Mendukung	Anggaran		
						Sebelum	Sesudah	Berkurang
					Dalam 1 ( satu) Daerah Provinsi			
					Pengembangan Sistem Informasi Manajemen Logistik Ikan Lintas Daerah Kabupaten/Kota dalam 1 (Satu) Daerah Provinsi	47.500.000	4.000.000	-43.500.000
<b>4</b>	<b>Meningkatnya jenis Jasa Kelautan yang dapat difasilitasi (jenis)</b>	<b>Persentase Jenis Jasa Kelautan yang difasilitasi</b>				<b>986.675.206</b>	<b>742.043.026</b>	<b>-244.632.180</b>
			<b>PROGRAM PENGELOLAAN KELAUTAN, PESISIR DAN PULAU-PULAU KECIL</b>			<b>982.065.206</b>	<b>737.433.026</b>	<b>-244.632.180</b>
				<b>Pengelolaan Ruang Laut Sampai Dengan 12 Mil di Luar Minyak dan Gas Bumi</b>		<b>433.618.513</b>	<b>292.687.326</b>	<b>-140.931.187</b>
				Penyusunan dan Penetapan Rencana Zonasi Wilayah Pesisir dan Pulau - Pulau Kecil		124.307.925	44.000.000	-80.307.925

No	Sasaran	Indikator Sasaran	Program Yang Mendukung	Kegiatan Yang Mendukung	Subkegiatan Yang Mendukung	Anggaran		
						Sebelum	Sesudah	Berkurang
					Pengelolaan Kawasan Konservasi di Wilayah Pesisir dan Pulau-Pulau Kecil Berdasarkan Penetapan dari Pemerintah Pusat	192.396.451	153.687.326	-38.709.125
					Mitigasi Bencana Wilayah Pesisir dan Pulau- Pulau Kecil	116.914.137	95.000.000	-21.914.137
				<b>Penerbitan Izin Pemanfaatan Ruang Laut di Bawah 12 Mil di Luar Minyak dan Gas Bumi</b>		<b>185.144.665</b>	<b>167.804.300</b>	<b>-17.340.365</b>
					Penerbitan Rekomendasi Izin Lokasi dan Izin Pengelolaan Ruang Laut di Bawah 12 Mil di Luar Minyak dan Gas Bumi	72.524.029	63.065.600	-9.458.429
					Pencatatan dan Pengadministrasian Izin Lokasi Perairan dalam Sistem Kadaster Laut	112.620.636	104.738.700	-7.881.936
				<b>Pemberdayaan Masyarakat Pesisir dan Pulau- Pulau Kecil</b>		<b>363.302.028</b>	<b>276.941.400</b>	<b>-86.360.628</b>

No	Sasaran	Indikator Sasaran	Program Yang Mendukung	Kegiatan Yang Mendukung	Subkegiatan Yang Mendukung	Anggaran		
						Sebelum	Sesudah	Berkurang
					Pengembangan Kapasitas Masyarakat Pesisir dan Pulau-Pulau Kecil	11.346.690	10.000.000	-1.346.690
					Pemberian Pendampingan, Kemudahan Akses Ilmu Pengetahuan, Teknologi dan Informasi, Serta Penyelenggaraan Pendidikan dan Pelatihan	351.955.338	266.941.400	-85.013.938
			<b>PROGRAM PENGAWASAN SUMBER DAYA KELAUTAN DAN PERIKANAN</b>			<b>4.610.000</b>	<b>4.610.000</b>	<b>0</b>
					<b>Pengawasan Sumber Daya Kelautan dan Perikanan sampai dengan 12 Mil</b>	<b>4.610.000</b>	<b>4.610.000</b>	<b>0</b>
					Pengawasan Pemanfaatan Ruang Laut sampai dengan 12 Mil	4.610.000	4.610.000	0
<b>TOTAL</b>						<b>19.790.811.414</b>	<b>11.524.813.951</b>	<b>-8.265.997.463</b>

#### **2.4. Indikator Kinerja Utama (IKU)**

Indikator Kinerja Utama (IKU) adalah ukuran keberhasilan dari suatu tujuan dan sasaran strategis operasional. Setiap lembaga atau Instansi pemerintah wajib merumuskan Indikator Kinerja Utama sebagai suatu prioritas program dan kegiatan yang mengacu pada sasaran strategis dalam RENSTRA Perangkat Daerah. Indikator Kinerja Utama pada Unit Organisasi Dinas Kelautan dan Perikanan Provinsi Kepulauan Bangka Belitung sekurang-kurangnya adalah Indikator keluaran (Output) untuk mendukung pencapaian sasaran strategis. Dokumen Indikator Kinerja Utama Dinas Kelautan dan Perikanan Provinsi Kepulauan Bangka Belitung dibuat dalam bentuk Surat Keputusan Kepala Dinas Kelautan dan Perikanan Provinsi Kepulauan Bangka Belitung nomor : 188.44/593/DKP/2023 ( Terlampir).

Sedangkan Indikator Kinerja Individu (IKI) adalah tingkat pencapaian atau hasil kerja seseorang dari sasaran tujuan yang harus dicapai organisasi dalam kurun waktu tertentu. Setiap lembaga atau Instansi pemerintah wajib merumuskan Indikator Kinerja Individu sebagai suatu prioritas program dan kegiatan yang mengacu pada sasaran strategis dalam RPD dan RENSTRA Perangkat Daerah.

#### **2.5. Perjanjian Kinerja Tahun 2024**

Dokumen Perjanjian Kinerja (PK) merupakan dokumen yang berisikan penugasan dari pimpinan instansi yang lebih tinggi kepada pimpinan instansi yang lebih rendah untuk melaksanakan program/kegiatan yang disertai dengan indikator kerjanya.

### 2.5.1 Perjanjian Kinerja 2024 (Induk)

Adapun Perjanjian Kinerja Kepala Dinas Kelautan dan Perikanan Provinsi Kepulauan Bangka Belitung tahun 2024 yang merepresentasikan kinerja instansi dengan Pj. Gubernur Kepulauan Bangka Belitung adalah sebagai berikut:

Tabel II.4 Perjanjian Kinerja Kepala Dinas Kelautan dan Perikanan Pemerintah Provinsi Kepulauan Bangka Belitung tahun 2024

No.	Sasaran Strategis	Indikator Kinerja	Satuan	Target Tahunan	Triwulan	Target TW
1.	Meningkatnya Produksi Perikanan Tangkap	Laju Pertumbuhan produksi perikanan Tangkap	%	1,30	Triwulan I	0,29
					Triwulan II	0,35
					Triwulan III	0,39
					Triwulan IV	0,27
2	Meningkatnya Produksi Perikanan Budidaya	Laju Pertumbuhan produksi perikanan Budidaya	%	3,50	Triwulan I	0,77
					Triwulan II	0,95
					Triwulan III	1,05
					Triwulan IV	0,74
3	Meningkatnya Produksi Pengolahan hasil perikanan	Laju Pertumbuhan Produksi Pengolahan hasil perikanan	%	1,78	Triwulan I	0,39
					Triwulan II	0,48
					Triwulan III	0,53
					Triwulan IV	0,37
4	Meningkatnya jenis Jasa Kelautan yang dapat difasilitasi (jenis)	Persentase Jenis Jasa Kelautan yang difasilitasi	Jenis jasa	25	Triwulan I	6
					Triwulan II	7
					Triwulan III	7
					Triwulan IV	5

Tabel II.5 Komponen Anggaran Induk pada Perjanjian Kinerja  
Kepala Dinas Kelautan dan Perikanan Prov. Kep. Bangka Belitung tahun 2024

No.	Indikator Kinerja	Program	Anggaran	Ket
1.	Laju Pertumbuhan Produksi Perikanan Tangkap	Program Pengelolaan Perikanan Tangkap	11.025.092.627	
		Program Pengawasan Sumber Daya Kelautan dan perikanan	745.074.736	
2	Laju Pertumbuhan Produksi Perikanan Budidaya	Program Pengelolaan Perikanan Budidaya	6.624.890.581	
		Program Pengawasan Sumber Daya Kelautan dan perikanan	15367.211	
3	Laju Pertumbuhan Produksi Hasil Pengolahan Perikanan	Program Pengolahan dan Pemasaran Hasil perikanan	409.078.264	
4	Persentase Jenis Jasa kelautan Yang Difasilitasi	Program Pengelolaan Kelautan Pesisir dan Pulau – Pulau Kecil	986.675.206	
		Program Pengawasan Sumber Daya kelautan dan Perikanan	4.610.000	
		Program Kesekretariatan (program yang tidak termasuk ke indikator	19.472.821.723	
	TOTAL		39.263.633.137	

### 2.5.2 Perjanjian Kinerja Perubahan Tahun 2024 (Perubahan Kesatu)

Pada tahun 2024, Dinas Kelautan dan Perikanan Provinsi Kepulauan Bangka Belitung tahun 2024 melaksanakan reviu Perjanjian Kinerja Tahun 2024. Reviu dilakukan karena dengan dikeluarkannya Hasil Evaluasi Akuntabilitas Kinerja Instansi Pemerintah (AKIP) Tahun 2023, melalui Surat Kementerian Pendayagunaan Aparatur Negara dan Reformasi Birokrasi RI Nomor : B274/AA.05/2023 tanggal 27 November 2023 yaitu “ menggunakan informasi capaian kinerja pada laporan kinerja sebagai dasar penentuan Target tahun selanjutnya,

penyesuaian aktivitas strategi untuk mencapai kinerja, dan kebutuhan anggarannya”, sehingga perlu melakukan penyesuaian pada kolom Target Perjanjian Kinerja Tahun 2024. Sesuai dengan Berita Acara Perubahan Perjanjian Kinerja (Kesatu) Tahun 2024 Dinas Kelautan dan Perikanan Provinsi Kepulauan Bangka Belitung Nomor : ..... Perjanjian Kinerja Perubahan adalah sebagai berikut :

Tabel II.6 Perjanjian Kinerja Perubahan Kesatu Kepala Dinas Kelautan dan Perikanan Prov Kep. Bangka Belitung tahun 2024

No.	Sasaran Strategis	Indikator Kinerja	Satuan	Target Perubahan	Triwulan	Target TW
1.	Meningkatnya Produksi Perikanan Tangkap	Laju Pertumbuhan produksi perikanan Tangkap	%	3	Triwulan I	0
					Triwulan II	1
					Triwulan III	1
					Triwulan IV	1
2	Meningkatnya Produksi Perikanan Budidaya	Laju Pertumbuhan produksi perikanan Budidaya	%	1	Triwulan I	0
					Triwulan II	0
					Triwulan III	0
					Triwulan IV	1
3	Meningkatnya Produksi Pengolahan hasil perikanan	Laju Pertumbuhan Produksi Pengolahan hasil perikanan	%	22,50	Triwulan I	5
					Triwulan II	6
					Triwulan III	6
					Triwulan IV	5,50
4	Meningkatnya jenis Jasa Kelautan yang dapat difasilitasi (jenis)	Persentase Jenis Jasa Kelautan yang difasilitasi	%	43	Triwulan I	10
					Triwulan II	10
					Triwulan III	10
					Triwulan IV	13

Tabel II.7 Komponen Anggaran Induk pada Perjanjian Kinerja Perubahan Kesatu Kepala Dinas Kelautan dan Perikanan Provinsi Kepulauan Bangka Belitung tahun 2024

No.	Indikator Kinerja	Program	Anggaran	Ket
1.	Laju Pertumbuhan Produksi Perikanan Tangkap	Program Pengelolaan Perikanan Tangkap	11.025.092.627	
		Program Pengawasan Sumber Daya Kelautan dan perikanan	745.074.736	
2	Laju Pertumbuhan Produksi Perikanan Budidaya	Program Pengelolaan Perikanan Budidaya	6.624.890.581	
		Program Pengawasan Sumber Daya Kelautan dan perikanan	15367.211	
3	Laju Pertumbuhan Produksi Hasil Pengolahan Perikanan	Program Pengolahan dan Pemasaran Hasil perikanan	409.078.264	
4	Persentase Jenis Jasa kelautan Yang Difasilitasi	Program Pengelolaan Kelautan Pesisir dan Pulau – Pulau Kecil	982.065.206	
		Program Pengawasan Sumber Daya kelautan dan Perikanan	4.610.000	
		Program Kesekretariatan (program yang tidak termasuk ke indikator	19.589.438.342,73	
	TOTAL		31.114.252.292,73	

## 2.6. Instrumen Pendukung Capaian Kinerja Tahun 2024

Dinas Kelautan dan Perikanan Provinsi Kepulauan Bangka Belitung memiliki website resmi yang dapat diakses, baik oleh pegawai Dinas Kelautan dan Perikanan Provinsi Kepulauan Bangka Belitung maupun masyarakat umum dengan alamat <https://dkp.babelprov.go.id/> Di dalam website ini memuat profil

lengkap beserta tugas dan fungsi Dinas Kelautan dan Perikanan Provinsi Kepulauan Bangka Belitung. Selain itu juga ditampilkan beberapa kegiatan terbaru yang telah dilakukan Dinas Kelautan dan Perikanan Provinsi Kepulauan Bangka Belitung. Ada juga menu untuk pengaduan, pelayanan masyarakat, dan prosedur pelayanan masyarakat yang dilakukan di Dinas Kelautan dan Perikanan Provinsi Kepulauan Bangka Belitung, seperti Bank data, Agenda,

**Gambar II.2. Website Dinas Kelautan dan Perikanan Provinsi Kepulauan Bangka Belitung**





## BAB 3

### Akuntabilitas Kinerja

#### **Bab 3 Berisi :**

1. *Capaian Kinerja Tahun 2024*
2. *Efisiensi Anggaran*
3. *Inovasi*
4. *Penghargaan*
5. *Lintas Sektor/Crosscutting*

#### **3.1 Capaian Kinerja Tahun 2024**

Dinas Kelautan dan Perikanan Provinsi Kepulauan Bangka Belitung telah melaksanakan pengukuran kinerja atas kinerja yang diperjanjikan Kepala Dinas Kelautan dan Perikanan Provinsi Kepulauan Bangka Belitung dengan Bapak Gubernur Kepulauan Bangka Belitung tahun 2024. Pengukuran mengacu Peraturan Menteri Dalam Negeri Nomor 86 Tahun 2017 tentang Tata Cara Perencanaan, Pengendalian dan Evaluasi Pembangunan Daerah dengan skala nilai peringkat kinerja sebagaimana tabel

berikut:

**Tabel III.1. Skala Nilai Peringkat Kinerja**

No.	Interval Nilai Realisasi Kinerja	Kriteria Penilaian Realisasi Kinerja	Kriteria Kode
1.	$91 \leq 100$	Sangat Baik	Hijau Tua
2.	$76 \leq 90$	Tinggi	Hijau Muda
3.	$66 \leq 75$	Sedang	Kuning Tua
4.	$51 \leq 65$	Rendah	Kuning Muda
5.	$\leq 50$	Sangat Rendah	Merah

❖ Sumber: Permendagri Nomor 86 Tahun 2017

Tabel III.2. Capaian Kinerja Tahun 2024  
(tabel ini dapat di buat landscape)

NO	SASARAN STRATEGIS	INDIKATOR/METAINDIKATOR	SATUAN	BASE LINE 2022	CAPAIAN 2023	TAHUN 2024				TARGETAKHIR RENSTRA
						TARGET	REALISASI	PERSENTASE	KRITERIA / KODE	
1	2	3	4	5	6	7	8	9	10	11
1	Meningkatnya Produksi Perikanan Tangkap	<p><u>Indikator:</u> Laju Pertumbuhan produksi perikanan Tangkap</p> <p><u>Formula Perhitungan:</u> = ((Produksi Perikanan Tangkap Tahun n-Produksi Perikanan Tangkap Tahun n-1)/Produksi Perikanan Tangkap Tahun n-1))x100%</p>	%	0	2,95	3	1,70	56,66	Rendah	1,40
2	Meningkatnya Produksi Perikanan Budidaya	<p><u>Indikator :</u> Laju Pertumbuhan Produksi Perikanan Budidaya</p> <p><u>Formula Perhitungan :</u> = [[[Total Produksi Budidaya Ikan thn n)-(Total Produksi Budidaya ikan thn n--1)]]/[Total Produksi Budidaya thn n-1]]x100%</p>	%	0	-2,25	1	3,71	371	Sangat baik	4,50
3	Meningkatnya Produksi Pengolahan Hasil Perikanan	<p><u>Indikator :</u> Laju Pertumbuhan Produksi Pengolahan Hasil Perikanan</p> <p><u>Formula Perhitungan :</u> = [[[Total Produksi Hasil Olahan Ikan thn n)-(Total Produksi Hasil Olahan Ikan thn n-1)]]/[Total Produksi Hasil Olahan Ikan thn n-1]]x100%</p>	%	0	22,03	22,50	-31,14	-138,40	Sangat Rendah	2,57

NO	SASARAN STRATEGIS	INDIKATOR/METAINDIKATOR	SATUAN	BASE LINE 2022	CAPAIAN 2023	TAHUN 2024				TARGETAKHIR RENSTRA
						TARGET	REALISASI	PERSENTASE	KRITERIA / KODE	
1	2	3	4	5	6	7	8	9	10	11
4	Meningkatnya Jumlah Jasa Kelautan yang dapat difasilitasi (Lokasi)	<p><u>Indikator :</u> Meningkatnya jenis Jasa Kelautan yang dapat difasilitasi (jenis)</p> <p><u>Formula Perhitungan :</u> = (Jenis Jasa Kelautan yang difasilitasi) / Potensi Jasa Kelautan</p>	%	0	521,42	43	176	409,30	Sangat Baik	42

Adapun analisis capaian kinerja sasaran strategis diuraikan sebagai berikut:

**3.1.1. Sasaran : Meningkatnya produksi perikanan tangkap**

Kinerja sasaran meningkatnya produksi perikanan tangkap diukur dengan indikator laju pertumbuhan produksi perikanan tangkap. Penjelasan hubungan sasaran, indikator dan formulasi perhitungan indikator adalah sebagai berikut:

Tabel III.3. Rumusan Indikator dan Formulasi Perhitungan

No	Sasaran	Indikator	Formulasi Perhitungan
1	2	3	4
1	Meningkatnya Produksi Perikanan Tangkap	Laju Pertumbuhan Produksi Perikanan Tangkap	$= \frac{((\text{Produksi Perikanan Tangkap Tahun } n - \text{Produksi Perikanan Tangkap Tahun } n-1))}{\text{Produksi Perikanan Tangkap Tahun } n-1} \times 100\%$

Kinerja sasaran meningkatnya produksi perikanan tangkap diukur dengan menggunakan formulasi perhitungan  $= \frac{((\text{Produksi Perikanan Tangkap Tahun } n - \text{Produksi Perikanan Tangkap Tahun } n-1))}{\text{Produksi Perikanan Tangkap Tahun } n-1} \times 100\%$ . Tahun 2024 capaian kinerja sasaran ini adalah 1,70% atau sebesar 56,66% dari target 3%. Sumber data diolah dari hasil perhitungan atas kinerja masing-masing program pendukung sasaran Perangkat Daerah.

Kinerja Dinas Kelautan dan Perikanan Prov. Kep. Bangka Belitung pada tahun 2024 dapat digambarkan sebagai berikut:

Tabel III.4. Target dan Realisasi Kinerja Tahun 2024  
*(tabel ini dapat di buat landscape)*

No	Indikator Sasaran	2023			2024			Target Akhir Renstra (2026)	Capaian s/d 2024 terhadap target 2026(%)
		Target	Realisasi	% Capaian	Target	Realisasi	% Capaian		
1	2	3	4	5	6	7	8	9	10
1.	Laju Pertumbuhan Produksi Perikanan Tangkap	1,27	2,95	232,40	3	1,70	56,66	1,40	121,42

Analisis Ketercapaian Sasaran Laju pertumbuhan produksi perikanan tangkap adalah sebagai berikut:

- a. Tercapai 1,70%, dengan demikian prosentase realisasi terhadap target sebesar 56,66 % (kolom 8) (belum terlampaui).
- b. Dibandingkan persentase capaian tahun lalu sebesar 2,95% indikator sasaran laju pertumbuhan produksi perikanan tangkap mengalami penurunan sebesar 1,25%.
- c. Dibandingkan dengan target akhir RENSTRA, diproyeksikan sasaran akan berhasil tercapai Keberhasilan capaian Indikator Persentase peningkatan capaian tersebut didukung dari program-program sebagai berikut :
  1. Program pengelolaan perikanan tangkap. dengan sasaran program Meningkatnya Produksi Perikanan Tangkap mempunyai Indikator Volume produksi perikanan tangkap formula perhitungan indikator ini adalah Data Produksi Kab/Kota Capaian kinerja untuk indikator ini 204.671 ton dari target 238.713 ton atau sebesar -34.042 ton.

**Capaian ini didukung oleh :**

- Peran serta masyarakat dalam pengelolaan perikanan tangkap agar dapat menjamin penangkapan ikan tidak melampaui kemampuan populasi ikan (overfishing) sehingga kelestarian dan produktivitas ikan yang dikelola tidak terancam atau rusak,
- Penangkapan ikan berbasis kuota penangkapan.

**Capaian ini mengalami kendala sebagai berikut :**

- Kendala armada dan alat tangkap yang belum memadai
- Kendala lingkungan, nelayan dihadapkan dengan perubahan kondisi pasang surut, angin, gelombang, dan arus laut yang kuat.
- Daerah penangkapan untuk kapal dibawah 5 GT potensi sumberdaya ikan sudah menipis

Tabel III.5. Perbandingan Target dan Realisasi Kinerja PD dengan Nasional Tahun 2024

No.	Indikator dan Formula Perhitungan	Target (Nasional)	Target (PD)	Realisasi (Nasional)	Realisasi (PD)	Capaian (Nasional)	Capaian (PD)
1.	Meningkatnya Produksi Perikanan Tangkap  (jumlah produksi perikanan tangkap PD dibagi Jumlah Perikanan Tangkap nasional dikali 100%) = (204.671/10.100.000)x100% = 2,02%	10.100.000 ton	238.713 ton	7.845.601 ton	204.671 ton	77,67	85,73

**Ket : Realisasi Nasional Menggunakan data Tahun 2023 Karena data 2024 masih dalam proses validasi**

- a. Jika dibandingkan dengan target Nasional, Target indikator Meningkatnya Produksi Perikanan Tangkap berada dibawah Target Nasional.
- b. Jika dibandingkan dengan Realisasi Nasional Target indikator Meningkatnya Produksi perikanan Tangkap berada diatas Realisasi Nasional.
- c. Sebagai kesimpulan capaian indikator Meningkatnya Produksi Perikanan Tangkap berada diatas capaian Nasional yaitu sebesar 85,73%

**3.1.1.1. Data Dukung Capaian Meningkatnya Laju Pertumbuhan Perikanan tangkap melalui Program Pengelolaan Perikanan Tangkap.**

- Program pengelolaan perikanan tangkap melekat pada Bidang Perikanan Tangkap kegiatan sebagai berikut, yaitu :
  - a. Pengelolaan Penangkapan Ikan di Wilayah Laut Sampai Dengan 12 Mil dengan anggaran sebesar Rp . 1.197.093.290,-
  - b. Kegiatan Penetapan Lokasi Pembangunan serta Pengelolaan Pelabuhan Perikanan Provinsi dengan anggaran sebesar Rp3.051.923.450,-
  - c. Kegiatan Pendaftaran Kapal Perikanan di atas 10 GT sampai dengan 30 GT dengan anggaran sebesar Rp 46.887.400,-
  - d. Kegiatan Pendaftaran Kapal Perikanan di atas 10 GT sampai dengan 30 GT dengan anggaran sebesar Rp 46.887.400,-
  - e. Kegiatan Pendaftaran Kapal Perikanan Berukuran sampai dengan 10 GT yang Beroperasi di Laut, Sungai, Danau, Waduk, Rawa, dan Genangan Air Lainnya yang dapat diusahakan Lintas Kabupaten/Kota dalam 1 (Satu) Daerah Provinsi dengan anggaran sebesar Rp28.211.370,-
  - f. Kegiatan Pengawasan Sumber Daya Kelautan dan Perikanan sampai dengan 12 Mil dengan anggaran sebesar Rp 592.065.300,-

Gambar III.1  
 Program Pengelolaan Perikanan Tangkap  
 Kegiatan Pengelolaan Penangkapan Ikan di Wilayah Laut Sampai Dengan 12 Mil

No.	Dokumentasi Pelaksanaan Kegiatan	Keterangan
1.		<p style="text-align: center;">Gerai Perizinan Perikanan Tangkap</p>
2.		<p style="text-align: center;">Gerai Perizinan Perikanan Tangkap</p>

### 3.1.2. Sasaran : Meningkatnya produksi perikanan Budidaya

Kinerja sasaran meningkatnya produksi perikanan budidaya diukur dengan indikator laju pertumbuhan produksi perikanan budidaya. Penjelasan hubungan sasaran, indikator dan formulasi perhitungan indikator adalah sebagai berikut:

Tabel III.3. Rumusan Indikator dan Formulasi Perhitungan

No	Sasaran	Indikator	Formulasi Perhitungan
1	2	3	4
1	Meningkatnya Produksi Perikanan Budidaya	Laju Pertumbuhan Produksi Perikanan Budidaya	$= \frac{((\text{Total Produksi Budidaya Ikan thn } n - \text{Produksi Perikanan Tangkap Tahun } n-1))}{\text{Produksi Perikanan Tangkap Tahun } n-1} \times 100\%$

Kinerja sasaran meningkatnya produksi perikanan budidaya diukur dengan menggunakan formulasi perhitungan 
$$= \frac{((\text{Total Produksi Budidaya Ikan Tahun } n - \text{Total Produksi Budidaya Ikan Tahun } n-1))}{\text{Total Produksi Budidaya Ikan Tahun } n-1} \times 100\%$$
. Tahun 2024 capaian kinerja sasaran ini adalah 3,71% atau sebesar 371% dari target 1%. Sumber data diolah dari hasil perhitungan atas kinerja masing-masing program pendukung sasaran Perangkat Daerah.

Kinerja Dinas Kelautan dan Perikanan Prov. Kep. Bangka Belitung pada tahun 2024 dapat digambarkan sebagai berikut:

Tabel III.4. Target dan Realisasi Kinerja Tahun 2024  
*(tabel ini dapat di buat landscape)*

No	IndikatorSasaran	2023			2024			Target Akhir Renstra (2026)	Capaian s/d 2024 terhadap target 2026(%)
		Target	Realisasi	% Capaian	Target	Realisasi	% Capaian		
1	2	3	4	5	6	7	8	9	10
1.	Laju Pertumbuhan Produksi Perikanan Budidaya	3	-2,25	-75,03	1	3,71	371	4,50	82,44

Analisis Ketercapaian Sasaran Laju pertumbuhan produksi perikanan budidaya adalah sebagai berikut:

- a. Tercapai 3,71%, dengan demikian prosentase realisasi terhadap target sebesar 371 % (kolom 8) (terlampai).
- b. Dibandingkan persentase capaian tahun lalu sebesar -2,25% indikator sasaran laju pertumbuhan produksi perikanan budidaya mengalami kenaikan sebesar 1,21%.
- c. Dibandingkan dengan target akhir RENSTRA, diproyeksikan sasaran akan berhasil tercapai

Keberhasilan capaian Indikator Persentase peningkatan capaian tersebut didukung dari program-program sebagai berikut :

1. Program pengelolaan perikanan tangkap. dengan sasaran program Meningkatnya Produksi Perikanan Budidaya mempunyai Indikator Volume produksi perikanan budidaya formula perhitungan indikator ini adalah Jumlah data produksi perikanan budidaya Capaian kinerja untuk indikator ini 11.319 ton dari target 15.525 ton atau sebesar -4.206 ton.

**Capaian ini didukung oleh :**

- Sudah tersedianya sarana yang sudah dimiliki oleh pelaku pembudidaya
- Sumber daya lingkungan mendukung proses budidaya ikan

**Capaian ini mengalami kendala sebagai berikut :**

- Belum tersedianya benih yg bermutu secara kontinyu
- Perubahan cuaca yang secara tiba-tiba
- Naiknya harga pakan pabrikan untuk kegiatan budidaya
- Pasar untuk budidaya kerapu masih dimonopoli oleh supplier sehingga pelaku usaha kesulitan dalam memasarkan hasil budidayanya

Tabel III.5. Perbandingan Target dan Realisasi Kinerja PD dengan Nasional Tahun 2024

No.	Indikator dan Formula Perhitungan	Target (Nasional)	Target (PD)	Realisasi (Nasional)	Realisasi (PD)	Capaian (Nasional)	Capaian (PD)
1.	Meingkatnya Produksi Perikanan Budidaya  Jumlah Produksi Perikanan Budidaya PD dibagi Jumlah Produksi Perikanan Budidaya Nasional dikali 100%) = $(11.319/15.361.425) \times 100$ %= 7,36 %	22.650.000 ton	15.525 ton	15.361.425 ton	11.319 ton	67,82	72,90

**Ket : Data di ambil dari tahun 2023, karena data tahun 2024 masih dalam proses validasi.**

- a. Jika dibandingkan dengan target Nasional, Target indikator Meingkatnya Produksi Perikanan Budidaya berada dibawah Target Nasional.
- b. Jika dibandingkan dengan Realisasi Nasional Target indikator Meingkatnya Produksi Perikanan Budidaya berada diatas Realisasi Nasional.
- c. Sebagai kesimpulan capaian indikator Meingkatnya Produksi Perikanan Budidaya berada diatas capaian Nasional yaitu sebesar 72,90 %

### 3.1.1.2. Data Dukung Capaian Meningkatnya Laju Pertumbuhan Perikanan budidaya melalui Program Pengelolaan Perikanan budidaya.

- Program pengelolaan perikanan budidaya melekat pada Bidang Pengembangan Usaha Perikanan Budidaya dan Pengolahan Hasil Perikanan dengan kegiatan sebagai berikut, yaitu :
  - a. Penerbitan Izin Usaha Perikanan di Bidang Pembudidayaan Ikan yang Usahanya Lintas Daerah Kabupaten/Kota dalam 1 (Satu) Daerah Provinsi dengan anggaran sebesar Rp . 32.205.700,-
  - b. Pengelolaan Pembudidayaan Ikan di Laut dengan anggaran sebesar

Rp . 386.186.200,-

- c. Pengelolaan Pembudidayaan Ikan di Perairan Darat dengan anggaran sebesar Rp . 167.302.600,-
- d. Pengawasan Sumber Daya Kelautan dan Perikanan sampai dengan 12 Mil dengan anggaran sebesar Rp . 3.073.400,-
- e. Pengawasan Sumber Daya Perikanan di Wilayah Sungai, Danau, Waduk, Rawa, dan Genangan Air Lainnya yang Dapat Diusahakan Lintas Kabupaten/Kota dalam 1 (Satu) Daerah Provinsi dengan anggaran sebesar Rp 12.293,811,-

Gambar III.1  
Program Pengelolaan Perikanan Budidaya

No.	Dokumentasi Pelaksanaan Kegiatan	Keterangan
1.		Bantuan Pakan dan Benih Udang Vanamei
2.		Bantuan Pakan dan Benih Kerapu Laut

### 3.1.3. Sasaran : Meningkatnya Produksi Pengolahan Hasil Perikanan

Kinerja sasaran meningkatnya Produksi Pengolahan Hasil Perikanan diukur dengan indikator Laju Pertumbuhan produksi pengolahan hasil perikanan. Penjelasan hubungan sasaran, indikator dan formulasi perhitungan indikator adalah sebagai berikut:

Tabel III.3. Rumusan Indikator dan Formulasi Perhitungan

No	Sasaran	Indikator	Formulasi Perhitungan
1	2	3	4
1	Meningkatnya produksi pengolahan hasil perikanan	Laju Pertumbuhan produksi pengolahan hasil perikanan	$= \frac{(\text{Total Produksi hasil olahan Ikan thn } n - \text{Total Produksi hasil olahan Ikan thn } n-1)}{\text{Total Produksi hasil olahan Ikan thn } n-1} \times 100\%$

Kinerja sasaran meningkatnya produksi pengolahan hasil perikanan diukur dengan menggunakan formulasi perhitungan  $= \frac{(\text{Total Produksi hasil olahan Ikan thn } n - \text{Total Produksi hasil olahan Ikan thn } n-1)}{\text{Total Produksi hasil olahan Ikan thn } n-1} \times 100\%$ . Tahun 2024 capaian kinerja sasaran ini adalah -31,14% atau sebesar -138,40% dari target 22,50%. Sumber data diolah dari hasil perhitungan atas kinerja masing-masing program pendukung sasaran Perangkat Daerah.

Kinerja Dinas Kelautan dan Perikanan Prov. Kep. Bangka Belitung pada tahun 2024 dapat digambarkan sebagai berikut:



Tabel III.4. Target dan Realisasi Kinerja Tahun 2024  
*(tabel ini dapat di buat landscape)*

No	Indikator Sasaran	2023			2024			Target Akhir Renstra (2026)	Capaian s/d 2024 terhadap target 2026(%)
		Target	Realisasi	% Capaian	Target	Realisasi	% Capaian		
1	2	3	4	5	6	7	8	9	10
1.	Laju Pertumbuhan Produksi Pengolahan Hasil Perikanan	1,36	22,03	1.620,11	22,50	-31,14	-138,40	2,57	-1.211,67

Analisis Ketercapaian Sasaran Laju pertumbuhan produksi Pengolahan Hasil Perikanan adalah sebagai berikut:

- a. Tercapai -31,14%, dengan demikian prosentase realisasi terhadap target sebesar -138,4% (kolom 8) (Tidak terlampaui).
- b. Dibandingkan persentase capaian tahun lalu sebesar 1.620,11% indikator sasaran laju pertumbuhan pengolahan hasil perikanan mengalami penurunan sebesar -1.481,71%.
- c. Dibandingkan dengan target akhir RENSTRA, diproyeksikan sasaran akan berhasil tercapai

Keberhasilan capaian Indikator Persentase peningkatan capaian tersebut didukung dari program-program sebagai berikut :

1. Program Pengolahan dan Pemasaran Hasil Perikanan. dengan sasaran program Jumlah produksi pengolahan hasil perikanan, formula perhitungan indikator ini adalah Jumlah Produksi Pengolahan Hasil Perikanan Capaian kinerja untuk indikator ini 38.571 ton dari target 22.810 ton atau sebesar 15.761 ton.

**Capaian ini didukung oleh :**

- Volume produksi perikanan tangkap yang masih relative tinggi sebagai bahan baku produksi pengolahan hasil perikanan baik untuk UPI Menengah Besar maupun UPI kecil

**Capaian ini mengalami kendala sebagai berikut :**

- UPI-UPI Menengah Besar sebagai produsen dominan produk pengolahan hasil perikanan cenderung menurun volume produksinya;
- Kondisi perekonomian global yang masih relative belum membaik menyebabkan buyer-buyer dari dalam maupun luar negeri masih belum menggeliat.

**3.1.1.3. Data Dukung Capaian Meningkatkan Laju Pertumbuhan Pengolahan Hasil Perikanan melalui Program Pengolahan dan Pemasaran Hasil Perikanan.**

- Program Pengolahan Hasil Perikanan melekat pada Bidang Pengembangan Usaha Perikanan Budidaya dan Pengolahan Hasil Perikanan dengan kegiatan sebagai berikut, yaitu :
  - a. Penerbitan Izin Usaha Pemasaran dan Pengolahan Hasil Perikanan Lintas Daerah Kabupaten/Kota dalam 1 (Satu) Daerah Provinsi dengan anggaran sebesar Rp . 40.093.900,-
  - b. Pembinaan Mutu dan Keamanan Hasil Perikanan bagi Usaha Pengolahan dan Pemasaran Skala Menengah dan Besardengan anggaran sebesar Rp . 15.403.300,-
  - c. Penyediaan dan Penyaluran Bahan Baku Industri Pengolahan Ikan Lintas Daerah Kabupaten/Kota dalam 1 (Satu) Daerah Provinsi dengan anggaran sebesar Rp . 114.000.000,-

Gambar III.1  
Program Pengolahan Hasil Perikanan

No.	Dokumentasi Pelaksanaan Kegiatan	Keterangan
1.		FGD Logistik PHP



**3.1.4. Sasaran : Meningkatnya jenis Jasa Kelautan yang dapat difasilitasi (jenis)**

Kinerja sasaran meningkatnya jenis jasa kelautan yang dapat difasilitasi diukur dengan persentase jenis jasa kelautan yang dapat difasilitasi. Penjelasan hubungan sasaran, indikator dan formulasi perhitungan indikator adalah sebagai berikut:

Tabel III.3. Rumusan Indikator dan Formulasi Perhitungan

No	Sasaran	Indikator	Formulasi Perhitungan
1	2	3	4
1	Meningkatnya jenis Jasa Kelautan yang dapat difasilitasi (jenis)	Persentase Jenis Jasa Kelautan yang difasilitasi	$= \frac{\text{Jenis Jasa Kelautan yang difasilitasi}}{\text{Potensi Jasa Kelautan}}$

Kinerja sasaran meningkatnya jenis jasa kelautan yang dapat difasilitasi diukur dengan menggunakan formulasi perhitungan = Jenis jasa kelautan yang difasilitasi / Potensi Jasa Kelautan. Tahun 2024 capaian kinerja sasaran

ini adalah 176% atau sebesar 409,30% dari target 43%. Sumber data diolah dari hasil perhitungan atas kinerja masing-masing program pendukung sasaran Perangkat Daerah.

Kinerja Dinas Kelautan dan Perikanan Prov. Kep. Bangka Belitung pada tahun 2024 dapat digambarkan sebagai berikut:

Tabel III.4. Target dan Realisasi Kinerja Tahun 2024  
 (tabel ini dapat di buat landscape)

No	IndikatorSasaran	2023			2024			Target Akhir Renstra (2026)	Capaian s/d 2024 terhadap target 2026(%)
		Target	Realisasi	% Capaian	Target	Realisasi	% Capaian		
1	2	3	4	5	6	7	8	9	10
1.	Meningkatnya jenis Jasa Kelautan yang dapat difasilitasi (jenis)	17	73	429,41	43	176	409,30	42	419,04

Analisis Ketercapaian meningkatnya jenis jasa kelautan yang dapat difasilitasi adalah sebagai berikut:

- a. Tercapai 176, dengan demikian prosentase realisasi terhadap target sebesar 409,30 % (kolom 8) (terlampai).
- b. Dibandingkan persentase capaian tahun lalu sebesar 429,41% indikator sasaran meningkatnya jenis jasa kelautan yang dapat difasilitasi mengalami penurunan sebesar 20,11%.
- c. Dibandingkan dengan target akhir RENSTRA, diproyeksikan sasaran akan berhasil tercapai

Keberhasilan capaian Indikator Persentase peningkatan capaian tersebut didukung dari program-program sebagai berikut :

1. Program pengelolaan kelautan, pesisir dan pulau – pulau kecil. dengan sasaran program Meningkatnya jenis Jasa Kelautan yang dapat difasilitasi mempunyai Indikator lokasi Jasa Kelautan yang dimanfaatkan untuk peningkatan investasi di perairan Provinsi Kepulauan Bangka Belitung formula perhitungan indikator ini adalah jumlah lokasi Jasa Kelautan yang difasilitasi Capaian kinerja untuk indikator ini 44 jenis dari target 25 jenis atau sebesar 176%.

**Capaian ini didukung oleh :**

- Tersedianya sarana dan prasarana penunjang seperti laptop pemetaan, drone, GPS, kamera underwater dan sarana lainnya.
- Tersosialisasinya kewajiban pelaku usaha dan pemerintah terkait pengajuan persetujuan/konfirmasi pemanfaatan ruang laut.
- Koordinasi dengan berbagai *stake holder* telah terjalin sehingga memudahkan pelaksanaan kegiatan baik verifikasi teknis maupun verifikasi lapangan

**Capaian ini mengalami kendala sebagai berikut :**

- kondisi perekonomian yang memang cenderung menurun dalam kurun waktu satu tahun terakhir.
- terbatasnya sumberdaya manusia terkait GIS dan tenaga survei

- misalnya penyelam
- adanya konflik pemanfaatan ruang sehingga terjadinya protes dari masyarakat maupun dari pihak lainnya.
  - Sebagaimana pelaku usaha memerlukan tindakan tegas dari pihak terkait terkait kepatuhan pelaksanaan persetujuan pemanfaatan ruang laut.

**3.1.1.4. Data Dukung Capaian Meningkatnya Meningkatnya jenis Jasa Kelautan yang dapat difasilitasi (jenis) melalui Program Pengelolaan Kelautan, Pesisir, dan Pulau – Pulau Kecil.**

- Program pengelolaan kelautan, pesisir dan pulau – pulau kecil melekat pada Bidang Pengelolaan Kelautan Pesisir dan Pulau Kecil - Kecil dengan kegiatan sebagai berikut, yaitu :
  - a. Pengelolaan Ruang Laut Sampai Dengan 12 Mil di Luar Minyak dan Gas Bumi dengan anggaran sebesar Rp . 292.687.326,-
  - b. Penerbitan Izin Pemanfaatan Ruang Laut di Bawah 12 Mil di Luar Minyak dan Gas Bumi dengan anggaran sebesar Rp . 167.804.300,-
  - c. Pemberdayaan Masyarakat Pesisir dan Pulau- Pulau Kecil dengan anggaran sebesar Rp . 276.941.400,-
  - d. Pengawasan Sumber Daya Kelautan dan Perikanan sampai dengan 12 Mil dengan anggaran sebesar Rp . 4.610.000,-

Gambar III.1  
Program Pengelolaan Kelautan, Pesisir, dan Pulau – Pulau Kecil

No.	Dokumentasi Pelaksanaan Kegiatan	Keterangan
1.		Mesin Press Sampah
2.		Mesin Press Sampah

### 3.2 Efisiensi Anggaran

Anggaran dan realisasi belanja langsung tahun 2024 yang dialokasikan untuk membiayai program/kegiatan dalam pencapaian sasaran disajikan pada tabel berikut:

Tabel III.6. Anggaran dan Realisasi Belanja Langsung per Sasaran Tahun 2024

No	Sasaran	Indikator	Kinerja			Anggaran			Efisiensi
			Target	Realisasi	% Realisasi	Target (Rp)	Realisasi (Rp)	% Realisasi	
1	2	3	4	5	6	7	8	9	10
1	Meningkatnya Produksi Perikanan Tangkap	Laju Pertumbuhan produksi perikanan tangkap (Persen)	3	1,70	56,66	4.324.115.510	3.037.522.649	70,25	1.286.592.861
2	Meningkatnya Produksi Perikanan Budidaya	Laju Pertumbuhan produksi perikanan budidaya (Persen)	1	3,71	371	585.694.500	563.817.840	96,26	21.876.660
3	Meningkatnya jenis Jasa Kelautan yang dapat difasilitasi	Jenis Jasa Kelautan yang difasilitasi (Jenis)	43	176	409,30	737.433.026	639.958.731	86,78	97.474.295
<b>Total Belanja</b>						<b>5.647.243.036,00</b>	<b>4.241.299.220,00</b>	<b>75,10</b>	<b>1.405.943.816,00</b>

Sumber: *http:SIPD, Dokumen Pelaksanaan Anggaran Dinas Kelautan dan Perikanan.Provinsi Kepulauan Bangka Belitung Th 2024, Laporan Keuangan Dinas Kelautan dan Perikanan Provinsi Kepulauan Bangka Belitung 2024*

Berdasarkan tabel III.6 di atas capaian kinerja sasaran Dinas Kelautan dan Perikanan Provinsi Kepulauan Bangka Belitung melampaui target kinerja tahun 2024 dengan target anggaran belanja program/kegiatan yang terkait langsung pada pencapaian sasaran sebesar Rp 5.647.234.036,00, terealisasi Rp 4.241.299.220,00 atau 75,10 % sehingga dapat dikatakan terdapat efisiensi Rp 1.405.943.816,00 yang bersumber dari:

- Efisiensi Belanja Operasi
- Efisiensi Belanja Modal

### 3.3 Tindak Lanjut atas Laporan Hasil Evaluasi SAKIP Tahun 2024

Tabel 1.4 Tindak Lanjut atas Laporan Hasil Evaluasi SAKIP Tahun 2024

No	Saran/Rekomendasi	Tindak lanjut
1.	Surat Inspektur Provinsi Kepulauan Bangka Belitung Nomor : ..... perihal Laporan Hasil Evaluasi atas Implementasi SAKIP PD ..... Pemerintah Provinsi Kepulauan Bangka Belitung TA. 2024 :  Rekomendasi: 1. .... 2. .... 3. Dst.....	PD ..... Pemerintah Provinsi Kepulauan Bangka Belitung melakukan berbagai upaya untuk meningkatkan pencapaian target kinerja (output dan outcome) Tahun 2024 dengan langkah-langkah:  4. .... 5. .... 6. dst

Bukti dukung tindak lanjut atas rekomendasi diatas adalah sebagai berikut :

1. Pdf bukti dukung no 1
2. Pdf bukti dukung no 2
3. Pdf bukti dukung no 3

### 3.4 Inovasi

Tantangan global penyelenggaraan pemerintahan menuntut aparatur untuk bergerak dinamis dan kreatif. Permasalahan dan Keterbatasan sumber daya harus dipandang sebagai pemicu gagasan dan ide kreatif yang dapat memberikan manfaat bagi masyarakat baik secara langsung maupun tidak langsung. Maka inovasi yang telah dikembangkan dalam pencapaian sasaran kinerja antara lain:

- a. WAG Kinerja, untuk memudahkan koordinasi mengenai pengembangan/permasalahan aplikasi kinerja.
- b. Aplikasi Slide [slide.babelprov.go.id](http://slide.babelprov.go.id), aplikasi ini digunakan untuk menampilkan informasi harga ikan dan distribusi ikan di Kab / Kota.

# BAB 4

## Penutup

### **Bab 4 Berisi :**

1. Kesimpulan
2. Rekomendasi
3. Rencana Aksi

### **4.1 Kesimpulan**

Hasil laporan kinerja Dinas Kelautan dan Perikanan Provinsi Kepulauan Bangka Belitung Provinsi Kepulauan Bangka Belitung Tahun 2024 dapat disimpulkan sebagai berikut:

1. Dari analisis 2 (dua) sasaran, terdapat 2 (dua) indikator kinerja utama yang dipilih sebagai tolak ukur. Pada tahun 2024, indikator kinerja Laju Pertumbuhan Produksi Perikanan Budidaya tercapai dengan presentase **371%**, namun untuk indikator Laju Pertumbuhan Produksi Perikanan Tangkap tidak tercapai dengan presentase 56,66%.
2. Tidak tercapainya indikator laju pertumbuhan perikanan tangkap disebabkan oleh :
  - Kendala armada dan alat tangkap yang belum memadai
  - Kendala lingkungan, nelayan dihadapkan dengan perubahan kondisi pasang surut, angin, gelombang, dan arus laut yang kuat
  - Daerah penangkapan untuk kapal dibawah 5 GT potensi sumberdaya ikan sudah menipis
3. Sedangkan untuk keberhasilan tercapainya kinerja tidak lepas dari program dan kegiatan yang mendukung tercapainya peningkatan produksi perikanan budidaya dan tersedianya data produksi dari kabupaten / kota untuk bahan penentuan sasaran, tersedianya data tersebut terkait dalam mendukung pelaksanaan kegiatan serta kerja sama yang baik dengan instansi terkait di kab/kota, masyarakat dan

pihak-pihak terkait sehingga pelaksanaan kegiatan dapat berjalan dengan lancar sesuai dengan yang direncanakan serta partisipasi yang besar dari pengelola dan pengurus program Kabupaten / Kota untuk mendukung program kegiatan Dinas Kelautan dan Perikanan dalam upaya mencapai sasaran sesuai dengan target yang telah ditetapkan.

#### **4.2 Rekomendasi**

Adapun rekomendasi langkah-langkah perbaikan ke depan sebagai berikut:

1. Akses Permodalan dan bantuan sarana dan prasarana kapal dan alat penangkapan ikan yang memadai.
2. **Akses informasi** terkait mendapatkan informasi cuaca, gelombang, arah angin, dan lokasi ikan penangkapan ikan.

#### **4.3 Rencana Aksi**

Adapun rencana aksi untuk mengatasi permasalahan yang dihadapi sebagai berikut:

1. Koordinasi dan harmonisasi intensif dengan SKPD dan Pemerintah Pusat.
2. Implementasi hasil kegiatan perlu dimonitor dan dievaluasi secara berkala agar pelaksanaan kegiatan tersebut dapat terus berkembang dan meningkat pada periode mendatang sesuai dinamika dan target yang telah ditetapkan.
3. Koordinasi dan komunikasi internal Dinas Kelautan dan Perikanan Provinsi Kepulauan Bangka Belitung secara lebih intensif.

# LAMPIRAN

Lampiran 1. Perencanaan Strategis (matriks Renstra lima tahun)

**Tujuan dan Sasaran Dinas Kelautan dan Perikanan  
Provinsi Kepulauan Bangka Belitung  
Tahun 2023-2026**

No.	Tujuan	Sasaran	Indikator	Target Capaian Tahun			
				2023	2024	2025	2026
(1)	(2)	(3)	(4)	(5)	(6)	(7)	(8)
1	Meningkatnya PDRB Sub Sektor Perikanan	Meningkatnya Produksi Perikanan Tangkap	Laju Pertumbuhan Produksi Perikanan Tangkap	1,27	1,30	1,35	1,40
		Meningkatnya Produksi Perikanan Budidaya	Laju Pertumbuhan Produksi Perikanan Budidaya	3	3,50	4	4,5
		Meningkatnya Produksi Pengolahan Hasil Perikanan	Laju Pertumbuhan Produksi Pengolahan Hasil Perikanan	1,36	1,78	2,19	2,57
		Meningkatnya Jenis Jasa Kelautan yang dapat di fasilitasi	Persentase Jenis Jasa Kelautan yang difasilitasi	17	25	33	42

## Lampiran 2. Indikator Kinerja Utama (IKU)



KEPUTUSAN KEPALA DINAS KELAUTAN DAN PERIKANAN PROVINSI  
KEPULAUAN BANGKA BELITUNG  
NOMOR: 188.44/525 /DKP/2023

TENTANG

PERUBAHAN ATAS KEPUTUSAN KEPALA DINAS KELAUTAN DAN PERIKANAN  
PROVINSI KEPULAUAN BANGKA BELITUNG NOMOR: 188.44/ /DKP/2023  
TENTANG PENETAPAN INDIKATOR KINERJA UTAMA (IKU) DINAS KELAUTAN  
DAN PERIKANAN PROVINSI KEPULAUAN BANGKA BELITUNG

KEPALA DINAS KELAUTAN DAN PERIKANAN  
PROVINSI KEPULAUAN BANGKA BELITUNG,

- Menimbang :
- bahwa berdasarkan Peraturan Menteri Pendayagunaan Aparatur Negara dan Reformasi Birokrasi Republik Indonesia Nomor 19 Tahun 2023 Tentang Perubahan Atas Peraturan Menteri Pendayagunaan Aparatur Negara dan Reformasi Birokrasi Nomor 18 Tahun 2021 Tentang Road Map Reformasi Birokrasi Kementerian Pendayagunaan Aparatur Negara dan Reformasi Birokrasi Tahun 2020-2024, sehingga sehingga Keputusan Kepala Dinas Kelautan Dan Perikanan Provinsi Kepulauan Belitung tentang Penetapan Indikator Kinerja Utama (IKU) Dinas Kelautan Dan Perikanan Provinsi Kepulauan Belitung perlu diubah;
  - bahwa berdasarkan pertimbangan sebagaimana dimaksud dalam huruf a, perlu menetapkan Perubahan Keputusan Kepala Dinas Kelautan Dan Perikanan Provinsi Kepulauan Belitung tentang Penetapan Indikator Kinerja Utama (IKU) Dinas Kelautan Dan Perikanan Provinsi Kepulauan Belitung.
- Mengingat :
- Undang-Undang Nomor 27 Tahun 2000 tentang Pembentukan Provinsi Kepulauan Bangka Belitung (Lembaran Negara Republik Indonesia Tahun 2000 Nomor 217, Tambahan Lembaran Negara Republik Indonesia Nomor 4033);
  - Undang-Undang Nomor 25 Tahun 2004 tentang Sistem Perencanaan Pembangunan Nasional (Lembaran Negara Republik Indonesia Tahun 2004 Nomor 14, Tambahan Lembaran Negara Republik Indonesia Nomor 4421);
  - Undang-Undang Nomor 12 Tahun 2011 tentang Pembentukan Peraturan Perundang-undangan (Lembaran Negara Republik Indonesia Tahun 2011 Nomor 82, Tambahan Lembaran Negara Republik Indonesia Nomor 5243);

4. Undang-Undang Nomor 9 Tahun 2015 tentang Perubahan Kedua atas Undang-undang Nomor 23 Tahun 2014 tentang Pemerintahan Daerah (Lembaran Negara Republik Indonesia Tahun 2015 Nomor 58, Tambahan Lembaran Negara Republik Indonesia Nomor 5678);
5. Peraturan Presiden Republik Indonesia Nomor 29 Tahun 2014 tentang Sistem Akuntabilitas Kinerja Instansi Pemerintah;
6. Peraturan Daerah Provinsi Kepulauan Bangka Belitung Nomor 3 Tahun 2017 tentang Perubahan Rencana Pembangunan Jangka Panjang Daerah Provinsi Kepulauan Bangka Belitung Tahun 2005-2025 (Lembaran Daerah Provinsi Kepulauan Bangka Belitung Tahun 2017 Nomor 3 Seri E);
7. Peraturan Daerah Provinsi Kepulauan Bangka Belitung Nomor 9 Tahun 2020 tentang Pembentukan dan Susunan Perangkat Daerah Provinsi Kepulauan Bangka Belitung;
8. Peraturan Gubernur Kepulauan Bangka Belitung Nomor 14 Tahun 2017 tentang Pedoman Penyelenggaraan Sistem Akuntabilitas Kinerja Instansi Pemerintah Provinsi Kepulauan Bangka Belitung (Berita Daerah Provinsi Kepulauan Bangka Belitung Tahun 2019 Nomor 45 Seri E);
9. Peraturan Gubernur Kepulauan Bangka Belitung Nomor : 14 tahun 2022 tentang Rencana Pembangunan Daerah Provinsi Kepulauan Bangka Belitung Tahun 2023 – 2026;
10. Peraturan Gubernur Kepulauan Bangka Belitung Nomor 19 Tahun 2022 tentang Rencana Strategis Perangkat Daerah di Lingkungan Pemerintah Provinsi Kepulauan Bangka Belitung Tahun 2023-2026 (Berita Daerah Provinsi Kepulauan Bangka Belitung Tahun 2022 Nomor 16 Seri E).

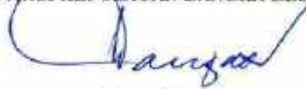
**MEMUTUSKAN:**

- Menetapkan :
- KESATU** : Mengubah Keputusan Kepala Dinas Kelautan Dan Perikanan Provinsi Kepulauan Belitung tentang Penetapan Indikator Kinerja Utama (IKU) Dinas Kelautan Dan Perikanan Provinsi Kepulauan Bangka Belitung.
- KEDUA** : Perubahan sebagaimana dimaksud dalam Diktum KESATU yakni mengubah ketentuan yang tercantum dalam lampiran, bahwa tabel Indikator Kinerja Utama pada kolom sasaran strategis "meningkatkan Tata Kelola Internal Perangkat Daerah" dan kolom indikator kinerja "indikator Nilai RE Perangkat Daerah" dihapus.
- KETIGA** : Perubahan sebagaimana dimaksud dalam Diktum KEDUA yakni mengubah Lampiran sehingga sebagaimana tercantum dalam Lampiran yang merupakan bagian tidak terpisahkan dari Keputusan ini.

KEEMPAT : Keputusan ini mulai berlaku pada tanggal ditetapkan.

Ditetapkan di Pangkalpinang  
pada tanggal 30 November 2023

KEPALA DINAS KELAUTAN DAN PERIKANAN  
PROVINSI KEPULAUAN BANGKA BELITUNG,



AGUS SURYADI

Terbuan disampaikan kepada Yth.:

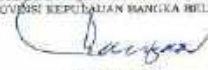
1. Sekretaris Daerah Provinsi Kepulauan Bangka Belitung;
2. Inspektur Provinsi Kepulauan Bangka Belitung di Pangkalpinang;
3. Kepala Badan Perencanaan Pembangunan dan penelitian Pengembangan Daerah Provinsi Kepulauan Bangka Belitung di Pangkalpinang;

INDIKATOR KINERJA UTAMA PERUBAHAN  
 DINAS KELAUTAN DAN PERIKANAN PROVINSI KEPULAUAN BANGKA BELITUNG  
 TAHUN 2023 - 2026

NO	SASARAN	INDIKATOR KINERJA SASARAN	KONDISI AWAL Tahun 2022	TARGET				Definisi	Rumus Perhitungan (rumus mengahing realisasi target)	Rincian Penanggung Jawab
				2023	2024	2025	2026			
1	Meningkatnya Produk Perikanan Tangkap	Uji Perikanan produk perikanan tangkap	-	1,2%	1,3%	1,35%	1,4%	Produk Perikanan Tangkap Tahun N dikurangi Indeks Perikanan Tangkap Tahun N-1 dibagi produk perikanan tangkap tahun N-1 dikali 100%	$\frac{N}{N-1} \times 100\%$ $= \frac{(\text{Produk Perikanan Tangkap Tahun N} - \text{Produk Perikanan Tangkap Tahun N-1}) / \text{Produk Perikanan Tangkap Tahun N-1}}{1} \times 100\%$	<ul style="list-style-type: none"> <li>Bidang Perikanan</li> <li>Bidang Perikanan</li> <li>Bidang Perikanan</li> </ul>
2	Meningkatnya Produk Perikanan Budidaya	Uji pertumbuhan produk perikanan budidaya	-	3,0%	3,0%	4,0%	4,3%	Produk perikanan budidaya Tahun N dikurangi Produk perikanan budidaya Tahun N-1 dibagi produk perikanan Tangkap Tahun N-1 dikali 100%	$\frac{N}{N-1} \times 100\%$ $= \frac{(\text{Produk perikanan budidaya Tahun N} - \text{Produk perikanan budidaya Tahun N-1}) / \text{Produk perikanan budidaya Tahun N-1}}{1} \times 100\%$	<ul style="list-style-type: none"> <li>Bidang Perikanan Budidaya dan</li> <li>Bidang Perikanan Budidaya</li> <li>UPD Kota Pangkajene</li> <li>Bidang Perikanan Budidaya</li> </ul>
3	Meningkatnya Produk pengolahan hasil perikanan	Uji pertumbuhan produk perikanan hasil perikanan	-	1,3%	1,3%	1,3%	2,0%	Produk pengolahan hasil perikanan Tahun N dikurangi Produk pengolahan hasil perikanan Tahun N-1 dibagi produk pengolahan hasil perikanan Tahun N-1 dikali 100%	$\frac{N}{N-1} \times 100\%$ $= \frac{(\text{Produk pengolahan hasil perikanan Tahun N} - \text{Produk pengolahan hasil perikanan Tahun N-1}) / \text{Produk pengolahan hasil perikanan Tahun N-1}}{1} \times 100\%$	<ul style="list-style-type: none"> <li>Bidang Perikanan</li> <li>Bidang Perikanan</li> <li>Bidang Perikanan</li> <li>UPD LPPBIB</li> <li>Bidang Perikanan</li> </ul>


NO	SASARAN	INDIKATOR KINERJA SASARAN	KONDISI AWAL Tahun 2022	TARGET				Definisi	Rumus Perhitungan (rumus mengahing realisasi target)	Rincian Penanggung Jawab
				2023	2024	2025	2026			
4	Meningkatnya persentase ikan konsumsi yang diproses (PPI)	Persentase ikan konsumsi yang diproses	-	17%	23%	33%	45%	Jumlah ikan konsumsi yang diproses dibagi dengan jumlah ikan konsumsi yang ada	$\frac{N}{N-1} \times 100\%$ $= \frac{(\text{Jumlah ikan konsumsi yang diproses tahun N} - \text{Jumlah ikan konsumsi yang diproses tahun N-1}) / \text{Jumlah ikan konsumsi yang diproses tahun N-1}}{1} \times 100\%$	<ul style="list-style-type: none"> <li>Bidang Perikanan</li> <li>Bidang Perikanan</li> <li>Bidang Perikanan</li> </ul>

KEPALA DINAS KELAUTAN DAN PERIKANAN  
 PROVINSI KEPULAUAN BANGKA BELITUNG



AGUS SURYADI

Lampiran 3. Perjanjian Kinerja Tahun 2024



**PERJANJIAN KINERJA TAHUN 2024**

Dalam rangka mewujudkan manajemen pemerintahan yang efektif, transparan dan akuntabel serta berorientasi pada hasil, kami yang bertanda tangan di bawah ini :

Nama : Dr. Drs. AGUS SURYADI, M.Si  
Jabatan : KEPALA DINAS KELAUTAN DAN PERIKANAN

Selanjutnya disebut PIHAK PERTAMA



Nama : Dr. SAFRIZAL ZA, M.Si  
Jabatan : Selaku atasan langsung pihak pertama

Selanjutnya disebut PIHAK KEDUA

Pihak pertama berjanji akan mewujudkan target kinerja tahunan sesuai lampiran perjanjian ini, dalam rangka mencapai target kinerja jangka menengah seperti yang telah ditetapkan dalam dokumen perencanaan. Keberhasilan dan kegagalan pencapaian target kinerja tersebut menjadi tanggung jawab kami.

Pihak kedua akan memberikan supervisi yang diperlukan serta akan melakukan evaluasi akuntabilitas kinerja terhadap capaian kinerja dari perjanjian ini dan mengambil tindakan yang diperlukan dalam rangka pemberian penghargaan dan sanksi.

Pangkalpinang, Januari 2024

<p>PIHAK KEDUA, KEPALA DINAS KELAUTAN DAN PERIKANAN PANGKALPINANG,</p>  <p>Dr. Safrizal ZA, M.Si</p>	<p>PIHAK PERTAMA, KEPALA DINAS KELAUTAN DAN PERIKANAN</p>  <p>Dr. Drs. AGUS SURYADI, M.Si NIP. 197308091993031002</p>
---	--

**PERJANJIAN KINERJA TAHUN 2024  
DINAS KELAUTAN DAN PERIKANAN**

NO.	Sasaran Strategis	Indikator Kinerja	Target Kinerja	Formula Penghitungan Target
(1)	(2)	(3)	(4)	(5)
1.	Meningkatnya Produksi Perikanan Tangkap	Laju Pertumbuhan produksi perikanan tangkap	1,30%	$= ((\text{Produksi Perikanan Tangkap Tahun } n - \text{Produksi Perikanan Tangkap Tahun } n-1) / \text{Produksi Perikanan Tangkap Tahun } n-1)) \times 100\%$
2.	Meningkatnya Produksi Perikanan Budidaya	Laju Pertumbuhan produksi perikanan budidaya	3,50%	$= [ ((\text{total produksi budidaya ikan thn } n) - (\text{total produksi budidaya ikan thn } n-1)) / [(\text{total produksi budidaya thn } n-1)] \times 100\%$
3.	Meningkatnya Produksi pengolahan hasil perikanan	Laju Pertumbuhan produksi pengolahan hasil perikanan	1,78%	$= [ ((\text{total produksi hasil olahan ikan thn } n) - (\text{total produksi hasil olahan ikan thn } n-1)) / [(\text{total produksi hasil olahan ikan thn } n-1)] \times 100\%$
4.	Meningkatnya jumlah Jasa Kelautan yang dapat difasilitasi (lokasi)	Jenis Jasa Kelautan yang difasilitasi	25%	$= (\text{Jenis Jasa kelautan yang difasilitasi} / \text{Potensi Jasa Kelautan})$

Anggaran:

APBD

No	Indikator Kinerja (Kolom 3)	Program	Anggaran	Keterangan
1.	Laju Pertumbuhan produksi perikanan tangkap	Program Pengelolaan Perikanan Tangkap	11.025.092.627	APBD
		Program Pengawasan Sumberdaya Kelautan dan Perikanan	745.074.736	APBD
2.	Laju Pertumbuhan Produksi Perikanan Budidaya	Program Pengelolaan Perikanan Budidaya	6.609.523.370	APBD+DAK
		Program Pengawasan Sumberdaya Kelautan dan Perikanan	15.367.211	APBD
3.	Laju Pertumbuhan Produksi Pengolahan Hasil	Program Pengolahan dan Pemasaran Hasil Perikanan	409.078.264	APBD

No	Indikator Kinerja (Kolom 3)	Program	Anggaran	Keterangan
	Perikanan			
4.	Persentase Jenis Jasa Kelautan Yang Difasilitasi	Program Pengelolaan Kelautan Pesisir dan Pulau-Pulau Kecil	982.065.206	APBD
		Program Pengawasan Sumberdaya Kelautan dan Perikanan	4.610.000	APBD
5.	Nilai RB Perangkat Daerah (DKP)	Program Penunjang Urusan Pemerintahan Daerah Provinsi	19.472.821.723	APBD
		Jumlah APBD	39.263.633.137	

APBN:

NO	Indikator Kinerja (Kolom 3)	Program	Anggaran	Keterangan
1.	Laju Pertumbuhan Produksi Perikanan Tangkap	Program Pengelolaan Perikanan Tangkap	493.055.000	APBN (TP)
		Program Pengawasan Sumberdaya Kelautan dan Perikanan	274.252.000	APBN
2.	Laju Pertumbuhan Produksi Perikanan Budidaya	Program Pengelolaan Perikanan Budidaya	456.991.000	APBN
3.	Laju Pertumbuhan Produksi Pengolahan Hasil Perikanan	Program Penguatan Daya Saling	363.135.000	APBN
4.	Persentase Jenis Jasa Kelautan Yang Difasilitasi	Program Pengelolaan Ruang Laut	516.825.000	APBN
5.	Nilai RB Perangkat Daerah (DKP)	Program Dukungan Manajemen	396.000.000	APBN
		Jumlah APBN	2.500.258.000	
		Jumlah APBD + APBN	41.763.891.137	

Pangkalpinang, Januari 2024

PIHAK KEDUA,  
Pj. GUBERNUR  
KEPULAUAN BANGKA BELITUNG,




Dr. [Name], [Title]

PIHAK PERTAMA,  
KEPALA DINAS  
KELAUTAN DAN PERIKANAN,



Dr. Drs. [Name], M.Si  
NIP. 197308091993031002

Lampiran 4. Perjanjian Kinerja Perubahan Tahun 2024 disertai dengan Berita Acara

  
**PERJANJIAN KINERJA PERUBAHAN  
TAHUN 2024**

Dalam rangka mewujudkan manajemen pemerintahan yang efektif, transparan dan akuntabel serta berorientasi pada hasil, kami yang bertanda tangan di bawah ini :

Nama : Dr. Drs. AGUS SURYADI, M.Si  
Jabatan : KEPALA DINAS KELAUTAN DAN PERIKANAN

Selanjutnya disebut PIHAK PERTAMA

Nama : SUGITO  
Jabatan : Selaku atasan langsung pihak pertama


Selanjutnya disebut PIHAK KEDUA

Pihak pertama berjanji akan mewujudkan target kinerja tahunan sesuai lampiran perjanjian ini, dalam rangka mencapai target kinerja jangka menengah seperti yang telah ditetapkan dalam dokumen perencanaan. Keberhasilan dan kegagalan pencapaian target kinerja tersebut menjadi tanggung jawab kami.


Pihak kedua akan memberikan supervisi yang diperlukan serta akan melakukan evaluasi akuntabilitas kinerja terhadap capaian kinerja dari perjanjian ini dan mengambil tindakan yang diperlukan dalam rangka pemberian penghargaan dan sanksi.

Pangkalpinang, November 2024

PIHAK KEDUA,  
Pj. GUBERNUR  
KEPULAUAN BANGKA BELITUNG,

  
SUGITO

PIHAK PERTAMA,  
KEPALA DINAS KELAUTAN DAN PERIKANAN,

  
Dr. Drs. AGUS SURYADI, M.Si  
PEMBINA UTAMA MADYA  
NIP. 197308091993031002

**PERJANJIAN KINERJA PERUBAHAN TAHUN 2024  
DINAS KELAUTAN DAN PERIKANAN**

NO.	Sasaran Strategis	Indikator Kinerja	Target Kinerja	Formula Penghitungan Target
(1)	(2)	(3)	(4)	(5)
1.	Meningkatnya Produksi Perikanan Tangkap	Laju Pertumbuhan produksi perikanan tangkap	3%	$= ((\text{Produksi Perikanan Tangkap Tahun } n - \text{Produksi Perikanan Tangkap Tahun } n-1) / \text{Produksi Perikanan Tangkap Tahun } n-1) \times 100\%$
2.	Meningkatnya Produksi Perikanan Budidaya	Laju Pertumbuhan produksi perikanan budidaya	1%	$= [ ((\text{total produksi budidaya ikan thn } n) - (\text{total produksi budidaya ikan thn } n-1)) / [\text{total produksi budidaya thn } n-1] ] \times 100\%$
3.	Meningkatnya Produksi pengolahan hasil perikanan	Laju Pertumbuhan produksi pengolahan hasil perikanan	22,50%	$= [ ((\text{total produksi hasil olahan ikan thn } n) - (\text{total produksi hasil olahan ikan thn } n-1)) / [\text{total produksi hasil olahan ikan thn } n-1] ] \times 100\%$
4.	Meningkatnya jumlah Jasa Kelautan yang dapat difasilitasi (lokasi)	Jenis Jasa Kelautan yang difasilitasi	43%	= (Jenis jasa kelautan yang difasilitasi/ Potensi Jasa Kelautan)

Anggaran:

APBD

NO	Indikator Kinerja	Program	Anggaran	Keterangan
	(Kolom 3)			
1.	Laju Pertumbuhan produksi perikanan tangkap	Program Pengelolaan Perikanan Tangkap	4.324.115.510	APBD
		Program Pengawasan Sumberdaya Kelautan dan Perikanan	592.065.300	APBD
2.	Laju Pertumbuhan produksi perikanan budidaya	Program Pengelolaan Perikanan Budidaya	5.640.879.440	APBD+DAK
		Program Pengawasan Sumberdaya Kelautan dan Perikanan	15.367.211	APBD
3.	Laju Pertumbuhan produksi pengolahan hasil perikanan	Program Pengolahan dan Pemasaran Hasil Perikanan	210.343.464	APBD
		Program Pengawasan Sumberdaya Kelautan dan Perikanan	-	APBD

NO	Indikator Kinerja (Kolom 3)	Program	Anggaran	Keterangan
4.	Persentase Jenis Jasa Kelautan yang difasilitasi	Program Pengelolaan Kelautan Pesisir dan Pulau-Pulau Kecil	737.433.026	APBD+DAK
		Program Pengawasan Sumberdaya Kelautan dan Perikanan	4.610.000	APBD
5.	Nilai RB Perangkat Daerah (DKP)	Program Penunjang Urusan Pemerintahan Daerah Provinsi	19.589.438.342	APBD
			31.114.252.293	APBD+DAK

APBN:

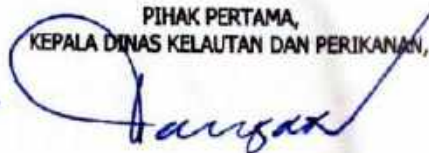
NO	Indikator Kinerja (Kolom 3)	Program	Anggaran	Keterangan
1.	Laju Pertumbuhan produksi perikanan tangkap	Program Pengelolaan Perikanan Tangkap	173.669.000	APBN (TP)
		Program Pengawasan Sumberdaya Kelautan dan Perikanan	274.252.000	APBN (DK & TP)
2.	Laju Pertumbuhan produksi perikanan budidaya	Program Pengelolaan Perikanan Budidaya	223.125.000	APBN (TP)
3.	Laju Pertumbuhan produksi pengolahan hasil perikanan	Program Penguatan Daya Saing	178.005.000	APBN (TP)
4.	Persentase Jenis Jasa Kelautan yang difasilitasi	Program Pengelolaan Ruang Laut	516.825.000	APBN (TP)
5.	Nilai RB Perangkat Daerah (DKP)	Program Dukungan Manajemen	61.172.000	APBN (TP)
		Jumlah APBN	1.427.048.000	
		Jumlah APBD + APBN	32.541.300.293	

Pangkalpinang, November 2024

PIHAK KEDUA,  
Pj. GUBERNUR  
KEPULAUAN BANGKA BELITUNG,

  
SUGITO

PIHAK PERTAMA,  
KEPALA DINAS KELAUTAN DAN PERIKANAN,



Dr. Drs. AGUS SURYADI, M.Si  
PEMBINA UTAMA MADYA  
NIP. 197308091993031002

Lampiran 5. Laporan Monev Rencana Aksi TW 1 Tahun 2024



**MONITORING DAN EVALUASI RENCANA AKSI KEMERJA  
DINAS KELAUTAN DAN PERIKANAN  
PROVINSI KEPULAUAN BANGKA BELITUNG  
TRIWULAN I TAHUN ANGGARAN 2024**

NO	SARAPAN	INDUKSI KEMERJA	PROGRAM	INDUKTOR KEMERJA PROGRAM	SATUAN	TABEL KEBERHASILAN TAHUN 2024			Peningkatan Hasil
						Realisasi Kinerja	%	Alasan	
1	2	3	4	5	6	7	8	9	10
1	Meningkatnya produksi ikan/udang di tambak	Laji Pemeliharaan produksi perikanan tambak	Program Operasi dan Pemeliharaan Tambak	Nilai produksi perikanan tambak	Ton	1,30%	20,00%	23,09%	Salah Pemeliharaan Tambak
2	Meningkatnya produksi ikan/udang di tambak	Laji Pemeliharaan produksi perikanan tambak	Program Pemeliharaan Perikanan Kelautan	Nilai produksi perikanan Kelautan	Ton	3,82%	4,43%	1,43%	Salah Pemeliharaan Tambak Perikanan Kelautan dan Pemeliharaan Hasil Perikanan
3	Meningkatnya produksi perikanan hasil perikanan	Laji Pemeliharaan produksi perikanan Perikanan	Program Pengolahan dan Pemrosesan Hasil Perikanan	Nilai produksi pengolahan hasil perikanan	Ton	1,77%	5,04%	5,04%	Salah Anggaran Tambak Perikanan Kelautan dan Pemeliharaan Hasil Perikanan
4	Meningkatnya hasil ikan/udang yang dapat dipasarkan	Laji dan Pemeliharaan hasil perikanan	Program Pengelolaan, Rehabilitasi, Pemrosesan, dan Pemasaran Hasil Ikan	Nilai ikan/udang yang dipasarkan melalui pasar tradisional dan pasar modern di provinsi Kepulauan Bangka Belitung	Arus	2,9%	11,70%	15,73%	Salah Pemeliharaan Kelautan Perikanan dan Pemasaran Hasil Perikanan


  
 Kepala Dinas Kelautan dan Perikanan  
 Provinsi Kepulauan Bangka Belitung  
  
 Di. Drs. Agus Suryadi, M.Si  
 Pembina Utama Madya / N.D  
 No. 19730800 159305 1 002

Lampiran 5. Laporan Money Rencana Aksi TW 2 Tahun 2024

MONITORING DAN EVALUASI RENCANA AKSI KINERJA  
DINAS KELAUTAN DAN PERIKANAN  
PROVINSI KEPULAUAN BANGKA BELITUNG  
TRIWULAN II TAHUN ANGGARAN 2024

NO	SASARAN	INDIKATOR KINERJA	SATUAN	TARGET TAHUN 2024	TARGET TW II	REALISASI TW II	%	TRIWULAN II		PENANGGUNG JAWAB (BIDANG)
								PENGELASAN PROGRES TW II		
1	Meningkatnya Produktivitas Perikanan Tangkap	Laju Pertumbuhan produksi perikanan tangkap (Persen)	Persen	8,50%	0,15%	2,07%	23,20%	Adanya pemertahan kapal dan izin penangkapan, serta dalam pengawasan ikan untuk tidak ditangkap di 01 lokasi pemukiman legasi (perangapan dan dalam 22 mil)		Bidang Perikanan Tangkap
2	Meningkatnya Produktivitas Perikanan Budidaya	Laju Pertumbuhan produksi perikanan budidaya (Persen)	Persen	3,51%	0,30%	-0,30%	-11,90%	Terdapatnya penurunan angka produksi dikarenakan pada kegiatan budidaya di jawa (stasiun) untuk mencari bakul/benang atau terdapatnya aktivitas KAPRI (kaki) di Kabupaten Bangka Belitung dan terdapatnya perubahan mesin yang akan digunakan yang berdampak pada penurunan jumlah produksi sehingga terjadi penurunan di awal musim di pesisir/menghentikan kegiatan budidaya ikan (di samping)		Bidang Pengembangan Usaha Perikanan Budidaya dan Pengolahan Hasil Perikanan
3	Meningkatnya Produktivitas pengolahan hasil perikanan	Laju Pertumbuhan produksi pengolahan hasil perikanan (Persen)	Persen	1,77%	0,40%	-10,00%	-23,88%	Adanya penurunan daya jual masyarakat sehingga berdampak terhadap produksi Unit Pengolahan Ikan (UPI) lainnya		Bidang Pengembangan Usaha Perikanan Budidaya dan Pengolahan Hasil Perikanan
4	Meningkatnya jenis jasa kelautan yang dapat diwujudkan	Jenis jasa kelautan yang efektifitas (jenis)	Jenis	23	7	11	81,00	Pelayanan Fasilitas (jasa) jasa kelautan dilakukan dengan proses secara langsung pemetaan yang dilaksanakan oleh dinas untuk sehingga bisa lebih akurat mencapai Target yang telah ditetapkan		Bidang Pengkajian Kelautan Pesisir dan Pulau-Pulau Kecil


  
 04 September 2024  
 Kepala Dinas Kelautan dan Perikanan  
 Provinsi Kepulauan Bangka Belitung  
 N. Agus Satrio, M.Si  
 0812500081899021002



Lampiran 5. Laporan Monev Rencana Aksi TW 4 Tahun 2024

MONITORING DAN EVALUASI RENCANA AKSI KINERJA  
DINAS KELAUTAN DAN PERIKANAN  
PROVINSI KEPULAUAN BANGKA BELITUNG  
TRIWULAN I TAHUN ANGGARAN 2024

NO	DESKRIPSI	INDIKATOR KINERJA	SATUAN	TARGET TAHUN ANGGARAN	SINGKAPAN TW				PENCAPAIAN PROSES TW IV	PENCAPAIAN BAHAN (BUNGA)
					TRIMESTER I TW IV	TRIMESTER II TW IV	TRIMESTER III TW IV	TRIMESTER IV TW IV		
1	Meningkatnya Perikanan Perikanan Tangkap	Salah satu indikator adalah peningkatan jumlah Perikanan Tangkap	Tonase	1.30%	0,27%	1,20%	1,10%	1,10%	Dipenuhi (Berkas RP Tahun 2024 - Realisasi Perikanan Tangkap 1.30% Perikanan Tangkap 1.30% (1.30% - 1.30%) = 0,00% (1.30% - 1.30%) = 0,00%)	Bidang Perikanan Tangkap
2	Meningkatnya Perikanan Perikanan Budidaya	Salah satu indikator adalah peningkatan jumlah Perikanan Budidaya	Tonase	3,30%	0,94%	1,10%	1,17%	1,17%	Dipenuhi (Berkas RP Tahun 2024 - Realisasi Perikanan Budidaya 3,30% Perikanan Budidaya 3,30% (3,30% - 3,30%) = 0,00% (3,30% - 3,30%) = 0,00%)	Bidang Perikanan Budidaya
3	Meningkatnya Perikanan Perikanan Budidaya	Salah satu indikator adalah peningkatan jumlah Perikanan Budidaya	Tonase	1,70%	0,27%	0,41%	0,67%	0,67%	Dipenuhi (Berkas RP Tahun 2024 - Realisasi Perikanan Budidaya 1,70% Perikanan Budidaya 1,70% (1,70% - 1,70%) = 0,00% (1,70% - 1,70%) = 0,00%)	Bidang Perikanan Budidaya
4	Meningkatnya Perikanan Perikanan Budidaya	Salah satu indikator adalah peningkatan jumlah Perikanan Budidaya	Tonase	20	5,13	4	10,00	10,00	Dipenuhi (Berkas RP Tahun 2024 - Realisasi Perikanan Budidaya 20 Perikanan Budidaya 20 (20 - 20) = 0,00 (20 - 20) = 0,00%)	Bidang Perikanan Budidaya



*Lampiran 5. Dokumen LHE Akuntabilitas Tahun 2024*

Scan Dokumen LHE Akuntabilitas Perangkat Daerah.....

*Lampiran 6. Tanggapan/Tindak Lanjut Evaluasi SAKIP PD Tahun 2024*

*Scan Tanggapan/Tindak Lanjut Evaluasi SAKIP PD Tahun 2024*

