



# RENCANA STRATEGIS

2025 - 2029

DINAS KELAUTAN DAN PERIKANAN  
PROVINSI KEPULAUAN BANGKA BELITUNG



GUBERNUR KEPULAUAN BANGKA BELITUNG  
PERATURAN GUBERNUR KEPULAUAN BANGKA BELITUNG  
NOMOR 5 TAHUN 2026  
TENTANG  
RENCANA STRATEGIS PERANGKAT DAERAH  
PROVINSI KEPULAUAN BANGKA BELITUNG TAHUN 2025-2029  
DENGAN RAHMAT TUHAN YANG MAHA ESA  
GUBERNUR KEPULAUAN BANGKA BELITUNG,

- Menimbang :
- a. bahwa dengan diundangkannya Peraturan Daerah Nomor 6 Tahun 2025 tentang Rencana Pembangunan Jangka Menengah Daerah (RPJMD) Provinsi Kepulauan Bangka Belitung Tahun 2025-2029, diperlukan penjabaran lebih lanjut dalam Rencana Strategis Perangkat Daerah (Renstra PD) sebagai acuan pelaksanaan pembangunan Daerah;
  - b. bahwa Renstra PD merupakan dokumen perencanaan kinerja jangka menengah yang disusun oleh masing-masing perangkat Daerah untuk mendukung pencapaian visi, misi, tujuan, dan sasaran pembangunan Daerah;
  - c. bahwa berdasarkan Pasal 123 ayat (2) Peraturan Menteri Dalam Peraturan Menteri Dalam Negeri Nomor 86 Tahun 2017 tentang Tata Cara Perencanaan, Pengendalian dan Evaluasi Pembangunan Daerah, Tata Cara Evaluasi Rancangan Peraturan Daerah tentang Rencana Pembangunan Jangka Panjang Daerah dan Rencana Pembangunan Jangka Menengah Daerah, serta Tata Cara Perubahan Rencana Pembangunan Jangka Panjang Daerah, Rencana Pembangunan Jangka Menengah Daerah, dan Rencana Kerja Pemerintah Daerah, Penetapan Rencana Strategis Perangkat Daerah dengan Peraturan Kepala Daerah paling lambat 1 (satu) bulan setelah Peraturan Daerah tentang RPJMD ditetapkan;
  - d. bahwa berdasarkan pertimbangan sebagaimana dimaksud dalam huruf a, huruf b, dan huruf c, perlu ditetapkan Peraturan Gubernur tentang Rencana Strategis Perangkat Daerah Provinsi Kepulauan Bangka Belitung Tahun 2025-2029;
- Mengingat :
1. Pasal 18 ayat (6) Undang-Undang Dasar Negara Republik Indonesia Tahun 1945;

2. Undang-Undang Republik Indonesia Nomor 27 Tahun 2000 tentang Pembentukan Provinsi Kepulauan Bangka Belitung (Lembaran Negara Republik Indonesia Tahun 2000 Nomor 217, Tambahan Lembaran Negara Republik Indonesia Nomor 4033);
3. Undang-Undang Republik Indonesia Nomor 25 Tahun 2004 tentang Sistem Perencanaan Pembangunan Nasional (Lembaran Negara Republik Indonesia Tahun 2004 Nomor 104, Tambahan Lembaran Negara Republik Indonesia Nomor 4421);
4. Undang-Undang Republik Indonesia Nomor 23 Tahun 2014 tentang Pemerintahan Daerah (Lembaran Negara Republik Indonesia Tahun 2014 Nomor 244, Tambahan Lembaran Negara Republik Indonesia Nomor 5587), sebagaimana telah beberapa kali diubah terakhir dengan Undang-Undang Nomor 6 Tahun 2023 tentang Penetapan Peraturan Pemerintah Pengganti Undang-Undang Nomor 2 Tahun 2022 tentang Cipta Kerja Menjadi Undang-Undang (Lembaran Negara Republik Indonesia Tahun 2022 Nomor 238, Tambahan Lembaran Negara Republik Indonesia Nomor 6841);
5. Undang-Undang Nomor 1 Tahun 2022 tentang Hubungan Keuangan Pusat dan Daerah (Lembaran Negara Republik Indonesia Tahun 2022 Nomor 4, Tambahan Lembaran Negara Republik Indonesia Nomor 6757);
6. Undang-Undang Nomor 6 Tahun 2023 tentang Penetapan Peraturan Pemerintah Pengganti Undang-Undang Nomor 2 Tahun 2022 tentang Cipta Kerja menjadi Undang-Undang (Lembaran Negara Republik Indonesia Tahun 2023 Nomor 41, Tambahan Lembaran Negara Republik Indonesia Nomor 6856);
7. Peraturan Presiden Nomor 12 Tahun 2025 tentang Rencana Pembangunan Jangka Menengah Nasional 2025-2029 (Lembaran Negara Republik Indonesia Tahun 2025 Nomor 19);
8. Peraturan Menteri Dalam Peraturan Menteri Dalam Negeri Nomor 86 Tahun 2017 tentang Tata Cara Perencanaan, Pengendalian dan Evaluasi Pembangunan Daerah, Tata Cara Evaluasi Rancangan Peraturan Daerah Tentang Rencana Pembangunan Jangka Panjang Daerah dan Rencana Pembangunan Jangka Menengah Daerah, Serta Tata Cara Perubahan Rencana Pembangunan Jangka Panjang Daerah, Rencana Pembangunan Jangka Menengah Daerah, dan Rencana Kerja Pemerintah Daerah (Berita Negara Republik Indonesia Tahun 2017 Nomor 1312);
9. Peraturan Daerah Nomor 8 Tahun 2024 tentang Rencana Pembangunan Jangka Panjang Daerah Provinsi Kepulauan Bangka Belitung Tahun 2025-2045 (Lembaran Daerah Provinsi Kepulauan Bangka Belitung Tahun 2024 Nomor 4 Seri E);

10. Peraturan Daerah Provinsi Kepulauan Bangka Belitung Nomor 6 Tahun 2025 tentang Rencana Pembangunan Jangka Menengah Daerah Provinsi Kepulauan Bangka Belitung Tahun 2025-2029 (Lembaran Daerah Provinsi Kepulauan Bangka Belitung Tahun 2025 Nomor 3 Seri E).

MEMUTUSKAN :

Menetapkan : PERATURAN GUBERNUR TENTANG RENCANA STRATEGIS PERANGKAT DAERAH PROVINSI KEPULAUAN BANGKA BELITUNG TAHUN 2025-2029.

BAB I

KETENTUAN UMUM

Pasal 1

Dalam Peraturan Gubernur ini yang dimaksud dengan:

1. Daerah adalah Provinsi Kepulauan Bangka Belitung.
2. Pemerintah Daerah adalah Gubernur Kepulauan Bangka Belitung sebagai unsur penyelenggara Pemerintahan Daerah yang memimpin pelaksanaan urusan pemerintahan yang menjadi kewenangan daerah otonom.
3. Gubernur adalah Gubernur Kepulauan Bangka Belitung.
4. Perangkat Daerah yang selanjutnya disingkat PD adalah Perangkat Daerah di lingkungan Pemerintah Provinsi Kepulauan Bangka Belitung.
5. Rencana Pembangunan Jangka Menengah Daerah Tahun 2025-2029 yang selanjutnya disingkat RPJMD adalah dokumen perencanaan pembangunan Daerah untuk periode 5 (lima) tahun yang merupakan penjabaran dari visi, misi dan program Gubernur dengan berpedoman pada RPJPD dan RPJMN Tahun 2025-2029.
6. Rencana Strategis Perangkat Daerah Tahun 2025-2029 yang selanjutnya disebut Renstra PD adalah dokumen Perencanaan Perangkat Daerah untuk periode 5 (lima) tahun.
7. Rencana Kerja Pemerintah Daerah yang selanjutnya disingkat RKPD adalah rencana pembangunan tahunan Daerah Provinsi Kepulauan Bangka Belitung.
8. Rencana Kerja Perangkat Daerah yang selanjutnya disebut Renja PD adalah rencana pembangunan tahunan Perangkat Daerah.

BAB II

MAKSUD DAN TUJUAN

Pasal 2

- (1) Penetapan Renstra PD dimaksudkan sebagai pedoman dalam penyusunan :

- a. Rencana Kerja Perangkat Daerah (Renja PD) Tahun 2025-2029;
  - b. Rencana Kerja Anggaran PD Tahun 2025-2029.
- (2) Penetapan Renstra PD mempunyai tujuan untuk kesinambungan dalam pelaksanaan Program, Kegiatan, dan Sub Kegiatan berdasarkan Urusan Pemerintahan Wajib dan/atau Urusan Pemerintahan Pilihan sesuai dengan tugas dan fungsi setiap PD, serta sebagai pengendalian dan evaluasi Renstra PD.

### BAB III

#### SISTEMATIKA RENSTRA PD

##### Pasal 3

- (1) Renstra PD disusun dengan sistematika sebagai berikut:

- BAB I : Pendahuluan;
- BAB II : Gambaran Pelayanan, Permasalahan dan Isu Strategis Perangkat Daerah
- BAB III : Tujuan, Sasaran, Strategi Dan Arah Kebijakan
- BAB IV : Program, Kegiatan, Subkegiatan, Dan Kinerja Penyelenggaraan Bidang Urusan dan
- BAB V : Penutup

- (2) Renstra PD sebagaimana dimaksud pada ayat (1) terdiri atas dokumen Rencana Strategis :

- a. Dinas Pendidikan Provinsi Kepulauan Bangka Belitung;
- b. Dinas Kesehatan Provinsi Kepulauan Bangka Belitung;
- c. Dinas Sosial dan Pemberdayaan Masyarakat Desa Provinsi Kepulauan Bangka Belitung;
- d. Dinas Pekerjaan Umum Penataan Ruang dan Perumahan Rakyat Kawasan Pemukiman Provinsi Kepulauan Bangka Belitung;
- e. Satuan Polisi Pamong Praja Provinsi Kepulauan Bangka Belitung;
- f. Dinas Perhubungan Provinsi Kepulauan Bangka Belitung;
- g. Dinas Energi dan Sumber Daya Mineral Provinsi Kepulauan Bangka Belitung;
- h. Dinas Pariwisata, Kebudayaan, dan Kepemudaan Olahraga Provinsi Kepulauan Bangka Belitung;
- i. Dinas Komunikasi dan Informatika Provinsi Kepulauan Bangka Belitung;
- j. Dinas Penanaman Modal dan Pelayanan Terpadu Satu Pintu Provinsi Kepulauan Bangka Belitung;
- k. Dinas Tenaga Kerja Provinsi Kepulauan Bangka Belitung;
- l. Dinas Koperasi, Usaha Kecil dan Menengah Provinsi Kepulauan Bangka Belitung;

- m. Dinas Perindustrian dan Perdagangan Provinsi Kepulauan Bangka Belitung;
  - n. Dinas Pertanian dan Ketahanan Pangan Provinsi Kepulauan Bangka Belitung;
  - o. Dinas Pemberdayaan Perempuan Perlindungan Anak, Administrasi Kependudukan Pencatatan Sipil dan Pengendalian Penduduk Keluarga Berencana Provinsi Kepulauan Bangka Belitung;
  - p. Dinas Kelautan dan Perikanan Provinsi Kepulauan Bangka Belitung;
  - q. Dinas Lingkungan Hidup dan Kehutanan Provinsi Kepulauan Bangka Belitung;
  - r. Dinas Kearsipan dan Perpustakaan Provinsi Kepulauan Bangka Belitung;
  - s. Badan Kepegawaian dan Pengembangan Sumber Daya Manusia Daerah Provinsi Kepulauan Bangka Belitung;
  - t. Badan Perencanaan Pembangunan dan Penelitian Pengembangan Daerah Provinsi Kepulauan Bangka Belitung;
  - u. Badan Keuangan Daerah Provinsi Kepulauan Bangka Belitung;
  - v. Badan Penghubung Provinsi Kepulauan Bangka Belitung.
  - w. Badan Penanggulangan Bencana Daerah Provinsi Kepulauan Bangka Belitung;
  - x. Badan Kesatuan Bangsa dan Politik Provinsi Kepulauan Bangka Belitung;
  - y. Sekretariat Daerah Provinsi Kepulauan Bangka Belitung;
  - z. Sekretariat DPRD Provinsi Kepulauan Bangka Belitung;
    - aa. Inspektorat Provinsi Kepulauan Bangka Belitung;
    - bb. Rumah Sakit Umum Provinsi Kepulauan Bangka Belitung;
    - cc. Rumah Sakit Jiwa Provinsi Kepulauan Bangka Belitung.
- (3) Dokumen Renstra PD sebagaimana dimaksud pada ayat (2) tercantum dalam Lampiran yang merupakan bagian tidak terpisahkan dari Peraturan Gubernur ini.

#### BAB IV

#### PENGENDALIAN DAN EVALUASI

##### Pasal 4

- (1) Kepala Daerah bertanggungjawab atas pengendalian dan evaluasi Renstra PD.
- (2) Pengendalian dan evaluasi sebagaimana dimaksud pada ayat (1) dilakukan paling sedikit pada:
  - a. tujuan dan sasaran Renstra PD yang telah dijabarkan dalam tujuan dan sasaran Renja PD;

- b. indikator kinerja dan kelompok sasaran, rencana program, kegiatan, sub kegiatan serta pendanaan indikatif Renstra PD telah dipedomani dalam penyusunan indikator kinerja dan kelompok sasaran, program, kegiatan, sub kegiatan, pagu indikatif Renja PD.

#### Pasal 5

Hasil pengendalian dan evaluasi pelaksanaan Renstra PD sebagaimana dimaksud pasal 4 ayat (2), digunakan sebagai bahan evaluasi pelaksanaan RPJMD.

### BAB V

#### KETENTUAN LAIN-LAIN

#### Pasal 6

- (1) Perubahan Renstra PD dapat dilaksanakan sesuai dengan ketentuan peraturan perundang-undangan.
- (2) Dalam hal terjadi kondisi yang berpengaruh terhadap pencapaian target tahunan pada indikator, sasaran, dan program dalam Renstra PD, tetapi tidak mengubah target pencapaian sasaran akhir pembangunan Renstra PD, maka penyesuaian dapat dilaksanakan pada saat penyusunan Renja PD.

### BAB VI

#### KETENTUAN PERALIHAN

#### Pasal 7

Pada saat Peraturan Gubernur ini mulai berlaku, maka Renja PD Tahun 2025 dan perubahan Renja PD Tahun 2025 serta Renja PD Tahun 2026 masih tetap berlaku sepanjang tidak bertentangan dengan Peraturan Gubernur ini;

### BAB VII

#### KETENTUAN PENUTUP

#### Pasal 8

Peraturan Gubernur ini mulai berlaku pada tanggal diundangkan.

Agar setiap orang mengetahuinya, memerintahkan pengundangan Peraturan Gubernur ini dengan penempatannya dalam Berita Daerah Provinsi Kepulauan Bangka Belitung.

Ditetapkan di Pangkal Pinang  
pada tanggal 26 Januari 2026

GUBERNUR  
KEPULAUAN BANGKA BELITUNG,  
  
HIDAYAT ARSANI



Diundangkan di Pangkal Pinang  
pada tanggal 26 Januari 2026

Pj. SEKRETARIS DAERAH  
PROVINSI KEPULAUAN BANGKA BELITUNG,

  
FERY AERIYANTO



BERITA DAERAH PROVINSI KEPULAUAN BANGKA BELITUNG TAHUN 2026  
NOMOR 9 SERI E



# **KATA PENGANTAR**

Dengan memanjatkan puji syukur dan syukur ke hadirat Tuhan Yang Maha Esa, penyusunan Rancangan Rencana Strategis (Renstra) Dinas Kelautan dan Perikanan Provinsi Kepulauan Bangka Belitung Tahun 2025 - 2029 dapat diselesaikan.

Rencana Strategis Dinas Kelautan dan Perikanan Provinsi Kepulauan Bangka Belitung merupakan dokumen perencanaan jangka menengah yang memuat tujuan, sasaran strategis, arah kebijakan, strategi, program, kegiatan, sub kegiatan dan anggaran sesuai dengan tugas dan fungsi unit organisasi pada Dinas Kelautan dan Perikanan Provinsi Kepulauan Bangka Belitung.

Sehubungan dengan dimulainya periode gubernur terpilih 2025 - 2029 maka disusunlah Rencana Strategis (Renstra) Dinas Kelautan dan Perikanan Provinsi Kepulauan Bangka Belitung Tahun 2025 – 2029 sebagai dokumen perencanaan jangka menengah. Penyusunan Renstra Perangkat Daerah paralel dengan penyusunan Rencana Pembangunan Jangka Menengah Daerah (RPJMD) Provinsi Kepulauan Bangka Belitung. Sehingga Renstra dan RPJMD disusun dengan semangat yang sama untuk mengawal pencapaian Visi Misi gubernur Terpilih.

Rencana Strategis ini disahkan dan ditetapkan sebagai Rencana Strategis Dinas Kelautan dan Perikanan Provinsi Kepulauan Bangka Belitung Tahun 2025-2029, selanjutnya dipergunakan sebagai acuan setiap unit kerja lingkup Dinas Kelautan dan Perikanan Provinsi Kepulauan Bangka Belitung untuk perencanaan dan pelaksanaan program dan kegiatan selama 5 (lima) tahun.

Pangkalpinang, 26 Januari 2026

**Kepala Dinas Kelautan dan Perikanan  
Provinsi Kepulauan Bangka Belitung**



**Yopi Wijaya, S.T, M.M**

**Pejabat Tingkat I**

**NIP 197710172002121004**



**DAFTAR ISI**

<b>KATA PENGANTAR</b> .....	i
<b>DAFTAR ISI</b> .....	ii
<b>DAFTAR TABEL</b> .....	ii
<b>BAB I PENDAHULUAN</b> .....	1
1.1 Latar Belakang .....	1
1.2 Landasan Hukum .....	3
1.3 Maksud dan Tujuan .....	8
1.4 Sistematika Penulisan .....	8
<b>BAB II GAMBARAN PELAYANAN, PERMASALAHAN DAN ISU STRATEGIS PERANGKAT DAERAH</b> .....	10
2.1 Gambaran Pelayanan Perangkat daerah .....	10
2.1.1 Tugas, Fungsi dan Struktur Perangkat Daerah .....	10
2.1.2 Sumberdaya Perangkat Daerah .....	24
2.1.3 Kinerja Pelayanan Perangkat Daerah .....	28
2.1.4 Kelompok Sasaran Layanan .....	36
2.2 Permasalahan dan Isu Strategis Perangkat Daerah.....	36
2.2.1 Permasalahan .....	37
2.2.2 Isu Strategis Perangkat Daerah .....	37
<b>BAB III TUJUAN, SASARAN, STRATEGI DAN ARAH KEBIJAKAN</b> .....	39
3.1 Tujuan dan Renstra Perangkat Daerah .....	39
3.1.1 Tujuan Renstra Perangkat Daerah .....	39
3.1.2 Sasaran Renstra Perangkat Daerah .....	41
3.2 Strategi Renstra Perangkat Daerah .....	45
3.3 Arah Kebijakan Renstra Perangkat Daerah.....	46
3.4 Penahapan Pembangunan.....	47
<b>BAB IV PROGRAM, KEGIATAN, SUB KEGIATAN, PENYELENGGARAAN BIDANG URUSAN</b> .....	49
4.1 Program, Kegiatan Dan Sub Kegiatan .....	49
4.2 Kinerja Penyelenggaraan Bidang Urusan .....	160
<b>BAB V PENUTUP</b> .....	
5.1 Penyelarasan Renstra PD terhadap RPJMN 2025-2029 .....	161
<b>LAMPIRAN</b> .....	



### Daftar Gambar

2.1	Struktur Organisasi Dinas Kelautan dan Perikanan Provinsi kepulauan Bangka belitung	11
2.2	Struktur Organisasi UPTD Dinas Kelautan dan Perikanan Provinsi kepulauan Bangka belitung	11
3.1	Konsep Renstra Perangkat Daerah	40
3.2	Kerangka Keterkaitan Sasaran RPJMD dengan Tujuan Renstra PD	41
4.1	Kerangka Perumusan Program/Kegiatan/Sub Kegiatan Renstra PD	55

### DAFTAR TABEL

2.1	Jumlah Pegawai berdasarkan Golongan Ruang dan Status Kepegawaian pada tahun 2025	24
2.2	Jumlah Pegawai berdasarkan Eselon pada tahun 2025	25
2.3	Jumlah Pegawai berdasarkan Pangkat dan Golongan pada tahun 2025	25
2.4	Klasifikasi PNS dan CPNS berdasarkan Tingkat Pendidikan Tahun 2025	26
2.5	Aset Tetap Dinas Kelautan dan Perikanan Provinsi Kepulauan Bangka Belitung	27
2.6	Pencapaian Kinerja Pelayanan Perangkat Daerah Provinsi Kepulauan Bangka Belitung	29
2.7	Pencapaian Indikator Tujuan Renstra Dinas Kelautan dan Perikanan Provinsi Kepulauan Bangka Belitung Tahun 2023-2026	31
2.8	Pencapaian Indikator Sasaran Renstra (Indikator Kinerja Utama - IKU) Dinas Kelautan dan Perikanan Provinsi Kepulauan Bangka Belitung Tahun 2023-2026	32
2.9	Perbandingan Anggaran Tahun 2020 - 2024	33
3.1	Teknik merumuskan Tujuan dan Sasaran Rancangan Akhir Renstra PD Pemerintah Provinsi Kepulauan Bangka Belitung	44
3.2	Hubungan Tujuan, Sasaran dan Strategi Perangkat Daerah	46
3.3	Teknik Merumuskan Arah Kebijakan Renstra PD	47
4.1	Teknik Merumuskan Program/Kegiatan/SubKegiatan Rancangan Akhir Renstra Dinas Kelautan dan Perikanan Provinsi Kepulauan Bangka Belitung	56
4.2	Rencana Program / Kegiatan / Subkegiatan Dan Pendanaan	59
4.3	Indikator Kinerja Utama (Iku) Rancangan Akhir Renstra Dinas Kelautan Dan Perikanan Pemerintah Provinsi Kepulauan Bangka Belitung	160
4.4	Indikator Kinerja Kunci (Ikk) Rancangan Akhir Renstra Dinas Kelautan Dan Perikanan Provinsi Kepulauan Bangka Belitung	160
5.1	Penyelarasan Renstra PD terhadap RPJMN Provinsi Kepulauan Bangka Belitung dan RPJMN	161



# **BAB I**

## **PENDAHULUAN**

### **1.1 Latar Belakang**

Undang-Undang No. 45 Tahun 2009 tentang perikanan telah memberi amanat dalam pembangunan perikanan dengan memastikan pengelolaan perikanan dilakukan berdasarkan asas manfaat, keadilan, kebersamaan, kemitraan, kemandirian, pemerataan, keterpaduan, keterbukaan, efisiensi, kelestarian dan pembangunan berkelanjutan. Sektor kelautan dan perikanan merupakan salah satu sektor ekonomi yang memegang peranan penting dalam peningkatan kesejahteraan masyarakat dan pertumbuhan ekonomi di Provinsi Kepulauan Bangka Belitung. Pengembangan sektor kelautan dan perikanan Kepulauan Bangka Belitung sejalan dengan tujuan pembangunan berkelanjutan (Sustainable Development Goals/SDGs) dan juga agenda asta cita, dimana aspek kemaritiman masih menjadi pondasi pembangunan Indonesia.

Renstra Tahun 2025-2029 mempunyai arti penting bagi Dinas Kelautan dan Perikanan Provinsi Kepulauan Bangka Belitung yang merencanakan pembangunan sektor kelautan dan perikanan di Provinsi Kepulauan Bangka Belitung selama 5 (lima) tahun ke depan. Renstra memuat tujuan, sasaran, program, kegiatan dan sub kegiatan pembangunan dalam rangka pelaksanaan urusan pemerintahan wajib dan/atau urusan pemerintahan pilihan sesuai dengan tugas dan fungsi setiap Perangkat Daerah. Rencana Strategis Dinas Kelautan dan Perikanan Provinsi Kepulauan Bangka Belitung tahun 2025 - 2029 disusun guna menyediakan dokumen perencanaan 5 (lima) tahunan yang akan digunakan sebagai acuan dalam penyusunan Rencana Kerja (Renja) Dinas Kelautan dan Perikanan Provinsi Kepulauan Bangka Belitung sebagai dokumen perencanaan tahunan sebagaimana yang telah diamanatkan dalam Undang- Undang Nomor 25 Tahun 2004 tentang Sistem Perencanaan Pembangunan Nasional dan Undang – Undang Nomor 23 Tahun 2014 tentang Pemerintahan Daerah serta Peraturan Pemerintah Nomor 8 Tahun 2008 tentang Tahapan, Tata Cara Penyusunan, Pengendalian dan Evaluasi Pelaksanaan Rencana Pembangunan Daerah.



Sesuai Peraturan Menteri Dalam Negeri Nomor 86 Tahun 2017 tentang Tata Cara Perencanaan, Pengendalian dan Evaluasi Pembangunan Daerah, Tata Cara Evaluasi Rancangan Peraturan Daerah tentang Rencana Pembangunan Jangka Panjang Daerah dan Rencana Pembangunan Jangka Menengah Daerah serta Tata Cara Perubahan Rencana Pembangunan Jangka Panjang Daerah, Rencana Pembangunan Jangka Menengah Daerah dan Rencana Kerja Pemerintah Daerah, penyusunan Renstra melalui tiga tahapan penting yaitu Pertama penyusunan dokumen rancangan renstra yang mengacu pada RPJMD Kepala Daerah terpilih sebagai draft awal untuk bahan dasar yang nantinya akan dikembangkan lebih lanjut. Kedua penyusunan rancangan akhir dengan melibatkan berbagai stakeholders dari unsur pemerintah, masyarakat dan swasta dalam memberikan kontribusi terhadap renstra. Ketiga penetapan renstra sebagai dokumen resmi melalui peraturan Kepala Daerah.

Renstra Dinas Kelautan dan Perikanan berfungsi sebagai buku panduan dalam melaksanakan proses pembangunan daerah 5 tahunan untuk menjawab isu strategis bidang kelautan dan perikanan yang telah dirumuskan di dalamnya. Renstra dapat juga diartikan sebagai *roadmap* atas semua usulan kegiatan yang dimunculkan tiap tahunnya oleh bidang yang ada pada Dinas Kelautan dan Perikanan. *Roadmap* berfungsi sebagai justifikasi apakah usulan kegiatan yang diusulkan tiap tahunnya masih sesuai atau sudah melenceng jauh dari upaya untuk menjawab isu strategis yang sudah ditetapkan sebelumnya di dalam dokumen renstra perangkat daerah.

Penyusunan Renstra Dinas Kelautan dan perikanan Provinsi Kepulauan Bangka Belitung 2025-2029 disusun secara paralel dengan Penyusunan Rencana Pembangunan Jangka Menengah Daerah (RPJMD) 2025-2029 Provinsi Kepulauan Bangka Belitung.

Dalam penyusunan renstra pada Dinas Kelautan dan Perikanan ini juga disusun dengan merujuk pada Intruksi Menteri Dalam Negeri Nomor 2 Tahun 2025 tentang Pedoman Penyusunan Rencana Pembangunan Rencana Strategis Perangkat Daerah Tahun 2025-2029, Renstra Kementerian Kelautan dan Perikanan dan RTRW (Rencana Tata Ruang Wilayah) Provinsi Kepulauan Bangka Belitung serta Rencana Zonasi Wilayah Pesisir dan Pulau-pulau Kecil (RZWP3K). Penyerasian ini diperlukan agar usaha yang dilakukan melalui perencanaan didalam renstra dapat saling bersinergi secara efektif dan efisien dengan perencanaan tingkat pemerintah provinsi dan pemerintah pusat dan indikator yang digunakan sebagai alat ukur



juga dapat saling melengkapi antara kepentingan pemerintah daerah dan pemerintah pusat. Begitu pula halnya dari sisi pendanaan, jika sudah harmoni antara perencanaan pusat dan daerah maka, dana bantuan untuk menyelesaikan isu strategis di tingkat pemerintah daerah juga akan dengan lebih mudah dikucurkan oleh pemerintah pusat.

Tiap alternatif strategi tadi disusun tujuan, sasaran, strategi, kebijakan, program dan kegiatan beserta indikatornya untuk dapat dinilai tingkat pencapaian dari masing-masing sasaran, program dan kegiatan yang diusulkan. Selain pendekatan secara perencanaan aksi, di dalam dokumen renstra perangkat daerah juga harus disusun rencana kebutuhan pembiayaannya sebagai ukuran awal dalam penentuan pagu indikatif perangkat daerah pada masing-masing tahun anggaran pelaksanaan pembangunan. Secara berkelanjutan, seluruh program dan kegiatan yang sudah disusun di dalam dokumen renstra ini akan dieksekusi melalui Renja Perangkat Daerah tiap tahunnya. Renja Perangkat daerah diharapkan tidak akan jauh melenceng dari arahan dan garis haluan yang sudah ditetapkan di dalam Renstra Perangkat Daerah yang telah disusun.

## **1.2 Landasan Hukum**

Landasan Hukum dalam penyusunan Rencana Strategis Dinas Kelautan dan Perikanan Provinsi Kepulauan Bangka Belitung Tahun 2025-2029 adalah sebagai berikut:

1. Undang-Undang Nomor 27 Tahun 2000 tentang Pembentukan Provinsi Kepulauan Bangka Belitung (Lembaran Negara Republik Indonesia Tahun 2000 Nomor 217, Tambahan Lembaran Negara Republik Indonesia Nomor 4033);
2. Undang-Undang Nomor 5 Tahun 2003 tentang Pembentukan Kabupaten Bangka Selatan, Kabupaten Bangka Tengah, Kabupaten Bangka Barat dan Kabupaten Belitung Timur di Provinsi Kepulauan Bangka Belitung (Lembaran Negara Tahun 2003 Nomor 25, Tambahan Lembaran Negara Nomor 4268);
3. Undang-Undang Nomor 25 Tahun 2004 tentang Sistem Perencanaan Pembangunan Nasional (Lembaran Negara Republik Indonesia Tahun 2004 Nomor 104, Tambahan Lembaran Negara Republik Nomor 4421);



4. Undang-Undang Nomor 14 Tahun 2008 tentang Keterbukaan Informasi Publik (Lembaran Negara Republik Indonesia Tahun 2008 Nomor 61, Tambahan Lembaran Negara Republik Indonesia Nomor 4846);
5. Undang-Undang Nomor 25 Tahun 2009 tentang Pelayanan Publik (Lembaran Negara Republik Indonesia Tahun 2009 Nomor 112, Tambahan Lembaran Negara Republik Indonesia Nomor 5038);
6. Undang-Undang Nomor 12 Tahun 2011 tentang Pembentukan Peraturan Perundang-undangan (Lembaran Negara Republik Indonesia Tahun 2011 Nomor 82);
7. Undang-Undang Nomor 23 Tahun 2014 tentang Pemerintahan Daerah, (Lembaran Negara Indonesia Tahun 2014 Nomor 244, Tambahan Lembaran Negara Republik Indonesia Nomor 5587), sebagaimana telah diubah beberapa kali terakhir dengan Undang-Undang Nomor 6 Tahun 2023 tentang Penetapan Peraturan Pemerintah Pengganti Undang-Undang Nomor 2 Tahun 2022 tentang Cipta Kerja menjadi Undang-Undang (Lembaran Negara Republik Indonesia Tahun 2023 Nomor 41, Tambahan Lembaran Negara Republik Indonesia Nomor 6856);
8. Undang-Undang Nomor 11 Tahun 2020 tentang Cipta Kerja (Lembaran Negara Republik Indonesia Tahun 2020 Nomor 6573);
9. Undang-Undang Nomor 1 Tahun 2022 tentang Hubungan Keuangan Pusat dan Daerah (Lembaran Negara Republik Indonesia Tahun 2022 Nomor 4, Tambahan Lembaran Negara Republik Indonesia Nomor 6757);
10. Undang-Undang Nomor 6 Tahun 2023 tentang Penetapan Peraturan Pemerintah Pengganti Undang-Undang Nomor 2 Tahun 2022 tentang Cipta Kerja menjadi Undang-Undang (Lembaran Negara Republik Indonesia Tahun 2023 Nomor 41, Tambahan Lembaran Negara Republik Indonesia Nomor 6856);
11. Undang-Undang Nomor 59 Tahun 2024 tentang Rencana Pembangunan Jangka Panjang Nasional Tahun 2025–2045 (Lembaran Negara Republik Indonesia Tahun 2024 Nomor 194, Tambahan Lembaran Negara Republik Indonesia Nomor 6987);
12. Peraturan Pemerintah Nomor 39 Tahun 2006 tentang Tata Cara Pengendalian Dan Evaluasi Pelaksanaan Rencana Pembangunan (Lembaran Negara Tahun 2006 Nomor 96, Tambahan Lembaran Negara Nomor 4663);



13. Peraturan Pemerintah Nomor 13 Tahun 2017 tentang Perubahan atas Peraturan Pemerintah Nomor 26 Tahun 2008 tentang Rencana Tata Ruang Wilayah Nasional (Lembaran Negara Republik Indonesia Tahun 2017 Nomor 77, Tambahan Lembaran Negara Republik Indonesia Nomor 6042);
14. Peraturan Pemerintah Nomor 12 tahun 2017 tentang Pembinaan dan Pengawasan Penyelenggaraan Pemerintah Daerah (Lembaran Negara Republik Indonesia Tahun 2017 Nomor 73, Tambahan Lembaran Negara Republik Indonesia Nomor 6041);
15. Peraturan Pemerintah Nomor 2 Tahun 2018 tentang Standar Pelayanan Minimal (Lembaran Negara Republik Indonesia Tahun 2018 Nomor 2, Tambahan Lembaran Negara Republik Indonesia Nomor 6178);
16. Peraturan Pemerintah Nomor 12 Tahun 2019 tentang Pengelolaan Keuangan Daerah (Lembaran Negara Republik Indonesia Tahun 2019 Nomor 42, Tambahan Lembaran Negara Republik Indonesia Nomor 6322);
17. Peraturan Pemerintah (PP) Nomor 21 Tahun 2021 tentang Penyelenggaraan Penataan Ruang (Lembaran Negara Republik Indonesia Tahun 2021 Nomor 31, Tambahan Lembaran Negara Republik Indonesia Nomor 6633);
18. Peraturan Pemerintah Nomor 12 Tahun 2025 tentang Rencana Pembangunan Jangka Menengah Nasional Tahun 2025-2029 (Lembaran Negara Republik Indonesia Tahun 2025 Nomor 19, SK No I93I85 A);
19. Peraturan Presiden Nomor 111 Tahun 2022 tentang Pelaksanaan Pencapaian Tujuan Pembangunan Berkelanjutan (Lembaran Negara Republik Indonesia Tahun 2022 Nomor 180);
20. Peraturan Presiden Nomor 12 Tahun 2025 tentang Rencana Pembangunan Jangka Menengah Nasional Tahun 2025–2029 (Lembaran Negara Republik Indonesia Tahun 2025 Nomor 19);
21. Peraturan Menteri Dalam Negeri Nomor 13 Tahun 2006 tentang Pedoman Pengelolaan Keuangan Daerah sebagaimana telah diubah beberapa kali, terakhir dengan Peraturan Menteri Dalam Negeri Nomor 21 Tahun 2011 tentang Perubahan Kedua Atas Peraturan Menteri Dalam Negeri Nomor 13 Tahun 2006 Tentang Pedoman Pengelolaan Keuangan Daerah (Berita Negara Republik Indonesia Tahun 2011 Nomor 310);



22. Peraturan Menteri Dalam Negeri Nomor 86 Tahun 2017 tentang Tata Cara Perencanaan, Pengendalian dan Evaluasi Pembangunan Daerah, Tata Cara Evaluasi Rancangan Peraturan Daerah tentang Rencana Pembangunan Jangka Panjang Daerah dan Rencana Pembangunan Jangka Menengah Daerah, serta Tata Cara Perubahan Rencana Pembangunan Jangka Panjang Daerah, Rencana Pembangunan Jangka Menengah Daerah, dan Rencana Kerja Pemerintah Daerah (Berita Negara Republik Indonesia Tahun 2017 Nomor 1312);
23. Peraturan Presiden Republik Indonesia Nomor 39 Tahun 2019 tentang Satu Data Indonesia (Lembaran Negara Republik Indonesia Tahun 2019 Nomor 112);
24. Peraturan Menteri Dalam Negeri Nomor 80 Tahun 2015 tentang Pembentukan Produk Hukum Daerah (Berita Negara Republik Indonesia Tahun 2015 Nomor 2036);
25. Peraturan Menteri Dalam Negeri Nomor 86 Tahun 2017 tentang Tata Cara Perencanaan, Pengendalian dan Evaluasi Pembangunan Daerah, Tata Cara Evaluasi Rancangan Peraturan Daerah tentang Rancangan Peraturan Daerah Tentang Rencana Pembangunan Jangka Panjang Daerah dan Rencana Pembangunan Jangka Menengah Daerah, Serta Tata Cara Perubahan Rencana Pembangunan Jangka Panjang Daerah, Rencana Pembangunan Jangka Menengah Daerah, dan Rencana Kerja Pemerintah Daerah (Berita Negara Republik Indonesia Tahun 2017 Nomor 1312);
26. Peraturan Menteri Dalam Negeri Nomor 7 Tahun 2018 tentang Pembuatan dan Pelaksanaan Kajian Lingkungan Hidup Strategis Dalam Penyusunan Rencana Pembangunan Jangka Menengah Daerah (Berita Negara Republik Indonesia Tahun 2018 Nomor 459);
27. Peraturan Menteri Dalam Negeri Nomor 70 Tahun 2019 tentang Sistem Informasi Pemerintah Daerah (Berita Negara Republik Indonesia Tahun 2019 Nomor 1114);
28. Peraturan Menteri Dalam Negeri Nomor 90 Tahun 2019 tentang Klasifikasi, Kodefikasi, dan Nomenklatur Perencanaan Pembangunan dan Keuangan Daerah (Berita Negara Republik Indonesia Tahun 2019 Nomor 1447);
29. Peraturan Menteri Dalam Negeri Nomor 59 Tahun 2021 tentang Penerapan Standar Pelayanan Minimal (Berita Negara Republik Indonesia Tahun 2021 Nomor 1419);
30. Peraturan Menteri Pendayagunaan Aparatur Negara dan Reformasi Birokrasi Nomor 89



- Tahun 2021 tentang Penjenjangan Kinerja Instansi Pemerintah (Berita Negara Republik Indonesia Tahun 2021 Nomor 1570);
31. Peraturan Menteri Kelautan dan Perikanan Nomor 18 Tahun 2025 tentang Rencana Strategis Kementerian Kelautan dan Perikanan Tahun 2025-2029 (Berita Negara Republik Indonesia Tahun 2025 Nomor 905);
  32. Keputusan Menteri Dalam Negeri Nomor 900.1 - 2850 Tahun 2025 Tentang Perubahan Ketiga Atas Keputusan Menteri Dalam Negeri Nomor 050-5889 Tahun 2021 Tentang Hasil Verifikasi Dan Inventarisasi Pemutakhiran Klasifikasi, Kodifikasi Dan Nomenklatur Perencanaan;
  33. Instruksi Menteri Dalam Negeri Nomor 2 Tahun 2025 tentang Pedoman Penyusunan Rencana Pembangunan Jangka Menengah Daerah dan Rencana Strategis Perangkat Daerah Tahun 2025-2029;
  34. Peraturan Daerah Provinsi Kepulauan Bangka Belitung Nomor 2 Tahun 2014 tentang Rencana Tata Ruang Wilayah Provinsi Kepulauan Bangka Belitung Tahun 2014-2034 (Lembaran Daerah Provinsi Kepulauan Bangka Belitung Tahun 2014 Nomor 1 Seri E, Tambahan Lembaran Daerah Provinsi Kepulauan Bangka Belitung Nomor 52);
  35. Peraturan Daerah Nomor 14 Tahun 2019 tentang Rencana Pembangunan Industri Provinsi (RPIP) Kepulauan Bangka Belitung Tahun 2019–2039 (Lembaran Daerah Provinsi Kepulauan Bangka Belitung Tahun 2019 Nomor 10 Seri E);
  36. Peraturan Daerah Nomor 9 Tahun 2020 tentang Pembentukan dan Susunan Perangkat Daerah Provinsi Kepulauan Bangka Belitung (Lembaran Daerah Provinsi Kepulauan Bangka Belitung Tahun 2020 Nomor 2 Seri D);
  37. Peraturan Daerah Nomor 8 Tahun 2024 tentang Rencana Pembangunan Jangka Panjang Daerah Provinsi Kepulauan Bangka Belitung Tahun 2025-2045 (Lembaran Daerah Provinsi Kepulauan Bangka Belitung Tahun 2024 Nomor 4 Seri E);
  38. Peraturan Daerah Provinsi Kepulauan Bangka Belitung Nomor 6 Tahun 2025 tentang Rencana Pembangunan Jangka Menengah Daerah Provinsi Kepulauan Bangka Belitung Tahun 2025-2029 (Lembaran Daerah Provinsi Kepulauan Bangka Belitung Tahun 2025 Nomor 3 seri E)
  39. Peraturan Gubernur Kepulauan Bangka Belitung Nomor 21 Tahun 2024 tentang



Kedudukan, Susunan Organisasi, Tugas Dan Fungsi, Serta Tata Kerja Dinas Daerah Provinsi Kepulauan Bangka Belitung (Berita Daerah Provinsi Kepulauan Bangka Belitung Tahun 2024 Nomor 5 Seri D).

40. Peraturan Gubernur Kepulauan Bangka Belitung Nomor 18 Tahun 2025 tentang Perubahan Ketiga Atas peraturan Gubernur Kepulauan Bangka Belitung Nomor 12 Tahun 2021 tentang Pembentukan dan Kedudukan, Susunan Organisasi, Tugas Dan Fungsi, Serta Tata Kerja Unit Pelaksana Teknis Dinas Daerah Provinsi Kepulauan Bangka Belitung (Berita Daerah Provinsi Kepulauan Bangka Belitung Tahun 2025 Nomor 1 Seri D).

### **1.3 Maksud dan Tujuan**

#### **1.3.1 Maksud**

Rencana Strategis (Renstra) Dinas Kelautan dan Perikanan Provinsi Kepulauan Bangka Belitung Tahun 2025-2029 ini disusun dengan maksud memberikan arah pembangunan yang akan dilaksanakan oleh Dinas Kelautan dan Perikanan untuk menjawab tantangan berdasarkan isu strategis yang telah dipetakan sebelumnya.

#### **1.3.2 Tujuan**

Tujuan penyusunan Rencana Strategis (Renstra) Dinas Kelautan dan Perikanan Provinsi Kepulauan Bangka Belitung Tahun 2025-2029 adalah:

1. Tersusunnya tujuan, sasaran, strategi dan kebijakan Dinas Kelautan dan Perikanan Provinsi Kepulauan Bangka Belitung dalam penyelenggaraan tugas dan fungsinya selama Periode Renstra 2025-2029;
2. Teridentifikasinya program/kegiatan/subkegiatan dan indikator kinerja program/kegiatan/subkegiatan dalam penyelenggaraan tugas dan fungsinya selama Periode Renstra 2025-2029;
3. Tersusunnya acuan dan pedoman dalam penyusunan rencana kerja tahunan selama dalam penyelenggaraan tugas dan fungsinya selama Periode Renstra 2025-2029;
4. Mewujudkan sinkronisasi, sinergitas dan keberlanjutan dengan RPJMD Provinsi Kepulauan Bangka Belitung, Renstra Kementerian Kelautan dan Perikanan serta Renstra Dinas Perikanan Kabupaten/Kota.

### **1.4 Sistematika Penulisan**

Dokumen Renstra Dinas Kelautan dan Perikanan Provinsi Kepulauan Bangka Belitung Tahun 2025-2029 disusun dengan sistematika sebagai berikut:



**Bab I Pendahuluan**

Memuat tentang latar belakang, landasan hukum, maksud dan tujuan serta sistematika penyusunan;

**Bab II Gambaran pelayanan, Permasalahan dan Isu Strategis Perangkat Daerah**

Memuat informasi tentang tugas, fungsi dan struktur organisasi perangkat daerah, sumber daya perangkat daerah, kinerja pelayanan perangkat daerah yang telah dilaksanakan oleh Dinas Kelautan dan Perikanan pada periode pelaksanaan renstra sebelumnya. Dan menampilkan permasalahan pelayanan perangkat daerah dan Isu Strategis;

**Bab III Tujuan, Sasaran, Strategi dan Arah Kebijakan**

Memuat Tujuan dan Sasaran Renstra perangkat Daerah, Strategi dan Arah Kebijakan Perangkat daerah;

**Bab IV Program, Kegiatan, Sub Kegiatan dan Kinerja Penyelenggaraan Bidang Urusan.**

Memuat Uraian Program, Kegiatan, Subkegiatan beserta kinerja, indicator, target dan pagu indikatif. Target Indikator kinerja Utama dan Target Indikator Kinerja Kunci (IKK) 2025-2029..

**Bab V Penutup.**

# **BAB II**

## **GAMBARAN PELAYANAN, PERMASALAHAN DAN ISU STRATEGIS PERANGKAT DAERAH**

### **2.1 Gambaran Pelayanan Perangkat Daerah**

#### **2.1.1 Tugas, Fungsi dan Struktur Perangkat Daerah**

Berdasarkan Peraturan Daerah Nomor : 9 Tahun 2020 Tentang Pembentukan dan Susunan Perangkat Daerah Provinsi Kepulauan Bangka Belitung (Lembaran Daerah Provinsi Kepulauan Bangka Belitung Tahun 2020 Nomor 2 Seri D) dan diatur lebih lanjut di dalam Peraturan Gubernur Kepulauan Bangka Belitung Nomor 21 Tahun 2024 tentang Kedudukan, Susunan Organisasi, Tugas Dan Fungsi, Serta Tata Kerja Dinas Daerah Provinsi Kepulauan Bangka Belitung (Berita Daerah Provinsi Kepulauan Bangka Belitung Tahun 2024 Nomor 5 Seri D) maka Tugas, Fungsi dan Struktur Organisasi Dinas Kelautan dan Perikanan Provinsi Kepulauan Bangka Belitung dapat dijabarkan sebagai berikut:

a. Tugas

Dinas Kelautan dan Perikanan mempunyai tugas membantu Gubernur menyelenggarakan urusan pemerintahan di bidang kelautan dan perikanan yang menjadi kewenangan daerah dan tugas pembantuan yang ditugaskan kepada Provinsi.

b. Fungsi

Dinas Kelautan dan Perikanan dalam melaksanakan tugas sebagaimana dimaksud menyelenggarakan fungsi:

- a. Penyelenggaraan perumusan kebijakan teknis di bidang kelautan dan perikanan yang menjadi kewenangan Provinsi;
- b. Penyelenggaraan kebijakan teknis di bidang kelautan dan perikanan yang menjadi kewenangan Provinsi;
- c. Penyelenggaraan administrasi Dinas Kelautan dan Perikanan;
- d. Penyelenggaraan pemantauan, evaluasi dan pelaporan Dinas Kelautan dan Perikanan
- e. Penyelenggaraan fungsi lain yang diberikan oleh atasan.

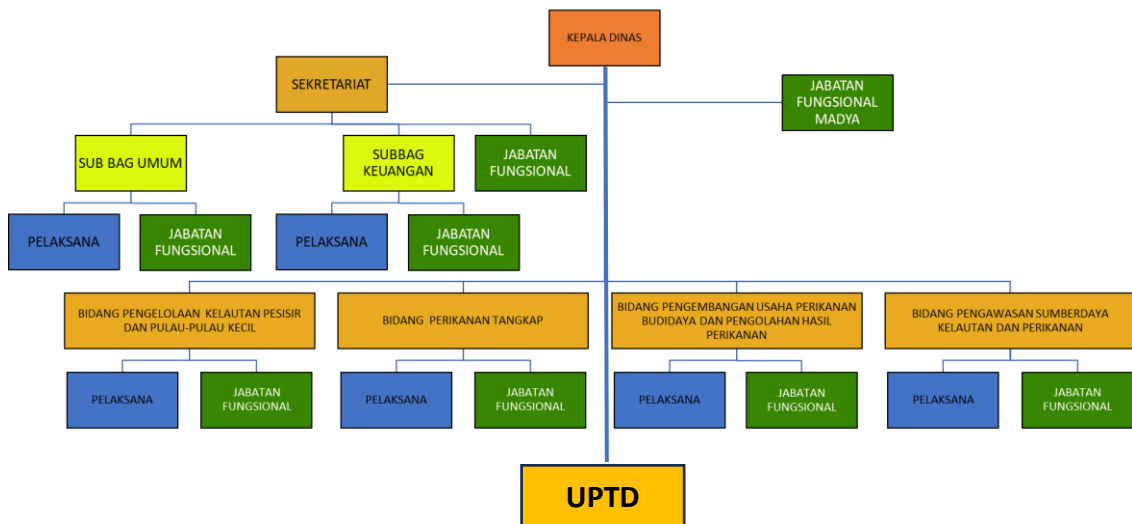
Dinas Kelautan dan Perikanan dipimpin oleh Kepala Dinas yang berkedudukan di bawah dan bertanggung jawab kepada Gubernur melalui Sekretaris Daerah.

Urusan Kelautan dan Perikanan di Provinsi Kepulauan Bangka Belitung menjadi tugas pokok dan fungsi dari Dinas Kelautan dan Perikanan. Sebagai instansi yang mengurus sektor kelautan dan perikanan di tingkat provinsi. Dinas Kelautan dan Perikanan (DKP) Provinsi dibantu oleh Kelembagaan yang sama di tingkat Kabupaten/Kota, yaitu Dinas Perikanan Kabupaten/Kota. Dan untuk kewenangan yang berada di tingkat pusat, DKP Provinsi dibantu oleh Kementerian Kelautan dan Perikanan Republik Indonesia.

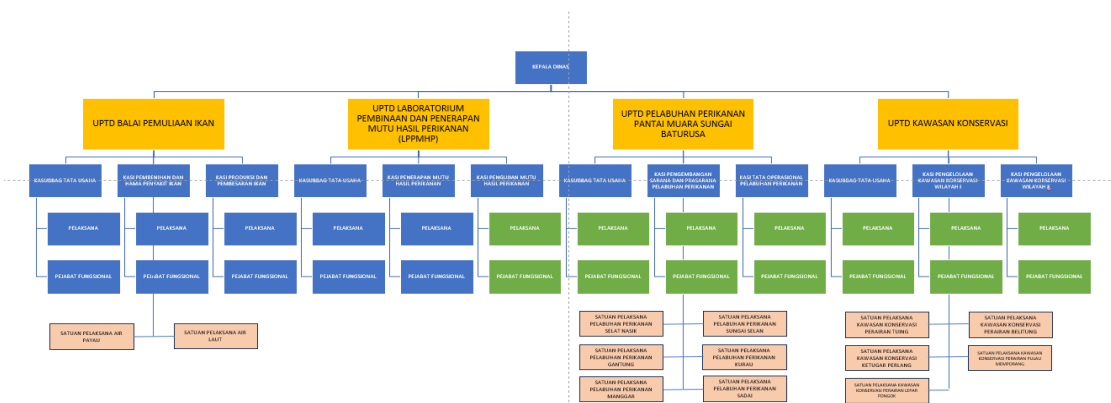
c. Struktur organisasi

Struktur Organisasi Dinas kelautan dan Perikanan Provinsi Kepulauan Bangka Belitung dijabar sebagai berikut:

Di bawah ini disajikan struktur organisasi Dinas Kelautan dan Perikanan Provinsi Kepulauan Bangka Belitung:



Gambar 2.1. Struktur Organisasi Dinas Kelautan dan Perikanan Provinsi Kepulauan Bangka Belitung



Gambar 2.2. Struktur Organisasi UPTD Dinas Kelautan dan Perikanan Provinsi Kepulauan Bangka Belitung

## **1. Kepala Dinas Kelautan dan Perikanan**

Kepala Dinas Kelautan dan Perikanan mempunyai tugas memimpin, mengoordinasikan, membina, mengendalikan dan menyelenggarakan urusan pemerintahan bidang kelautan dan perikanan yang menjadi kewenangan Provinsi, melaksanakan tugas dekonsentrasi dan tugas pembantuan sesuai dengan bidang tugasnya. Dalam melaksanakan tugasnya kepala Dinas menyelenggara fungsi:

- a. penyelenggaraan perumusan kebijakan teknis di bidang kelautan dan perikanan;
- b. penyelenggaraan koordinasi, pembinaan, pengendalian, dan memimpin pelaksanaan kebijakan teknis di bidang kelautan dan perikanan;
- c. penyelenggaraan administrasi Dinas Kelautan dan Perikanan;
- d. penyelenggaraan dan pengoordinasian UPTD;
- e. penyelenggaraan pembinaan kelompok jabatan fungsional
- f. penyelenggaraan pemantauan, evaluasi dan pelaporan;
- g. penyelenggaraan pembinaan dan promosi Pegawai Aparatur Sipil Negara; dan
- h. penyelenggaraan fungsi lain yang diberikan oleh atasan.

## **2. Sekretariat**

Sekretariat mempunyai tugas : memverifikasi, mengoordinir, mempromosikan, memimpin, membina, mengevaluasi, mengendalikan dan menyelenggarakan administrasi Dinas Kelautan dan Perikanan meliputi perencanaan, umum dan kepegawaian, keuangan serta membantu kepala Dinas Kelautan dan Perikanan mengoordinasikan bidang-bidang.

Sekretariat dalam melaksanakan tugasnya melaksanakan fungsi meliputi:

- a. penyelenggaraan dan pengoordinasikan penyusunan program kerja Dinas;
- b. penyelenggaraan dan pengoordinasian penyusunan rumusan bahan kebijakan teknis di bidang kelautan dan perikanan yang dilaksanakan oleh bidang-bidang
- c. penyelenggaraan dan pemberian dukungan administrasi yang meliputi perencanaan, umum dan kepegawaian serta keuangan;
- d. penyelenggaraan dan pengoordinasian perencanaan;



- e. penyelenggaraan dan pengoordinasian pelayanan administrasi keuangan meliputi penganggaran, penatausahaan, serta pengelolaan sistem akuntansi dan pelaporan keuangan dinas;
- f. penyelenggaraan dan pengoordinasian pelayanan administrasi kepegawaian meliputi pengusulan formasi, mutasi, pengembangan karir dan kompetensi, pembinaan disiplin, kesejahteraan pegawai serta pensiun pegawai dinas;
- g. penyelenggaraan dan pengoordinasian pelayanan administrasi umum meliputi ketatausahaan, kerumahtanggaan, pengelolaan barang/asset, kehumasan, pengelolaan dan pelayanan sistem informasi, keprotokolan serta pengelolaan perpustakaan dan kearsipan dinas;
- h. penyelenggaraan verifikasi hasil pengkajian bahan penataan kelembagaan dan ketatalaksanaan Dinas serta UPTD dan/atau Cabang Dinas;
- i. penyelenggaraan dan pengoordinasian penyiapan bahan dan penyusunan rancangan dan pendokumentasian peraturan perundang - undangan lingkup Dinas.
- j. penyelenggaraan dan pengordinasian pengumpulan dan pengolahan bahan RENSTRA, RENJA, RKT, RKA, DPA, DIPA, TAPKIN, LAKIP, LKPJ DAN LPPD lingkup Dinas;
- k. penyelenggaraan dan pengoordinasian penyiapan bahan fasilitasi dan koordinasi reformasi birokrasi dan SAKIP;
- l. penyelenggaraan dan pengordinasian pengolahan bahan tindak lanjut laporan hasil pemeriksaan lingkup Dinas;
- m. penyelenggaraan verifikasi hasil pengkajian bahan rekomendasi dan pemantauan terhadap permohonan dan realisasi bantuan keuangan dan hibah/bantuan social di bidang kelautan dan perikanan;
- n. penyelenggaraan dan pengordinasian pengolahan bahan pembinaan dan pengendalian pelaksanaan tugas dan fungsi UPTD dan/atau Cabang Dinas;
- o. penyelenggaraan verifikasi kajian dan pertimbangan;
- p. penyelenggaraan pemantauan, evaluasi dan pelaporan kegiatan;
- q. penyelenggaraan pembinaan dan promosi Pegawai Aparatur Sipil Negara; dan
- r. menyelenggarakan tugas lain yang diberikan oleh atasan.

Kesekretariatan dipimpin oleh sekretaris yang berada di bawah dan bertanggung jawab kepada Kepala Dinas Kelautan dan Perikanan. Dibawahnya terdapat 2 Subbagian yaitu:

1. Subbagian Umum
2. Subbagian Keuangan

### **3. Bidang Pengelolaan Kelautan, Pesisir Dan Pulau-Pulau Kecil**

Bidang Pengelolaan Kelautan, Pesisir dan Pulau-Pulau Kecil mempunyai tugas memverifikasi, mengoordinir, mempromosikan, memimpin, mengawas, membina, mengevaluasi dan mengendalikan pengkajian, penyiapan, perumusan dan penyusunan kebijakan di bidang pengelolaan kelautan, pesisir dan pulau-pulau kecil..

Bidang Pengelolaan Kelautan, Pesisir dan Pulau-Pulau Kecil dalam melaksanakan tugasnya memiliki fungsi meliputi:

- a. penyelenggaraan dan pengoordinasian penyusunan program kerja Bidang Pengelolaan Kelautan, Pesisir dan Pulau-Pulau Kecil;
- b. penyelenggaraan penyiapan bahan dan penyusunan rumusan kebijakan teknis bidang pengelolaan kelautan, pesisir dan pulau-pulau kecil;
- c. penyelenggaraan pengelolaan ruang laut, pemanfaatan dan pengembangan ruang laut sesuai kewenangannya dan pemberdayaan masyarakat pesisir dan pulau pulau kecil;
- d. penyelenggaraan pemantauan, evaluasi dan pelaporan;
- e. penyelenggaraan pembinaan Pegawai ASN; dan
- f. penyelenggaraan fungsi lain yang diberikan oleh atasan.

### **4. Bidang Perikanan Tangkap**

Bidang Perikanan Tangkap mempunyai tugas memverifikasi, mengoordinir, mempromosikan, memimpin, mengawas, membina, mengevaluasi dan mengendalikan

pengkajian, penyiapan, perumusan dan penyusunan kebijakan di bidang perikanan tangkap.

Bidang Perikanan Tangkap dalam melaksanakan tugas menyelenggarakan fungsi:

- a. penyelenggaraan dan pengoordinasian penyusunan program kerja Bidang Perikanan Tangkap;
- b. penyelenggaraan penyiapan bahan dan penyusunan rumusan kebijakan teknis bidang perikanan tangkap;
- c. penyelenggaraan dan pengoordinasian kebijakan pengelolaan penangkapan ikan, pengelolaan pelabuhan perikanan dan pengembangan usaha perikanan tangkap;
- d. penyelenggaraan pemantauan, evaluasi dan pelaporan;
- e. penyelenggaraan pembinaan Pegawai ASN; dan
- f. penyelenggaraan fungsi lain yang diberikan oleh atasan.

#### **5. Bidang Pengembangan Usaha Perikanan Budidaya dan Pengolahan Hasil Perikanan**

Bidang Pengembangan Usaha Perikanan Budidaya dan Pengolahan Hasil Perikanan mempunyai tugas memverifikasi, mengkoordinir, mempromosikan, memimpin, mengawasi, membina, mengevaluasi dan mengendalikan pengkajian, penyiapan, perumusan dan penyusunan kebijakan di bidang pengembangan Usaha Perikanan Budidaya dan Pengolahan Hasil Perikanan.

Bidang Pengembangan Usaha Perikanan Budidaya dan Pengolahan Hasil Perikanan dalam melaksanakan tugas menyelenggarakan fungsi:

- a. penyelenggaraan dan pengoordinasian penyusunan program kerja Bidang Pengembangan Usaha Perikanan Budidaya dan Pengolahan Hasil Perikanan;
- b. penyelenggaraan penyiapan bahan dan penyusunan rumusan kebijakan teknis bidang pengembangan usaha perikanan budidaya dan pengolahan hasil perikanan;
- c. penyelenggaraan pengembangan usaha perikanan budidaya dan pengolahan hasil perikanan;
- d. penyelenggaraan pengelolaan pembudidayaan ikan;

- e. penyelenggaraan pengolahan dan pemasaran hasil perikanan;
- f. penyelenggaraan pemantauan, evaluasi dan pelaporan;
- g. penyelenggaraan pembinaan Pegawai ASN; dan
- h. penyelenggaraan fungsi lain yang diberikan oleh atasan.

## **6. Kepala Bidang Bidang Pengawasan Sumber Daya Kelautan dan Perikanan**

Bidang Pengawasan Sumber daya Kelautan dan Perikanan mempunyai tugas memverifikasi, mengoordinir, mempromosikan, memimpin, mengawas, membina, mengevaluasi dan mengendalikan pengkajian, penyiapan, perumusan dan penyusunan kebijakan di bidang Pengawasan Sumber daya Kelautan dan Perikanan.

Bidang Pengawasan Sumberdaya Kelautan dan Perikanan dalam melaksanakan tugas menyelenggarakan fungsi:

- a. penyelenggaraan dan pengoordinasian penyusunan program kerja Bidang Pengawasan Sumberdaya Kelautan Dan Perikanan;
- b. penyelenggaraan penyiapan bahan dan penyusunan rumusan kebijakan teknis bidang pengawasan sumberdaya kelautan dan perikanan;
- c. penyelenggaraan dan pengoordinasian kebijakan pengawasan sumberdaya kelautan dan perikanan sampai dengan 12 mil laut, pengawasan sumberdaya perikanan lintas Kabupaten/Kota dan pengawasan penanganan tindak pidana kelautan dan perikanan;
- d. penyelenggaraan dan pengoordinasian penyusunan norma, standar, prosedur dan kriteria pengawasan sumberdaya kelautan dan perikanan sampai dengan 12 mil laut, pengawasan sumberdaya perikanan lintas Kabupaten/Kota dan pengawasan penanganan tindak pidana kelautan dan perikanan;
- e. penyelenggaraan pemantauan, evaluasi dan pelaporan;
- f. penyelenggaraan pembinaan Pegawai ASN; dan
- g. penyelenggaraan fungsi lain yang diberikan oleh atasan.

Melalui Peraturan Gubernur Kepulauan Bangka Belitung Nomor 22 Tahun 2024 tentang Perubahan kedua atas peraturan Gubernur Kepulauan Bangka Belitung Nomor 12

tahun 2021 tentang Pembentukan dan kedudukan, Susunan Organisasi, tugas dan fungsi, serta Tata Kerja Unit Pelaksana Teknis Dinas Provinsi Kepulauan Bangka Belitung, dibentuklah 3 (tiga) Unit Pelaksana Teknis Daerah (UPTD), yakni:

1. UPTD Balai Pemuliaan Ikan, Klasifikasi A;

UPTD Balai Pemuliaan Ikan mempunyai tugas melaksanakan kegiatan teknis operasional perbenihan, produksi dan pembesaran ikan air laut dan ikan air payau pada Dinas Kelautan dan Perikanan.

UPTD Balai Pemuliaan Ikan dalam melaksanakan tugas sebagaimana dimaksud pada ayat (1) mempunyai fungsi:

- a. penyelenggaraan program dan kegiatan UPTD Balai Pemuliaan Ikan;
- b. penyelenggaraan pembenihan, produksi dan pembesaran ikan air laut dan ikan air payau;
- c. penyelenggaraan pengembangan calon induk unggul dan benih ikan unggul;
- d. penyelenggaraan penyebarluasan dan penyaluran benih ikan kepada masyarakat pembudidaya ikan;
- e. penyelenggaraan fasilitasi dan rekayasa teknologi pembenihan dan pembesaran ikan;
- f. penyelenggaraan pengendalian hama dan penyakit ikan;
- g. penyelenggaraan pengendalian mutu calon induk unggul dan benih unggul;
- h. penyelenggaraan dan pelayanan teknis pembenihan, produksi, dan kesehatan ikan;
- i. penyelenggaraan penyusunan bahan evaluasi dan pengendalian;
- j. penyelenggaraan penyusunan bahan laporan Produksi Pembenihan dan pembesaran ikan;
- k. penyelenggaraan pemantauan, evaluasi dan pelaporan;



- l. penyelenggaraan pembinaan Pegawai ASN;
- m. penyelenggaraan fungsi lain yang diberikan oleh atasan.

Struktur organisasi UPTD Balai Pemuliaan Ikan terdiri atas:

- a. Kepala UPTD;
- b. Subbagian Tata Usaha;
- c. Seksi Perbenihan dan Hama Penyakit Ikan;
- d. Seksi Produksi dan Pembesaran Ikan;
- e. Satuan Pelaksana yang terdiri dari:
  - 1. Satuan Pelaksana Perbenihan, Produksi dan Pembesaran Ikan Air Laut;
  - 2. Satuan Pelaksana Perbenihan, Produksi dan Pembesaran Ikan Air payau;
- f. Kelompok Jabatan Fungsional.

- 2. UPTD Laboratorium Pengujian dan Penerapan mutu Hasil Perikanan, Klasifikasi A;

UPTD Laboratorium Pengujian dan Penerapan Mutu Hasil Perikanan mempunyai tugas melaksanakan kegiatan teknis operasional Dinas Kelautan dan Perikanan dalam rangka pengkajian, penyiapan, perumusan dan penyusunan kebijakan teknis pada UPTD Laboratorium Pengujian dan Penerapan Mutu Hasil Perikanan

UPTD Laboratorium Pengujian dan Penerapan Mutu Hasil Perikanan dalam melaksanakan tugas sebagaimana dimaksud pada ayat (1) mempunyai fungsi:

- a. memverifikasi rencana teknis operasional pengujian, inspeksi, sertifikasi dan penerapan mutu hasil perikanan;
- b. mempromosikan kebijakan teknis operasional pengujian dan

- penerapan mutu hasil perikanan;
- c. memverifikasi pengujian mutu dan keamanan pangan produk perikanan secara laboratoris untuk mendukung penerapan standar produk perikanan dengan mengacu standar ISO 17025;
  - d. mengawas pengujian mutu dan keamanan produk perikanan secara laboratoris untuk proses rekomendasi penerbitan Sertifikat Kelayakan Pengolahan dan penerbitan Standar Nasional Indonesia;
  - e. mengawas pelaksanaan sertifikasi produk perikanan dan kelautan di daerah mengacu standar ISO 17065;
  - f. memimpin pembinaan dan monitoring GMP- SSOP kepada Unit Pengolahan Ikan yang akan mengajukan sertifikat kelayakan pengolahan;
  - g. mengoordinir pembinaan diversifikasi produk kelautan dan perikanan;
  - h. mengawas monitoring dan pembinaan kepada UPI yang akan mengajukan izin pemasukan hasil perikanan di Provinsi;
  - i. mengoordinir monitoring dan pembinaan mutu produk perikanan impor yang beredar di Provinsi;
  - j. mengawas monitoring dan pembinaan kegiatan pengujian dan penerapan mutu hasil perikanan di kabupaten/kota;
  - k. mengevaluasi dan mengendalikan pelaksanaan pengujian dan penerapan mutu hasil perikanan;
  - l. pelaksanaan pemantauan, evaluasi, dan pelaporan;
  - m. melaksanakan pembinaan pegawai ASN; dan
  - n. melaksanakan fungsi lain yang diberikan oleh atasan.

Struktur organisasi UPTD Laboratorium Pengujian dan Penerapan Mutu Hasil Perikanan terdiri atas:



- a. Kepala UPTD;
- b. Subbagian Tata Usaha;
- c. Seksi Pengujian Mutu Hasil Perikanan;
- d. Seksi Penerapan Mutu Hasil Perikanan; dan
- e. Kelompok Jabatan Fungsional.

Pada perubahan Peraturan Gubernur Kepulauan Bangka Belitung No 18 Tahun 2025 tentang perubahan ketiga atas Peraturan Gubernur Kepulauan Bangka Belitung No 12 Tahun 2021 Tentang Pembentukan Dan Kedudukan, Susunan Organisasi, Tugas Dan Fungsi, Serta Tata Kerja Unit Pelaksana Teknis Dinas Provinsi Kepulauan Bangka Belitung telah ditetapkan 2 UPT baru dilingkang Dinas Kelautan dan Perikanan dengan Kalsifikasi A, yakni:

1. UPTD Pelabuhan Perikanan Pantai Muara Sungai Baturusa, Klasifikasi A; dan
2. UPTD Kawasan Konservasi, Klasifikasi A

Walupun telah ditetapkan tetapi seara factual kelembagaan dua UPTD tersebut belum terisi/belum dilantik, sehingga pada penyusunan pagu dan anggaran kedua UPTD anggarannya masih kosong.

Berikut disampaikan tugas dan fungsi kedua UPTD tersebut:

1. UPTD Pelabuhan Perikanan Pantai Muara Sungai Baturusa

UPTD Pelabuhan Perikanan Pantai Muara Sungai Baturusa dipimpin oleh Kepala UPTD yang berada di bawah dan bertanggungjawab langsung kepada Kepala Dinas Kelautan dan Perikanan Provinsi.

Mempunyai tugas Melaksanakan Tugas Operasional Dinas Kelautan dan Perikanan yang meliputi melaksanakan pengelolaan Pelabuhan Perikanan Pantai Muara Sungai baturusa.

Dalam pelaksanaan tugasnya UPTD PPP Muara Sungai Baturusa mempunyai fungsi:

- a. Pelaksanaan penyusunan rencana kerja dan pengembangan Pelabuhan Perikanan;



- b. Pelaksanaan pengelolaan, pemeliharaan, dan pengembangan sarana Pelabuhan Perikanan;
- c. Pelaksanaan pengaturan, pelayanan, pengolahan dan pendistribusian sarana Pelabuhan Perikanan;
- d. Pelaksanaan optimalisasi pemanfaatan fasilitas jasa pelabuhan perikanan dalam rangka pelayanan publik Pelabuhan Perikanan;
- e. Pelaksanaan pengelolaan terhadap Pelabuhan Perikanan;
- f. Pelaksanaan pendataan dan pelaporan produksi hasil perikanan Pelabuhan Perikanan;
- g. Pelaksanaan penyuluhan dan pengembangan masyarakat nelayan Pelabuhan Perikanan; h. Pelaksanaan urusan kesyahbandaran Pelabuhan Perikanan;
- h. Pelaksanaan pengendalian lingkungan (kebersihan, keamanan, ketertiban, kebakaran dan pencemaran) Pelabuhan Perikanan;
- i. Pelaksanaan layanan sandar dan labuh kapal perikanan di Pelabuhan Perikanan;
- j. Pelaksanaan layanan bongkar muat kapal perikanan di Pelabuhan Perikanan;
- k. Pelaksanaan pengelolaan dan penyediaan informasi di lingkungan di Pelabuhan Perikanan; m. Pelaksanaan pengaturan layanan distribusi hasil tangkapan ikan Perikanan; dilingkungan Pelabuhan
- l. Pelaksanaan koordinasi dengan instansi terkait dan pihak swasta; o. Pelaksanaan pemantauan, evaluasi dan pelaporan;
- m. Pelaksanaan pembinaan ASN; dan
- n. Pelaksanaan fungsi lain yang diberikan oleh atasan.  
Susunan organisasi di UPTD PPP Muara Sungai Baturusa terdiri atas:
  - a. Kepala UPTD;
  - b. Sub Bagian Tata Usaha;
  - c. Seksi Pengembangan Sarana dan Prasarana Pelabuhan Perikanan;
  - d. Seksi Tata Operasional Pelabuhan Perikanan;

- e. Satuan Pelaksana Pelabuhan Perikanan Sungai Selan;
- f. Satuan Pelaksana Pelabuhan Perikanan Kurau;
- g. Satuan Pelaksana Pelabuhan Perikanan Sadai;
- h. Satuan Pelaksana Pelabuhan Perikanan Selat Nasik;
- i. Satuan Pelaksana Pelabuhan Perikanan Manggar;
- j. Satuan Pelaksana Pelabuhan Perikanan Gantung; dan
- k. Kelompok Jabatan Fungsional.

## 2. UPTD Kawasan Konservasi

UPTD Kawasan Konservasi dipimpin oleh Kepala UPTD yang berada dibawah dan bertanggungjawab langsung kepada Kepala Dinas Kelautan dan Perikanan.

Wilayah kerja UPTD Kawasan Konservasi terdiri atas:

- a. Wilayah I mempunyai cakupan wilayah kerja meliputi:
  - 1. Kawasan Konservasi di Perairan di Wilayah Tuing Provinsi Kepulauan Bangka Belitung;
  - 2. Kawasan Konservasi di Perairan di Wilayah Ketugar dan Perairan di Sekitarnya serta Perlang Provinsi Kepulauan Bangka Belitung; dan
  - 3. Kawasan Konservasi di Perairan di Wilayah Pulau Lepar dan Pulau Pongok Provinsi Kepulauan Bangka Belitung.
- b. Wilayah II mempunyai cakupan wilayah kerja meliputi:
  - 1. Kawasan Konservasi Perairan Belitung di Provinsi Kepulauan Bangka Belitung; dan
  - 2. Kawasan Konservasi Perairan Gugusan Pulau Pulau Momparang dan Perairan Sekitarnya Kabupaten Belitung Timur di Provinsi Kepulauan Bangka Belitung.

Susunan Organisasi UPTD Kawasan Konservasi terdiri atas:

- a. Kepala UPTD;
- b. Subbagian Tata Usaha;
- c. Seksi Pengelolaan Kawasan Konservasi Wilayah I;
- d. Seksi Pengelolaan Kawasan Konservasi Wilayah II;

- e. Satuan Pelaksana; dan
- f. Kelompok Jabatan Fungsional.

UPTD Kawasan Konservasi mempunyai tugas melaksanakan kegiatan teknis operasional Dinas Kelautan dan Perikanan dalam rangka pengkajian, penyiapan, perumusan dan penyusunan kebijakan teknis pada UPTD Kawasan Konservasi.

UPTD Kawasan Konservasi dalam melaksanakan tugas sebagaimana dimaksud pada ayat (1) mempunyai fungsi:

- a. Penyelenggaraan program kerja dan anggaran UPTD Kawasan Konservasi;
- b. Penyelenggaraan kebijakan teknis operasional;
- c. Penyelenggaraan perlindungan terhadap habitat dan jenis ikan serta biota lainnya pada kawasan konservasi;
- d. Penyelenggaraan pemantauan dan evaluasi sumber daya kelautan dan perikanan di Kawasan Konservasi;
- e. Penyelenggaraan pengawasan terhadap pemanfaatan sumber daya kelautan dan perikanan sesuai Zonasi Kawasan Konservasi;
- f. Penyelenggaraan penyiapan bahan dan petunjuk teknis serta prosedur perlindungan, pelestarian dan pemanfaatan di Kawasan Konservasi;
- g. Penyelenggaraan fasilitasi pembentukan dan peningkatan kapasitas kelompok masyarakat pengawas di Kawasan Konservasi;
- h. Penyelenggaraan verifikasi permohonan izin pemanfaatan di dalam Kawasan Konservasi;
- i. Penyelenggaraan pengelolaan jejaring Kawasan Konservasi;
- j. Penyelenggaraan kemitraan dalam pengelolaan Kawasan Konservasi;
- k. Penyelenggaraan pemantauan, evaluasi, dan pelaporan;
- l. Penyelenggaraan pembinaan pegawai ASN; dan
- m. Penyelenggaraan fungsi lain yang diberikan oleh atasan.

### 2.1.2 Sumberdaya Perangkat Daerah

#### a. Sumberdaya Manusia

Dukungan sumber daya perangkat daerah yang memadai dapat membantu meningkatkan efektivitas dan efisiensi perencanaan dan implementasi program dan kegiatan, serta mencapai tujuan dan sasaran yang telah ditetapkan.

Keberhasilan pencapaian kinerja organisasi akan sangat ditentukan oleh kinerja sumberdaya manusai yang ada dalam menjalankan tugas dan fungsinya masing-masing.

Dinas kelautan dan perikanan Provinsi kepulauan Bangka Belitung didukung oleh sejumlah pegawai sampai dengan bulan mei 2025 berdasarkan masing-masing komposisi pegawai tergambarakan sebagai berikut:

#### 3. Jabatan

Dari komposisi ASN Dinas Kelautan dan Perikanan Provinsi Kepulauan Bangka Belitung yang berjumlah 180 orang, terdiri dari:

- a. 16 Orang pejabat structural
- b. 55 Orang staf fungsional tertentu
- c. 33 Orang staf/pelaksana
- d. 75 Orang Tenaga Harian Lepas

**Tabel 2.1 Jumlah Pegawai berdasarkan Golongan Ruang dan Status Kepegawaian pada tahun 2025**

No	Golongan Ruang		PNS	PPPK	THL	JUMLAH
1					75	75
2		V		0		0
3		VII		1		1
4		IX		2		2
5	IIb		1			1
6	IIc		4			4
7	IId		3			3
8	IIIa		15			15
9	IIIb		17			17
10	IIIc		9			9

No	Golongan Ruang		PNS	PPPK	THL	JUMLAH
11	III d		38			38
12	IV a		5			5
13	IV b		7			7
14	IV c		1			1
15	IV d		1			1
	<b>JUMLAH</b>		<b>101</b>	<b>3</b>	<b>75</b>	<b>179</b>

Sumber: Subbag Umum DKP Prov. Kep. Bangka Belitung

**Tabel 2.2 Jumlah Pegawai berdasarkan Eselon pada tahun 2025**

No	Eseloning	Jumlah Pegawai		Jumlah
		Laki-laki	Perempuan	
1	II A	1	0	1
2	II B	0	0	0
3	III A	5	0	5
4	III B	2	0	2
5	IV A	5	3	8
6	IV B	0	0	0
7	Non Eselon	23	10	33
8	Fungsional	32	23	55
	<b>Jumlah</b>	<b>68</b>	<b>36</b>	<b>104</b>

Sumber: Subbag Umum DKP Prov. Kep. Bangka Belitung

#### 4. Pangkat dan Golongan

Pangkat dan Golongan ASN Dinas Kelautan dan Perikanan Provinsi Kepulauan Bangka Belitung adalah sebagai berikut :

**Tabel 2.3 Jumlah Pegawai berdasarkan Pangkat dan Golongan pada tahun 2025**

No	Pangkat/Golongan Ruang	Jumlah Pegawai		Jumlah
		Laki-laki	Perempuan	

No	Pangkat/Golongan Ruang	Jumlah Pegawai		Jumlah
		Laki-laki	Perempuan	
1	Pembina Utama Madya/IV.d	1	0	1
2	Pembina Utama muda/IV.c	1	0	1
3	Pembina Tk. I /IV.b	6	1	7
4	Pembina/IV.a	4	1	5
5	Penata Tk. I/III.d	24	14	38
6	Penata/III.c	8	1	9
7	Penata Muda Tk.I/III.b	6	11	17
8	Penata Muda/III.a	9	6	15
9	Pengatur Tk.I/II.d	3	0	3
10	Pengatur/II.c	3	1	4
11	Pengatur Muda Tk.I/II.b	0	1	1
12	IX	1	0	1
13	VII	2	0	2
<b>Jumlah</b>		<b>68</b>	<b>36</b>	<b>104</b>

Sumber: Subbag Umum DKP Prov. Kep. Bangka Belitung

#### 5. Tingkat Pendidikan

Tingkat Pendidikan ASN Dinas Kelautan dan Perikanan Provinsi Kepulauan Bangka Belitung adalah sebagai berikut :

**Tabel 2.4 Klasifikasi PNS dan CPNS berdasarkan Tingkat Pendidikan Tahun 2025**

No	Tingkat Pendidikan	Jumlah Pegawai		Jumlah
		Laki-laki	Perempuan	
1	Doktoral/ S3	2	0	2
2	Pasca Sarjana/ S2	8	3	11
3	Sarjana / S1	44	28	72
4	Diploma-IV	2	3	5
5	Diploma-III	8	2	10
6	Diploma-I/ II	0	0	0
7	SLTA	4	1	5



No	Tingkat Pendidikan	Jumlah Pegawai		Jumlah
		Laki-laki	Perempuan	
	<b>Jumlah</b>	<b>68</b>	<b>36</b>	<b>104</b>

Sumber: Subbag Umum DKP Prov. Kep. Bangka Belitung

b. Sarana dan Prasarana

Dalam pelaksanaan tugas pokok dan fungsi lingkup Dinas Kelautan dan Perikanan Provinsi kepulauan Bangka Belitung tidak terlepas dari ketersediaan sarana dan prasarana perkantoran yang menunjang terhadap upaya pencapaian sasaran. Sarana dan Prasarana Dinas Kelautan dan Perikanan provinsi Kepulauan Bangka Belitung pada Tahun 2024 adalah sebagai berikut:

**Tabel 2.5 Aset Tetap Dinas Kelautan dan Perikanan Provinsi Kepulauan Bangka Belitung**

No	Kode Bidang	Pembidangan Barang	Jumlah	Satuan	Nilai (Rp)
1	2	3	4	5	6
<b>1</b>	<b>1.3.1</b>	<b>Golongan Tanah</b>	<b>20</b>	<b>Bidang</b>	<b>4.645.806.537,47</b>
2	1.3.1.01	Tanah	20	Bidang	4.645.806.537,47
<b>3</b>	<b>1.3.2</b>	<b>Golongan Peralatan dan Mesin</b>	<b>2422</b>	<b>Unit</b>	<b>46.348.501.674,80</b>
4	1.3.2.01	Alat-alat Besar	154	Unit	4.897.794.823,32
5	1.3.2.10	Komputer	412	Unit	3.477.320.126,77
6	1.3.2.15	Alat Keselamatan Kerja	3	Unit	55.732.000,00
7	1.3.2.17	Peralatan Proses / Produksi	6	Unit	283.841.800,00
8	1.3.2.02	Alat Angkutan	53	Unit	16.605.143.453,83
9	1.3.2.03	Alat Bengkel dan Alat Ukur	130	Unit	4.955.351.884,71
10	1.3.2.04	Alat Pertanian	195	Unit	4.284.421.088,33
11	1.3.2.05	Alat Kantor dan Rumah Tangga	1033	Unit	5.975.936.663,84
12	1.3.2.06	Alat Studio, Komunikasi dan Pemancar	93	Unit	988.670.550,00
13	1.3.2.07	Alat Kedokteran dan Kesehatan	9	Unit	25.852.000,00
14	1.3.2.08	Alat Laboratorium	296	Unit	4.502.797.284
15	1.3.2.09	Alat Persenjataan	38	Unit	295.640.000,00
<b>16</b>	<b>1.3.3</b>	<b>Golongan Gedung dan Bangunan</b>	<b>141</b>	<b>Unit</b>	<b>85.915.413.614,48</b>
17	1.3.3.01	Bangunan Gedung	141	Unit	85.915.413.614,48
<b>18</b>	<b>1.3.4</b>	<b>Golongan Jalan, Irigasi dan</b>	<b>133</b>	<b>Unit</b>	<b>71.891.263.396,39</b>



No	Kode Bidang	Pembidangan Barang	Jumlah	Satuan	Nilai (Rp)
		<b>Jaringan</b>			
19	1.3.4.01	Jalan dan Jembatan	130	Unit	71.287.397.396,39
20	1.3.4.02	Bangunan Air	3	Unit	603.866.000,00
<b>21</b>	<b>1.3.5</b>	<b>Golongan Asset Tetap Lainnya</b>	<b>13</b>	<b>Unit</b>	<b>1.867.155.259,00</b>
22	1.3.5.01	Bahan Perpustakaan	1	Unit	5.000.000,00
23	1.3.5.0.7	Aset Tetap Dalam Renovasi	12	Unit	1.862.155.259,00
24	1.3.6	<b>Konstruksi Dalam Pengerjaan</b>	11	Unit	12.281.950.249,00
<b>25</b>	<b>6</b>	<b>Aset Tetap Lainnya</b>	<b>96</b>	<b>Unit</b>	<b>7.985.675.950,00</b>
26		Aset Tidak Berwujud (Kajian)	85	Unit	4.837.489.850,00
27		Aset Lain-Lain (Rusak Berat / Rusak)	11	Unit	3.148.186.100,00

Sumber: Subbag Umum DKP Prov. Kep. Bangka Belitung (Simda2024)

Dalam rangka mendukung pengembangan peran dan fungsi Dinas Kelautan dan Perikanan Provinsi Kepulauan Bangka Belitung maka peningkatan sarana dan prasarana menjadi sebuah kebutuhan yang cukup besar. Aspek-aspek peningkatan sarana dan prasarana adalah menyangkut pemeliharaan, modernisasi sarana dan prasarana yang ada, serta pembangunan sarana dan prasarana baru yang dibutuhkan.

### 2.1.3 Kinerja Pelayanan Perangkat Daerah

Dinas Kelautan dan Perikanan Provinsi Kepulauan Bangka Belitung sebagaimana diamanatkan oleh Undang-Undang Dasar Negara Republik Indonesia Tahun 1945 termasuk kedalam urusan **pemerintahan konkuren** yang bersifat **urusan pilihan**. Dalam hal ini Urusan Pemerintahan Pilihan tidak ditentukan Standar Pelayanan Minimal (SPM) untuk menjamin hak-hak konstitusional masyarakat. Sehingga tidak ada analisis kinerja pelayanan PD Dinas Kelautan dan Perikanan Provinsi Kepulauan Bangka Belitung.

**Table. 2.6 PENCAPAIAN KINERJA PELAYANAN PERANGKAT DAERAH  
PROVINSI KEPULAUAN BANGKA BELITUNG**

No	Indikator	SPM/ Standar Nasional	IKK	Target Renstra Perangkat Daerah					Realisasi Capaian				Proyeksi		Catatan Analisis
				2022	2023	2024	2025	2026	2021	2022	2023	2024	2025	2026	
1	2	3	4	5	6	7	8	9	10	11	12	13	14	15	16
<b>A.</b>	<b>Fungsi Ekonomi</b>														
1.	Peningkatan produksi Perikanan Tangkap (ton)		227.300,00	227.300,00	235.650	238.713	241.936	245.323	220.491,20	222.059	228.612,00	235.326,40	238.000	240.000	
2.	Nilai Tukar Nelayan (NTN)		112	112	112	112	112	112	110,68417	111,6575	110,67333	109,065	113,2	113,5	
3.	Peningkatan produksi Perikanan Budidaya (Ton)		13.620,00	13.620,00	15.000	15.525	16.146	16.873	9.143,68	11.164,35	10.379,50	11.319,57	11.400,00	11.500,00	
4.	Jumlah Produksi Benih (Juta Ekor)		12,9	12,9	10,5	11	11,5	12	25,89	28,99	10,5	0,0019	10	11	
5.	Nilai Konsumsi Ikan (Kg/Kap/th)		57	57	73,21	76,44	73,21	73,21	66,62	68,43	68,51	69,56	39,91	41,11	
6.	Volume Produksi Olahan (Ton)		22.610,00	22.610,00	22.410,00	22.810,00	23.310,00	23.910	43.166,41	43.520,38	43.877,25	38.571,09	44.000,00	44.535,40	
<b>B.</b>	<b>Fungsi Lingkungan Hidup</b>														
1.	Luas Kawasan Konservasi Laut dan Perairan (Ha)		830.077,00	830.077,00	516.140,93	523.513	534.871	627.613	516.140,93	516.140,93	627.390,97	627.390,97	627390.9	627390.9	
2.	jumlah Pokmaswas Aktif (Kelompok)		65	65	30	31	32		33	34	35	36	36	37	37

Dalam kurun waktu lima tahun terakhir produksi perikanan budidaya secara kuantitas mengalami peningkatan setiap tahunnya. Produksi yang meningkat secara signifikan berasal dari komoditas udang vaname untuk budidaya air payau, komoditas lele untuk budidaya air tawar dan kerang darah (kekerangan) untuk kegiatan budidaya laut. Peningkatan jumlah Perusahaan pada beberapa kabupaten dan perluasan lahan budidaya vaname berpengaruh terhadap angka produksi yang dihasilkan. Kegiatan budidaya melalui wadah budidaya Bioflok juga menjadi salah satu alternative lain budidaya di lahan terbatas. Saat ini kegiatan budidaya menggunakan Bioflok bukan hanya untuk komoditas lele, tetapi juga nila dan udang vanamei. Hal ini juga menjadi salah satu penunjang kenaikan produksi pada komoditas lele dan nila. Produksi Perikanan Budidaya Tahun 2024 tercatat sebesar **11.319,57 ton**. Produksi ini mengalami peningkatan dari tahun sebelumnya yang mencapai **11.164,35 ton**. Walaupun mengalami peningkayan setiap tahunnya, ada beberapa kendala yang masih dihadapi para pembudidaya diantaranya adalah masih kurangnya benih produksi dari dalam daerah, sehingga mengandalkan pasokan dari luar. Hal ini menyebabkan padat benih yang ditebar berkurang. Mahalnya harga pakan pabrikan juga menjadi salah satu kendala dalam kegiatan budidaya, karena ongkos produksi terbesar adalah dari pakan.

Berdasarkan data statistik Dinas Kelautan dan Perikanan Provinsi Kepulauan Bangka Belitung tahun 2024, jumlah produksi perikanan tangkap di laut sebesar **235.326,4 Ton**. Produksi perikanan tangkap di Provinsi Kepulauan Bangka Belitung mengalami fluktuatif dari tahun 2012, produksi terendah terjadi pada tahun 2015 yaitu sebesar **139.632,96 ton** dan produksi tertinggi dicapai pada tahun 2024 yaitu sebesar **235.326,4 ton**, hal ini menunjukkan sektor perikanan tangkap juga memberikan kontribusi yang tidak sedikit bagi perekonomian di Provinsi Kepulauan Bangka Belitung. Melihat sektor perikanan tangkap yang cukup besar dalam memberikan kontribusi bagi perekonomian masyarakat Bangka Belitung, maka sektor perikanan tangkap diharapkan terus berkembang dan mengalami peningkatan dari

tahun ke tahun dengan tetap berlandaskan penangkapan secara lestari dan berkelanjutan.

Capaian kinerja Dinas Kelautan dan Perikanan juga dapat dilihat dari capaian yang Indikator kinerja pelayanan Dinas Kelautan dan Perikanan selama 2 (dua) tahun terakhir mengacu pada sasaran strategis seperti yang ditentukan dalam Renstra sebelumnya. Terdapat 4 (empat) sasaran strategis meliputi :

1. Peningkatan produksi Perikanan Tangkap dan Perikanan Budidaya serta Pengembangan produksi pengolahan hasil perikanan dalam rangka peningkatan nilai tambah produk hasil perikanan;
2. Peningkatan kapasitas SDM Pelaku usaha kelautan dan perikanan dalam rangka meningkatkan Produktifitas, Kualitas/Mutu dan Daya Saing Produk Perikanan;
3. Meningkatkan pembinaan, pengendalian dan pengawasan pengelolaan dan pemanfaatan tata ruang laut serta kegiatan usaha kelautan dan perikanan s.d 12 Mil;
4. Peningkatan kapasitas aparatur dalam melakukan pelayanan kepada masyarakat untuk penguatan reformasi birokrasi internal perangkat daerah

Capaian indikator kinerja pelayanan Dinas Kelautan dan Perikanan Provinsi Kepulauan Bangka Belitung 5 (lima) tahun terakhir dapat dijabarkan pada tabel berikut :

Tabel 2.7 Pencapaian Indikator Tujuan Renstra Dinas Kelautan dan Perikanan Provinsi Kepulauan Bangka Belitung Tahun 2023-2026

No	Renstra							
	Tujuan	Indikator Tujuan	Target Kinerja Tujuan Pada Tahun Ke-				Realisasi Kinerja Tujuan Pada Tahun	
			2023	2024	2025	2026	2023	2024
			1	2	3	4	1	2
1.	Meningkatnya PDRB Sub Sektor Perikanan	Laju Pertumbuhan PDRB Sub Sektor Perikanan	4,9	5,0	5,1	5,2	0,24	4,91
2	Meningkatkan reformasi birokrasi perangkat daerah (DKP)	Predikat RB Perangkat Daerah (DKP)	21,5	21,8	22	22,3	-	-

Sumber: Laporan Kinerja 2023-2024, Sekretariat DKP

Tabel di atas menjabarkan pencapaian Kinerja Dinas Kelautan dan Perikanan Provinsi Kepulauan Bangka Belitung pada periode Renstra Tahun 2023-2026. Indikator tujuan belum telah mencapai target yang ditetapkan. Pertumbuhan PDRB Sub kategori perikanan mengalami pertumbuhan positif pada tahun 2024. Upaya dalam mempertahankan pertumbuhan PDRB Sub Kategori Perikanan yaitu dengan mengoptimalkan produksi perikanan dan mengoptimalkan nilai tambah produk hasil kelautan dan perikanan. Sedangkan untuk tujuan Predikat RB mulai 2023 tidak ada lagi nilai per perangkat daerah, yang ada hanya nilai RB untuk pemerintah daerah baik provinsi maupun kabupaten/kota.

Untuk realisasi sasaran Renstra (indikator Kinerja Utama-IKU) dapat dijabarkan sebagai berikut:

**Tabel 2.8 Pencapaian Indikator Sasaran Renstra (Indikator Kinerja Utama - IKU)  
 Dinas Kelautan dan Perikanan Provinsi Kepulauan Bangka Belitung Tahun 2023-2026**

Indikator Sasaran	TARGET KINERJA SASARAN PADA TAHUN KE-				REALISASI KINERJA SASARAN PADA TAHUN KE-	
	2023	2024	2025	2026	2023	2024
	1	2	3	4	5	6
Laju Pertumbuhan produksi perikanan tangkap	1,27%	1,30%	1,35%	1,40%	2,95%	1,70%
Laju Pertumbuhan produksi perikanan budidaya	3,00%	3,50%	4,00%	4,5%	-2,25%	3,71%
Laju Pertumbuhan produksi pengolahan hasil perikanan	1,36%	1,78%	2,19%	2,57%	22,03%	-138,40%
Persentase Jenis Jasa Kelautan yang difasilitasi	17%	25%	33%	42%	521,42%	409,30%
Nilai RB Perangkat Daerah (DKP)	70	73	75	78	77,71	-

Sumber: Laporan Kinerja 2023-2024, Sekretariat DKP

Sedangkan untuk Capaian realisasi anggaran Dinas Kelautan dan perikanan dalam 5 tahun terakhir dapat dijabarkan pada tabel berikut:



**RENCANA STRATEGIS 2025 - 2029**  
**Dinas Kelautan dan Perikanan**

**Tabel 2.9 Perbandingan Anggaran Tahun 2020 - 2024**

Uraian	Anggaran pada Tahun ke-					Realisasi Anggaran pada Tahun ke					Rasio antara Realisasi dan Anggaran Tahun ke-					Rata-rata Pertumbuhan	
	2020	2021	2022	2023	2024	2020	2021	2022	2023	2024	2020	2021	2022	2023	2024	Anggaran	Realisasi
(1)	(2)	(3)	(4)	(5)	(6)	(7)	(8)	(9)	(10)	(11)	(12)	(13)	(14)	(15)	(16)	(17)	(18)
<b>DINAS KELAUTAN DAN PERIKANAN</b>	<b>27.110.767.255</b>	<b>74.002.731.362</b>	<b>50.230.752.954</b>	<b>51.778.379.605</b>	<b>31.114.252.293</b>	<b>25.885.534.587</b>	<b>53.098.777.474</b>	<b>35.045.703.508</b>	<b>46.547.931.253</b>	<b>28.509.622.689</b>	<b>95,48%</b>	<b>71,75%</b>	<b>69,77%</b>	<b>89,90%</b>	<b>91,63%</b>	<b>26,00</b>	<b>16,30</b>
<b>UNIT DINAS KELAUTAN DAN PERIKANAN</b>	<b>22.344.090.255</b>	<b>69.077.402.485</b>	<b>47.546.265.436</b>	<b>44.556.840.547</b>	<b>25.123.872.403</b>	<b>21.374.404.660</b>	<b>48.704.870.748</b>	<b>32.457.018.131</b>	<b>42.102.034.775</b>	<b>23.136.089.013</b>	<b>95,66%</b>	<b>70,51%</b>	<b>68,26%</b>	<b>94,49%</b>	<b>92,09%</b>	<b>32,02</b>	<b>19,79</b>
Belanja Tidak Langsung	12.699.463.410					12.300.860.407										0,00	0,00
Program Peningkatan Pelayanan Pemerintah	2.342.290.294	-	-	-	-	2.254.523.830	-	-	-	-	96,25%	-	-	-	-	0,00	0,00
Program Pengembangan Pengelolaan Ruang Laut	716.546.600	-	-	-	-	692.391.700	-	-	-	-	96,63%	-	-	-	-	0,00	0,00
Program Pengembangan Perikanan Tangkap	4.453.012.588	-	-	-	-	4.059.214.979	-	-	-	-	91,16%	-	-	-	-	0,00	0,00
Program Pengembangan Usaha Perikanan Budidaya dan Pengolahan Hasil Perikanan	1.497.498.368	-	-	-	-	1.437.610.994	-	-	-	-	96,00%	-	-	-	-	0,00	0,00
Program Peningkatan Pengawasan Sumberdaya Kelautan dan Perikanan	635.278.995	-	-	-	-	629.802.750	-	-	-	-	99,14%	-	-	-	-	0,00	0,00
3.25.01 Program Penunjang Urusan Pemerintah Daerah Provinsi	-	15.552.600.450	16.472.752.469	18.764.612.056	18.695.089.656	-	14.529.521.872	15.499.164.230	18.442.536.638	18.234.545.686		93,42%	94,09%	98,28%	97,54%	4,86	6,13
3.25.02 Pengelolaan Kelautan Pesisir dan	-	920.423.	534.723.	1.930.71	737.433.	-	902.709.	416.988.	1.757.97	639.958.		98,08	77,98	91,05	86,78	39,34	51,05



## RENCANA STRATEGIS 2025 - 2029 Dinas Kelautan dan Perikanan

Uraian	Anggaran pada Tahun ke-					Realisasi Anggaran pada Tahun ke					Rasio antara Realisasi dan Anggaran Tahun ke-					Rata-rata Pertumbuhan	
	2020	2021	2022	2023	2024	2020	2021	2022	2023	2024	2020	2021	2022	2023	2024	Anggaran	Realisasi
(1)	(2)	(3)	(4)	(5)	(6)	(7)	(8)	(9)	(10)	(11)	(12)	(13)	(14)	(15)	(16)	(17)	(18)
Pulau-Pulau Kecil		000	130	0.380	026		685	217	9.487	731		%	%	%	%		
3.25.03 Program Pengelolaan Perikanan Tangkap	-	48.083.878.526	28.632.567.084	20.896.516.498	4.324.115.510	-	29.258.472.207	15.040.856.830	19.206.096.425	3.037.522.649		60,85%	52,53%	91,91%	70,25%	-36,69	-26,27
3.25.04 Program Pengelolaan Perikanan Budidaya	-	718.138.300	599.407.517	888.184.760	585.694.500	-	546.908.080	429.065.562	823.295.182	563.817.840		76,16%	71,58%	92,69%	96,26%	-0,60	9,70
3.25.05 Pengawasan Sumberdaya Kelautan dan Perikanan	-	3.556.037.711	1.038.419.315	1.513.006.003	612.042.511	-	3.261.575.706	851.849.430	1.335.721.690	521.814.467		91,72%	82,03%	88,28%	85,26%	-21,16	-19,50
3.25.06 Program Pengolahan dan Pemasaran Hasil Perikanan	-	246.324.498	268.395.921	563.810.850	169.497.200	-	205.683.198	219.093.862	536.405.353	138.429.640		83,50%	81,63%	95,14%	81,67%	12,27	19,29
<b>UPTD BALAI PEMULIAAN IKAN</b>	<b>4.155.286.200</b>	<b>4.365.467.579</b>	<b>2.296.886.554</b>	<b>6.622.411.005</b>	<b>5.586.738.250</b>	<b>3.957.441.906</b>	<b>3.921.203.123</b>	<b>2.216.075.700</b>	<b>3.864.513.844</b>	<b>4.984.872.797</b>	<b>95,24%</b>	<b>89,82%</b>	<b>96,48%</b>	<b>58,36%</b>	<b>89,23%</b>	<b>32,59</b>	<b>14,74</b>
Program Peningkatan Pelayanan Teknis Pembenihan Ikan Air Payau	1.842.273.700	-	-	-	-	1.739.496.908	-	-	-	-	94,42%	-	-	-	-	0,00	
Program Peningkatan Pelayanan Teknis Pembenihan Ikan Laut	2.313.012.500	-	-	-	-	2.217.944.998	-	-	-	-	95,89%	-	-	-	-	0,00	
3.25.01 Program Penunjang Urusan Pemerintah Daerah Provinsi	-	821.287.444	977.443.461	1.901.478.205	531.553.310	-	661.011.192	905.995.295	1.501.480.778	526.890.581		80,48%	92,69%	78,96%	99,12%	10,38	9,47
3.25.04 Program Pengelolaan Perikanan Budidaya	-	3.544.180.135	1.319.443.093	4.720.932.800	5.055.184.940	-	3.260.191.931	1.310.080.405	2.363.033.066	4.457.982.216		91,99%	99,29%	50,05%	88,19%	50,53	27,30
<b>UPTD LPPMHP</b>	<b>611.390.800</b>	<b>559.861.298</b>	<b>387.600.964</b>	<b>599.128.053</b>	<b>403.641.640</b>	<b>553.688.021</b>	<b>472.703.603</b>	<b>372.609.677</b>	<b>581.382.634</b>	<b>388.660.879</b>	<b>90,56%</b>	<b>84,43%</b>	<b>96,13%</b>	<b>97,04%</b>	<b>96,29%</b>	<b>-4,31</b>	<b>-3,23</b>



## RENCANA STRATEGIS 2025 - 2029 Dinas Kelautan dan Perikanan

Uraian	Anggaran pada Tahun ke-					Realisasi Anggaran pada Tahun ke					Rasio antara Realisasi dan Anggaran Tahun ke-					Rata-rata Pertumbuhan	
	2020	2021	2022	2023	2024	2020	2021	2022	2023	2024	2020	2021	2022	2023	2024	Anggaran	Realisasi
(1)	(2)	(3)	(4)	(5)	(6)	(7)	(8)	(9)	(10)	(11)	(12)	(13)	(14)	(15)	(16)	(17)	(18)
Program Peningkatan Pelayanan Teknis Pengujian dan Pengendalian Mutu Hasil Perikanan	611.390.800	-	-	-	-	553.688.021					90,56%	-	-	-	-	0,00	
3.25.01 Program Penunjang Urusan Pemerintah Daerah Provinsi	-	502.552.471	357.604.138	490.875.557	362.795.376	-	416.085.441	342.674.445	479.611.937	353.351.869	-	82,79%	95,83%	97,71%	97,40%	-4,42	-1,00
3.25.06 Program Pengolahan dan Pemasaran Hasil Perikanan	-	57.308.827	29.996.826	108.252.496	40.846.264	-	56.618.162	29.935.232	101.770.697	35.309.010	-	98,79%	99,79%	94,01%	86,44%	37,74	31,88

Dukungan anggaran untuk melaksanakan tugas dan fungsi Dinas Kelautan dan Perikanan Provinsi Kepulauan Bangka Belitung. Terlihat pada tabel 2.5, untuk tahun 2024 dibanding tahun 2023 terdapat penurunan\*) Total anggaran belanja sebesar Rp28.509.622.689. Penurunan ini disebabkan telah selesainya proses penggunaan pinjaman SMI sehingga anggaran DKP Kembali normal sehingga pagu anggaran untuk membiayai program/kegiatan Dinas Kelautan dan Perikanan Provinsi Kepulauan Bangka Belitung mencukupi sesuai kebutuhan.

#### **2.1.4 Kelompok Sasaran Layanan**

Layanan yang dilakukan oleh Dinas Kelautan dan Perikanan Provinsi Kepulauan Bangka Belitung dengan kelompok sasaran meliputi Kelompok pembudidaya ikan, nelayan, kelompok pengolah dan pemasar, kelompok masyarakat pengawas serta 7 Dinas Perikanan Kab/Kota di Provinsi Kepulauan Bangka Belitung, dengan uraian sebagai berikut:

- a. Rekomendasi perizinan meliputi
  - Rekomendasi perizinan usaha perikanan tangkap;
  - Rekomendasi perizinan usaha perikanan budidaya;
  - Rekomendasi pengelolaan pemanfaatan ruang laut;
  - Rekomendasi perizinan usaha pengolahan dan pemasaran.
- b. Pengembangan dan fasilitasi usaha perikanan budidaya;
- c. Fasilitasi kesehatan ikan dan lingkungan perikanan pada pembudidayaan ikan;
- d. Fasilitasi pemberdayaan kelompok nelayan;
- e. Konservasi dan rehabilitasi sumberdaya kelautan;
- f. Pengawasan pemanfaatan sumberdaya kelautan;
- g. Fasilitasi jaminan mutu dan keamanan produk kelautan dan perikanan;
- h. Fasilitasi pengolahan dan pemasaran produk kelautan dan perikanan
- i. Fasilitasi investasi dan permodalan bagi kelompok usaha perikanan.

### **2. 2 Permasalahan dan Isu Strategis Perangkat Daerah**

#### **2.2.1 Permasalahan**

Permasalahan yang ada dalam pelaksanaan pembangunan sektor kelautan dan perikanan, antara lain:

- a. Overfishing dan Penangkapan Ikan Ilegal, Tidak Dilaporkan, dan Tidak Diatur (IUU Fishing)  
Tekanan eksploitasi yang berlebihan dan praktik penangkapan ilegal masih menjadi ancaman serius bagi keberlanjutan sumber daya ikan.
- b. Kerusakan Ekosistem Pesisir dan Laut  
Degradasi habitat penting seperti terumbu karang, mangrove, dan padang lamun akibat aktivitas manusia dan perubahan iklim akan terus menjadi permasalahan.
- c. Konflik Pemanfaatan Ruang Laut  
Persaingan antar berbagai pemangku kepentingan dalam pemanfaatan ruang laut (perikanan, pariwisata, pertambangan, konservasi) dapat menimbulkan konflik.
- d. Keterbatasan Akses Permodalan dan Pasar  
Pelaku usaha perikanan, terutama skala kecil, seringkali menghadapi kendala dalam mengakses modal dan pasar yang menguntungkan.
- e. Rendahnya Tingkat Pendidikan dan Keterampilan SDM



Kualitas sumber daya manusia yang masih perlu ditingkatkan menjadi tantangan dalam adopsi teknologi dan praktik pengelolaan yang lebih baik.

- f. Lemahnya Penegakan Hukum dan Pengawasan  
Efektivitas penegakan hukum dan pengawasan di wilayah perairan yang luas menjadi tantangan dalam memberantas IUU Fishing dan pelanggaran lainnya.
- g. Dampak Pencemaran Laut  
Pencemaran dari aktivitas darat dan laut dapat merusak ekosistem dan mengancam kesehatan sumber daya perikanan.
- h. Kesenjangan Pembangunan Antar Wilayah  
Perbedaan tingkat kemajuan sektor kelautan dan perikanan antar wilayah di Bangka Belitung perlu diatasi.

### **2.2.2 Isu Strategis Perangkat Daerah**

Dalam pelaksanaan rencana pembangunan 2025-2029 ada beberapa hal yang dapat menjadi isu strategis perangkat daerah:

- a. Peningkatan Daya Saing dan Nilai Tambah Produk Perikanan  
Melanjutkan upaya peningkatan produksi, fokus kemungkinan akan bergeser lebih kuat pada peningkatan kualitas, diversifikasi produk olahan, standardisasi mutu, dan pengembangan rantai nilai yang efisien untuk meningkatkan daya saing di pasar domestik dan internasional.
- b. Pengelolaan Sumber Daya Perikanan Berkelanjutan;  
Dengan tekanan eksploitasi yang terus ada, isu keberlanjutan sumber daya akan semakin krusial. Ini meliputi implementasi praktik penangkapan ikan yang bertanggung jawab, perlindungan kawasan konservasi laut, dan pengelolaan ekosistem pesisir.
- c. Pengembangan Ekonomi Biru  
Pemanfaatan sumber daya laut secara berkelanjutan untuk pertumbuhan ekonomi, peningkatan kesejahteraan, dan pelestarian ekosistem akan menjadi fokus. Ini mencakup pengembangan pariwisata bahari berkelanjutan, energi terbarukan laut, dan bioteknologi kelautan.
- d. Penguatan Kelembagaan dan Tata Kelola  
Efektivitas pengelolaan sektor kelautan dan perikanan sangat bergantung pada kelembagaan yang kuat, koordinasi antar pihak terkait, penegakan hukum yang efektif, dan partisipasi masyarakat.
- e. Pemberdayaan Masyarakat Pesisir  
Peningkatan kapasitas dan kesejahteraan masyarakat pesisir melalui pendidikan, pelatihan, akses permodalan, dan alternatif mata pencaharian yang berkelanjutan akan menjadi isu penting.
- f. Pemanfaatan Teknologi dan Inovasi



## RENCANA STRATEGIS 2025 - 2029 Dinas Kelautan dan Perikanan

Penerapan teknologi dalam penangkapan ikan, budidaya, pengolahan, pemasaran, dan pengawasan sumber daya kelautan akan menjadi kunci untuk meningkatkan efisiensi dan keberlanjutan.

g. Pengembangan Infrastruktur Perikanan yang Terintegrasi

Ketersediaan infrastruktur yang memadai seperti pelabuhan perikanan, cold storage, dan fasilitas pengolahan akan mendukung pertumbuhan sektor ini.



# **BAB III**

## **TUJUAN, SASARAN, STRATEGI DAN ARAH KEBIJAKAN**

### **3.1 Tujuan Renstra Perangkat Daerah**

#### **3.1.1 Tujuan**

Sesuai permendagri 86 tahun 2017 dan Inmendagri Nomor 2 Tahun 2025, perangkat daerah harus menetapkan Tujuan dan Sasaran Renstra. Dimana Tujuan Renstra adalah kinerja yang ingin diwujudkan selama 5 (lima) tahun untuk menggambarkan kebermanfaatan perangkat daerah berdasarkan Norma, Standar, Prosedur dan Kriteria (NSPK) yang diterbitkan oleh Pemerintah Pusat dan/atau memperhatikan sasaran RPJMD. Sedangkan sasaran Renstra adalah rangkaian kinerja yang dapat berupa tahapan dan fokus/aspek prioritas menuju terwujudnya pencapaian tujuan Renstra PD.

Tujuan dan Sasaran Rencana Pembangunan Jangka Menengah Daerah (RPJMD) 2025-2029 Pemerintah Provinsi Kepulauan Bangka Belitung ditindaklanjuti kedalam tujuan dan sasaran Rencana Strategis Dinas Kelautan dan Perikanan Provinsi Kepulauan Bangka Belitung dalam kurun waktu 5 (lima) tahun ke depan. Tujuan dirumuskan untuk memberikan arah dalam setiap penyusunan perencanaan pembangunan yang dilakukan oleh Dinas Kelautan dan Perikanan Provinsi Kepulauan Bangka Belitung. Berdasarkan RPJMD Provinsi Kepulauan Bangka Belitung Tahun 2025-2029 pelaksanaan tugas dan fungsi Dinas Kelautan dan Perikanan Provinsi Kepulauan Bangka Belitung terkait dengan pencapaian tujuan keempat dari RPJMD 2025-2029 provinsi Kepulauan Bangka Belitung yaitu:

**“Meningkatnya Pertumbuhan Ekonomi secara Berkelanjutan”.**

Dengan salah satu indikator tujuan tersebut adalah **Laju Pertumbuhan Sektor Pertanian, Kehutanan & Perikanan**. Dimana perangkat daerah yang menjadi pengampu adalah Dinas Pertanian dan ketahan Pangan, Dinas Lingkungan Hidup dan kehutanan serta Dinas Kelautan dan Perikanan.

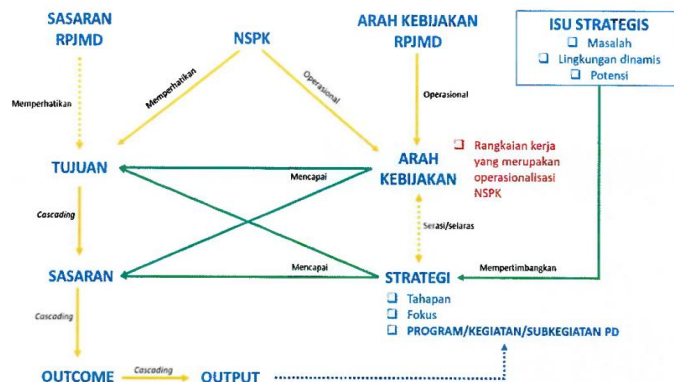
Dari tujuan tersebut diturunkan menjadi sasaran RPJMD. Dimana Sasaran merupakan hasil yang akan dicapai secara nyata, spesifik, terukur dalam kurun waktu yang lebih pendek dari tujuan, dalam kurun waktu tertentu/tahunan secara berkesinambungan sejalan dengan tujuan. Sasaran merupakan bagian integral dalam proses perencanaan strategis yang akan dicapai secara nyata melalui penetapan kebijakan, program dan kegiatan sehingga dapat memberi arah terhadap alokasi sumber daya yang telah dipercayakan kepada instansi yang bersangkutan.

Sasaran RPJMD 2025-2029 Provinsi Kepulauan Bangka Belitung merupakan tujuan daripada Rencana strategis 2025-2029 Dinas kelautan dan perikanan Provinsi Kepulauan Bangka Belitung yaitu **“Meningkatnya Pertumbuhan Sektor Unggulan Daerah”** dengan indikator sasaran **“Laju Pertumbuhan Sektor Pertanian, Kehutanan dan Perikanan.”**

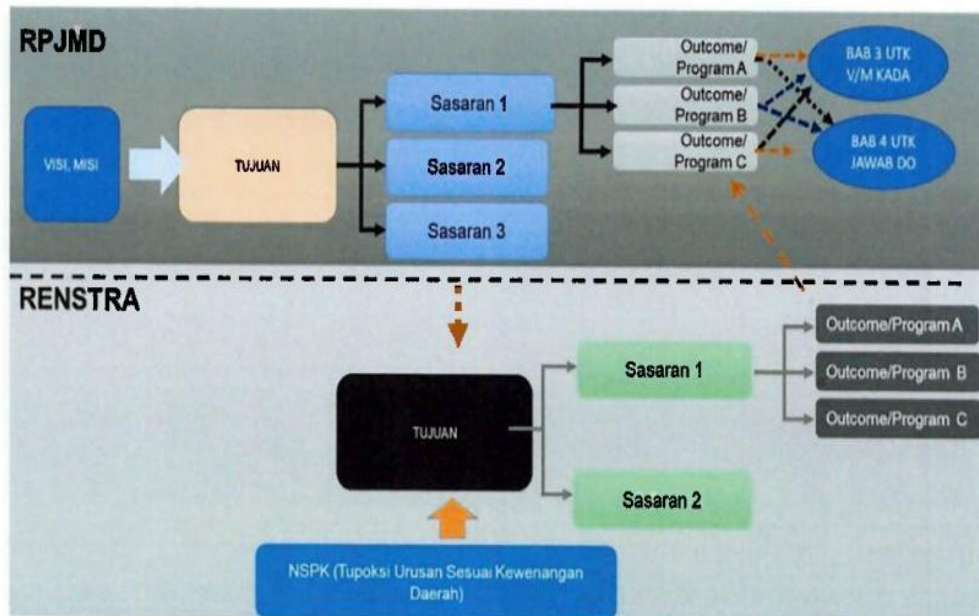
Sehingga Tujuan Dinas Kelautan dan Perikanan Provinsi Kepulauan Bangka Belitung dijabarkan menjadi **“Meningkatnya Kontribusi Perikanan dalam perekonomian”**. Dengan indikator tujuan:

1. Nilai penerapan RB PD (Nilai)
2. Kontribusi Sektor Perikanan Terhadap PDRB (Persentase)

Dalam Pelaksanaannya tujuan renstra suatu perangkat daerah dapat diwujudkan dengan pencapaian indikator tujuan yang telah ditetapkan, namun demikian pernyataan tujuan tersebut akan diterjemahkan ke dalam sasaran-sasaran yang ingin dicapai dan perlu juga mengambil Langkah-langkah pemenuhan sasaran suatu perangkat daerah dalam pelaksanaannya. Hubungan antara tujuan dan sasaran dapat dilihat seperti gambar berikut:



Gambar 3.1 Konsep Renstra Perangkat Daerah



Gambar 3.2 Kerangka Keterkaitan Sasaran RPJMD dengan Tujuan Renstra PD

### 3.1.2 Sasaran Renstra Perangkat Daerah

Sasaran Strategis yang telah ditetapkan Dinas Kelautan dan Perikanan Provinsi Kepulauan Bangka Belitung merupakan kondisi yang akan dicapai secara nyata yang mencerminkan pengaruh yang ditimbulkan oleh adanya hasil (*outcome/impact*) dari satu atau beberapa program. Adapun sasaran strategis dari tujuan meliputi :

1. Meningkatnya Kinerja Organisasi Perangkat Daerah
2. Meningkatnya Produksi Perikanan
3. Meningkatnya nilai tambah dan daya saing produk perikanan

Dalam rangka pencapaian sasaran renstra maka ditetapkanlah indikator sasaran. Indikator sasaran Renstra 2025-2029 yang telah ditetapkan yakni:

1. Nilai Kinerja Organisasi Perangkat Daerah

Nilai Kinerja Organisasi Perangkat daerah diperoleh dari Kegiatan Penilaian kinerja Organisasi (PKO) dimana PKO dilakukan dengan memperhatikan capaian perjanjian kinerja dan nilai Hasil Evaluasi Akuntabilitas Kinerja Instansi Pemerintah yang dievaluasi secara resmi oleh Pemerintah Daerah.



## RENCANA STRATEGIS 2025 - 2029 Dinas Kelautan dan Perikanan

Rumus nilai akhir capaian indikator:

Nilai Akhir Indikator = Normalisasi Capaian  $\times$  (100% - Besaran Koreksi AKIP)

Jika PD mempunyai indikator lebih dari satu, maka :

Total PK =  $\Sigma$  (nilai akhir indikator 1 + nilai akhir indikator 2 + ...)

NKO = Total PK  $\div$  Jumlah Indikator

### 2. Persentase peningkatan produksi perikanan

Indikator ini mendukung pencapaian sasaran Meningkatnya Produksi Perikanan. Dimana indikator ini dapat diterjemahkan sebagai Tingkat kenaikan volume produksi perikanan (budidaya dan perikanan tangkap) dalam satu tahun periode Renstra dibandingkan dengan volume produksi pada tahun dasar (baseline), yang dinyatakan dalam persentase.

Dengan rumus perhitungan:

% Peningkatan Produksi Perikanan = [(Volume produksi perikanan tahun t – Volume produksi perikanan tahun dasar)  $\div$  Volume produksi perikanan tahun dasar]  $\times$  100%

Atau secara kumulatif (jika target Renstra 5 tahun):

% Peningkatan Kumulatif = [(Volume produksi tahun ke-5 – Volume produksi tahun dasar)  $\div$  Volume produksi tahun dasar]  $\times$  100%

Jika laju peningkatan produksi perikanan positif, artinya jumlah produksi perikanan meningkat, dan sebaliknya jika negatif, artinya jumlah produksi perikanan berkurang

### 3. Persentase peningkatan produksi olahan hasil perikanan

Indikator ini mendukung pencapaian sasaran Meningkatnya Produksi Perikanan. Dimana indikator ini dapat diterjemahkan sebagai Tingkat kenaikan volume produksi hasil perikanan yang telah diolah (baik olahan primer maupun olahan lanjutan/bernilai tambah) dalam satu periode Renstra dibandingkan dengan volume produksi olahan pada tahun dasar (baseline), yang dinyatakan dalam persentase.



## RENCANA STRATEGIS 2025 - 2029 Dinas Kelautan dan Perikanan

### Rumus Perhitungan

% Peningkatan Produksi Olahan =  $[(\text{Volume produksi olahan tahun } t - \text{Volume produksi olahan tahun dasar}) \div \text{Volume produksi olahan tahun dasar}] \times 100\%$

Atau secara kumulatif (untuk Renstra 5 tahun):

% Peningkatan Kumulatif =  $[(\text{Volume produksi olahan tahun ke-5} - \text{Volume produksi olahan tahun dasar}) \div \text{Volume produksi olahan tahun dasar}] \times 100\%$

Target indikator kinerja sasaran strategis tahun 2025-2029 adalah sebagai berikut :




# RENCANA STRATEGIS 2025 - 2029

## Dinas Kelautan dan Perikanan

**TABEL 3.1 TEKNIK MERUMUSKAN TUJUAN DAN SASARAN**  
**RANCANGAN AKHIR RENSTRA PD**  
**PEMERINTAH PROVINSI KEPULAUAN BANGKA BELITUNG**

NSPK DAN SASARAN RPJMD YANG RELEVAN	TUJUAN	SASARAN	INDIKATOR	BASELINE 2024	TARGET TAHUN						KETERANGAN
					2025	2026	2027	2028	2029	2030	
(01)	(02)	(03)	(04)	(05)	(06)	(07)	(08)	(09)	(10)	(11)	(12)
<b>3.25.0.00.0.00.01.0000 - DINAS KELAUTAN DAN PERIKANAN</b>											
- Meningkatnya pertumbuhan sektor unggulan daerah	Meningkatnya Kontribusi Perikanan dalam perekonomian		Nilai penerapan RB PD (Nilai)	-	85,53	85,80	85,90	86,00	86,10	86,20	
			Kontribusi Sektor Perikanan Terhadap PDRB (Persentase)	7,44	7,45	7,47	7,48	7,53	7,55	7,58	
		Meningkatnya Kinerja Organisasi perangkat daerah	Nilai Kinerja Organisasi Perangkat Daerah (Angka) (Angka)	76,05	78,00	80,00	80,50	81,00	81,50	82,00	
		Meningkatnya Produksi Perikanan	Persentase peningkatan produksi perikanan (%)	1,3	1,4	1,15	1,2	1,11	1,10	1,05	
		Meningkatnya nilai tambah dan daya saing produk perikanan	Persentase peningkatan produksi olahan hasil perikanan (%)	1,02	1,14	1,29	1,3	1,29	1,28	1,27	



### 3.2 Strategi Renstra Perangkat Daerah

Untuk menjamin pencapaian tujuan dan sasaran yang telah ditetapkan, maka perlu dirumuskan dan ditetapkan strategi, arah kebijakan dan program pembangunan Daerah. Program pembangunan Daerah harus dapat mewujudkan sasaran, sehingga sasaran yang dicapai juga dapat mencapai tujuan yang ditetapkan. Dengan demikian maka tujuan dan sasaran dapat dicapai. Oleh karena itu, strategi dan arah kebijakan yang ditetapkan juga haruslah tepat dan konsisten dengan sasaran dan tujuan.

Strategi dan arah kebijakan merupakan rumusan perencanaan komprehensif tentang bagaimana pemerintah daerah mencapai tujuan dan sasaran RPD dengan efektif dan efisien. Strategi adalah langkah-langkah atau cara dalam rangka mencapai tujuan dan sasaran pembangunan yang telah dituangkan dalam RENSTRA. Sedangkan arah kebijakan adalah merupakan aturan hukum kaidah-kaidah, norma yang menjamin agar pencapaian tujuan dan sasaran tercapai dengan baik.

Strategi pembangunan dalam Renstra ini telah didahului oleh analisis yang cermat atas kondisi makro ekonomi yang ada di daerah dan nasional serta kondisi mikro di daerah. Sebelum masuk pada strategi pembangunan, telah diidentifikasi kekuatan, kelemahan, peluang, dan ancaman yang dimiliki oleh Provinsi Kepulauan Bangka Belitung. Dengan menggunakan analisis, akhirnya ditetapkan Strategi dan Arah Kebijakan untuk mencapai setiap sasaran pembangunan lengkap dengan indikator kinerja sasaran sebagai alat ukur keberhasilan pencapaian sasaran.

Strategi Perangkat Daerah Dinas Kelautan dan Perikanan Provinsi Kepulauan Bangka Belitung merupakan cara untuk mencapai tujuan dan sasaran yang telah ditetapkan sebelumnya dan juga sebagai RENCANA STRATEGIS (RENSTRA) Dinas Kelautan dan Perikanan Provinsi Kepulauan Bangka Belitung Tahun 2025-2029 dasar untuk menentukan program dan kegiatan-kegiatan yang akan dilaksanakan dalam periode 2025-2029. Strategi yang dipilih untuk diterapkan diharapkan berdampak besar terhadap pencapaian tujuan serta sasaran adalah sebagai berikut:

**Tabel. 3.2 Hubungan Tujuan Sasaran dan Strategi Perangkat Daerah**

Tujuan	Sasaran	Strategi
<b>TUJUAN.1.</b> Meningkatnya Kontribusi Perikanan dalam perekonomian	<b>SASARAN 1.</b> Meningkatnya Nilai Kinerja Perangkat Daerah	1. Optimalisasi tata kelola dan akuntabilitas: Memperkuat sistem perencanaan, pelaksanaan, dan evaluasi kinerja berbasis data.
		2. Peningkatan kapasitas SDM: Melakukan pelatihan reguler bagi pegawai untuk meningkatkan kompetensi teknis dan manajerial.
		3. Digitalisasi pelaporan: Mengembangkan sistem informasi manajemen berbasis teknologi untuk transparansi dan efisiensi pelaporan kinerja.
		4. Kolaborasi lintas sektor: Meningkatkan koordinasi dengan instansi terkait untuk mendukung program prioritas daerah
	<b>SASARAN 2.</b> Meningkatnya Produksi Perikanan	1. Pengelolaan dan Pemanfaatan Kawasan konservasi secara bertanggungjawab dan berkelanjutan
		2. Peningkatan produksi perikanan tangkap: Modernisasi alat tangkap dan armada nelayan dengan teknologi ramah lingkungan.
		3. Pengembangan perikanan budidaya: Memperluas lahan budidaya ikan air tawar, payau, dan laut dengan teknologi yang efektif dan efisien serta berkelanjutan
		4. Peningkatan akses permodalan nelayan dan pembudidaya: Menyediakan bantuan sarana produksi (benih, pakan, peralatan) dan akses pembiayaan.
		5. Pengelolaan sumber daya berkelanjutan: Menerapkan regulasi untuk mencegah overfishing dan menjaga ekosistem laut.
	<b>SASARAN 3.</b> Meningkatnya nilai tambah dan daya saing produk perikanan	1. Pengembangan industri pengolahan: Mendorong diversifikasi produk olahan perikanan (misalnya ikan kaleng, abon, atau produk beku).
		2. Peningkatan kualitas produk: Menerapkan standar mutu dan sertifikasi (HACCP, SNI) untuk produk perikanan.
		3. Penguatan pemasaran: Membangun jaringan distribusi dan promosi melalui platform digital serta pameran nasional/internasional.
		4. Pemberdayaan UMKM perikanan: Memberikan pelatihan kewirausahaan dan akses pasar kepada pelaku usaha kecil.

### 3.3 Arah Kebijakan Perangkat Daerah



## RENCANA STRATEGIS 2025 - 2029 Dinas Kelautan dan Perikanan

Strategi yang telah dirumuskan dan ditetapkan keberhasilannya dalam implementasi haruslah didukung oleh arah kebijakan yang tepat dan memadai, agar pencapaian sasaran melalui strategi yang telah ditetapkan, dapat terjamin realisasinya. Oleh karena itu setiap strategi yang ada harus dikuatkan dan didukung oleh arah kebijakan yang tepat serta memadai. Keterkaitan dan konsistensi antara arah kebijakan dengan strategi, sasaran, dan tujuan diuraikan dalam berikut:

Tabel. 3.3 Teknik Merumuskan Arah Kebijakan Renstra PD

OPERASIONALISASI NSPK	ARAH KEBIJAKAN RPJMD	ARAH KEBIJAKAN RENSTRA PD
Tujuan: Meningkatnya Pertumbuhan Ekonomi secara Berkelanjutan		
Sasaran: Meningkatnya pertumbuhan sektor unggulan daerah	Penguatan kapasitas dan akses informasi bagi nelayan dan pembudidaya perikanan guna meningkatkan produktivitasnya melalui ilmu/rekayasa/teknologi perikanan terapan kontemporer	Peningkatan sarana pra-sarana produksi perikanan tangkap dan perikanan budidaya dalam mendukung peningkatan produksi perikanan dengan pengelolaan sumberdaya berkelanjutan melalui kemitraan, dan pemberian insentif bagi nelayan dan pembudidaya dalam mengadopsi teknologi, serta memperkuat pengawasan terhadap pengelolaan dan pemanfaatan sumber daya kelautan dan perikanan.

### 3.4 Penahapan Pembangunan

Penahapan pembangunan dimaksud adalah prioritas pembangunan tahunan dalam rangka pencapaian tujuan dan sasaran kepala daerah. Penahapan pembangunan dapat disajikan seperti pada tabel di bawah ini.



# RENCANA STRATEGIS 2025 - 2029

## Dinas Kelautan dan Perikanan

TAHAP I (2026)		TAHAP II (2027)		TAHAP III (2028)		TAHAP IV (2029)		TAHAP V (2030)	
(1)		(2)		(3)		(4)		(5)	
1.	Membangun budaya kerja birokrasi yang positif, melayani, adaptif, bersih, akuntabel, kreatif dan inovatif	1.	Memperluas akses masyarakat terhadap layanan publik melalui digitalisasi, seperti layanan online, portal informasi dan aplikasi mobile	1.	Pelatihan dan pengembangan SDM aparatur untuk meningkatkan kompetensi, pengetahuan dan keterampilan	1.	Penguatan tata laksana pelayanan publik melalui penggunaan teknologi informasi dan komunikasi (TIK) untuk mengoptimalkan proses kerja, seperti sistem informasi manajemen, otomatisasi proses pelayanan dan komunikasi digital	1.	Birokrasi yang adaptif, bersih dan melayani
2.	Pengembangan sektor pertanian, kelautan dan perikanan yang berkelanjutan	2.	Pengembangan kawasan berbasis komoditas unggulan pertanian, kelautan dan perikanan	2.	Pengembangan industri berbasis komoditas pertanian, kelautan dan perikanan	2.	Penguatan tata kelola industri dan ketersediaan bahan baku industri pengolahan komoditas pertanian, kelautan dan perikanan	2.	Peningkatan produktivitas dan nilai tambah komoditas pertanian, kelautan dan perikanan



# BAB VI

## PROGRAM, KEGIATAN, SUB KEGIATAN, DAN KINERJA PENYELENGGARAAN BIDANG URUSAN

### 4.1 Program, Kegiatan Dan Sub Kegiatan

Pada penyusunan Renstra 2025-2029, Dinas Kelautan dan Perikanan Provinsi Kepulauan Bangka Belitung berpedoman pada Rancangan Awal Rencana Pembangunan Jangka menengah Daerah (RPJMD) Provinsi Kepulauan Bangka Belitung Tahun 2025-2029 dan mengacu pada Undang-Undang Nomor 25 Tahun 2004 tentang Sistem Perencanaan Pembangunan Nasional dan Peraturan Menteri Dalam Negeri Nomor 86 Tahun 2017 tentang Tata Cara Perencanaan, Pengendalian Dan Evaluasi Pembangunan Daerah, Tata Cara Evaluasi Rancangan Peraturan Daerah Tentang Rencana Pembangunan Jangka Panjang Daerah Dan Rencana Pembangunan Jangka Menengah Daerah, Serta Tata Cara Perubahan Rencana Pembangunan Jangka Panjang Daerah, Rencana Pembangunan Jangka Menengah Daerah, dan Rencana Kerja Pemerintah Daerah (Berita Negara Republik Indonesia Tahun 2017 Nomor 1312), dan Instruksi Menteri Dalam Negeri Nomor 2 Tahun 2025 tentang Pedoman Penyusunan Rencana Pembangunan Jangka Menengah Daerah dan Rencana Strategis Perangkat Daerah 2025-2029.

Dalam penentuan program, kegiatan dan sub kegiatan, Dinas Kelautan dan Perikanan Provinsi Kepulauan Bangka Belitung menggunakan nomenklatur Program, Kegiatan dan Sub Kegiatan berpedoman pada Permendagri Nomor 90 Tahun 2020 yang telah diperbaharui dengan Kepmendagri 050-5889/2021 tentang Hasil Verifikasi, Validasi Dan Inventarisasi Pemutakhiran Klasifikasi, Kodifikasi Dan Nomenklatur Perencanaan Pembangunan Dan Keuangan Daerah. Serta mengakomodir **Kepmendagri Nomor 900.1.15.5-3406 Tahun 2024 Tentang Perubahan Kedua** Kepmendagri Nomor 050-5889 tahun 2021 tentang **Hasil Verifikasi, Validasi Dan Inventarisasi Pemutakhiran Klasifikasi, Kodifikasi Dan Nomenklatur Perencanaan Pembangunan Dan Keuangan Daerah**. Pada Kepmendagri 050-5889/2021 telah disusun sampai indikator Sub kegiatan sehingga memudahkan pemerintah daerah dalam menyusun rencana kerja dan menyamakan persepsi atas indikator sub kegiatan yang ada. Program, Kegiatan dan sub kegiatan yang dipilih adalah sebagai berikut:



- 3.25.01 - PROGRAM PENUNJANG URUSAN PEMERINTAHAN DAERAH PROVINSI
- 3.25.01.1.01 - Perencanaan, Penganggaran, dan Evaluasi Kinerja Perangkat Daerah
- 3.25.01.1.01.0001 - Penyusunan Dokumen Perencanaan Perangkat Daerah
- 3.25.01.1.01.0002 - Koordinasi dan Penyusunan Dokumen RKA- SKPD
- 3.25.01.1.01.0003 - Koordinasi dan Penyusunan Dokumen Perubahan RKA-SKPD
- 3.25.01.1.01.0004 - Koordinasi dan Penyusunan DPA-SKPD
- 3.25.01.1.01.0005 - Koordinasi dan Penyusunan Perubahan DPA- SKPD
- 3.25.01.1.01.0006 - Koordinasi dan Penyusunan Laporan Capaian Kinerja dan Ikhtisar Realisasi Kinerja SKPD
- 3.25.01.1.01.0007 - Evaluasi Kinerja Perangkat Daerah
- 3.25.01.1.01.0008 - Pelaksanaan Pengumpulan Data Statistik Sektoral Daerah
- 3.25.01.1.01.0009 - Pelaksanaan Forum Perangkat Daerah Berdasarkan Bidang Urusan yang Diampu dalam Rangka Penyusunan Dokumen Perencanaan Perangkat Daerah
- 3.25.01.1.02 - Administrasi Keuangan Perangkat Daerah
- 3.25.01.1.02.0001 - Penyediaan Gaji dan Tunjangan ASN
- 3.25.01.1.02.0002 - Penyediaan Administrasi Pelaksanaan Tugas ASN
- 3.25.01.1.02.0005 - Koordinasi dan Penyusunan Laporan Keuangan Akhir Tahun SKPD
- 3.25.01.1.03 - Administrasi Barang Milik Daerah pada Perangkat Daerah
- 3.25.01.1.03.0001 - Penyusunan Perencanaan Kebutuhan Barang Milik Daerah SKPD
- 3.25.01.1.03.0002 - Pengamanan Barang Milik Daerah SKPD
- 3.25.01.1.03.0003 - Koordinasi dan Penilaian Barang Milik Daerah SKPD
- 3.25.01.1.03.0004 - Pembinaan, Pengawasan, dan Pengendalian Barang Milik Daerah pada SKPD
- 3.25.01.1.03.0005 - Rekonsiliasi dan Penyusunan Laporan Barang Milik Daerah pada SKPD
- 3.25.01.1.03.0006 - Penatausahaan Barang Milik Daerah pada SKPD
- 3.25.01.1.03.0007 - Pemanfaatan Barang Milik Daerah SKPD
- 3.25.01.1.04 - Administrasi Pendapatan Daerah Kewenangan Perangkat Daerah
- 3.25.01.1.04.0001 - Perencanaan Pengelolaan Retribusi Daerah
- 3.25.01.1.04.0002 - Analisa dan Pengembangan Retribusi Daerah, serta Penyusunan Kebijakan Retribusi Daerah
- 3.25.01.1.04.0003 - Penyuluhan dan Penyebarluasan Kebijakan Retribusi Daerah
- 3.25.01.1.04.0004 - Pendataan dan Pendaftaran Objek Retribusi Daerah
- 3.25.01.1.04.0005 - Pengolahan Data Retribusi Daerah
- 3.25.01.1.04.0006 - Penetapan Wajib Retribusi Daerah
- 3.25.01.1.04.0007 - Pelaporan Pengelolaan Retribusi Daerah
- 3.25.01.1.05 - Administrasi Kepegawaian Perangkat Daerah
- 3.25.01.1.05.0001 - Peningkatan Sarana dan Prasarana Disiplin Pegawai
- 3.25.01.1.05.0002 - Pengadaan Pakaian Dinas Beserta Atribut Kelengkapannya
- 3.25.01.1.05.0005 - Monitoring, Evaluasi, dan Penilaian Kinerja Pegawai
- 3.25.01.1.05.0009 - Pendidikan dan Pelatihan Pegawai Berdasarkan Tugas dan Fungsi
- 3.25.01.1.06 - Administrasi Umum Perangkat Daerah
- 3.25.01.1.06.0001 - Penyediaan Komponen Instalasi Listrik/Penerangan Bangunan Kantor
- 3.25.01.1.06.0002 - Penyediaan Peralatan dan Perlengkapan Kantor
- 3.25.01.1.06.0003 - Penyediaan Peralatan Rumah Tangga
- 3.25.01.1.06.0004 - Penyediaan Bahan Logistik Kantor
- 3.25.01.1.06.0005 - Penyediaan Barang Cetak dan Penggandaan



- 3.25.01.1.06.0006 - Penyediaan Bahan Bacaan dan Peraturan Perundang-Undangan
- 3.25.01.1.06.0007 - Penyediaan Bahan/Material
- 3.25.01.1.06.0008 - Fasilitas Kunjungan Tamu
- 3.25.01.1.06.0009 - Penyelenggaraan Rapat Koordinasi dan Konsultasi SKPD
- 3.25.01.1.06.0010 - Penatausahaan Arsip Dinamis pada SKPD
- 3.25.01.1.06.0011 - Dukungan Pelaksanaan Sistem Pemerintahan Berbasis Elektronik pada SKPD
- 3.25.01.1.07 - Pengadaan Barang Milik Daerah Penunjang Urusan Pemerintah Daerah
  - 3.25.01.1.07.0001 - Pengadaan Kendaraan Perorangan Dinas atau Kendaraan Dinas Jabatan
  - 3.25.01.1.07.0002 - Pengadaan Kendaraan Dinas Operasional atau Lapangan
  - 3.25.01.1.07.0005 - Pengadaan Mebel
  - 3.25.01.1.07.0006 - Pengadaan Peralatan dan Mesin Lainnya
  - 3.25.01.1.07.0009 - Pengadaan Gedung Kantor atau Bangunan Lainnya
  - 3.25.01.1.07.0010 - Pengadaan Sarana dan Prasarana Gedung Kantor atau Bangunan Lainnya
  - 3.25.01.1.07.0011 - Pengadaan Sarana dan Prasarana Pendukung Gedung Kantor atau Bangunan Lainnya
- 3.25.01.1.08 - Penyediaan Jasa Penunjang Urusan Pemerintahan Daerah
  - 3.25.01.1.08.0001 - Penyediaan Jasa Surat Menyurat
  - 3.25.01.1.08.0002 - Penyediaan Jasa Komunikasi, Sumber Daya Air dan Listrik
  - 3.25.01.1.08.0003 - Penyediaan Jasa Peralatan dan Perlengkapan Kantor
  - 3.25.01.1.08.0004 - Penyediaan Jasa Pelayanan Umum Kantor
- 3.25.01.1.09 - Pemeliharaan Barang Milik Daerah Penunjang Urusan Pemerintahan Daerah
  - 3.25.01.1.09.0001 - Penyediaan Jasa Pemeliharaan, Biaya Pemeliharaan dan Pajak Kendaraan Perorangan Dinas atau Kendaraan Dinas Jabatan
  - 3.25.01.1.09.0002 - Penyediaan Jasa Pemeliharaan, Biaya Pemeliharaan, Pajak dan Perizinan Kendaraan Dinas Operasional atau Lapangan
  - 3.25.01.1.09.0006 - Pemeliharaan Peralatan dan Mesin Lainnya
  - 3.25.01.1.09.0009 - Pemeliharaan/Rehabilitasi Gedung Kantor dan Bangunan Lainnya
  - 3.25.01.1.09.0010 - Pemeliharaan/Rehabilitasi Sarana dan Prasarana Gedung Kantor atau Bangunan Lainnya
  - 3.25.01.1.09.0011 - Pemeliharaan/Rehabilitasi Sarana dan Prasarana Pendukung Gedung Kantor atau Bangunan Lainnya
  - 3.25.01.1.09.0012 - Pemeliharaan/Rehabilitasi Tanah
- 3.25.02 - PROGRAM PENGELOLAAN KELAUTAN, PESISIR DAN PULAU-PULAU KECIL
  - 3.25.02.1.01 - Pengelolaan Ruang Laut Sampai Dengan 12 Mil di Luar Minyak dan Gas Bumi
    - 3.25.02.1.01.0002 - Pengelolaan Kawasan Konservasi di Wilayah Pesisir dan Pulau-Pulau Kecil Berdasarkan Penetapan dari Pemerintah Pusat
    - 3.25.02.1.01.0004 - Mitigasi Bencana Wilayah Pesisir dan Pulau-Pulau Kecil
    - 3.25.02.1.01.0006 - Penyusunan Dokumen Monitoring dan Evaluasi Materi Teknis Perairan Pesisir
  - 3.25.02.1.02 - Penerbitan Izin Pemanfaatan Ruang Laut di Bawah 12 Mil di Luar Minyak dan Gas Bumi



- 3.25.02.1.02.0006 - Pencatatan dan Pengadministrasian Perizinan Berusaha Pemanfaatan Sumber daya Pesisir dan Laut sebagai database perizinan berusaha
- 3.25.02.1.02.0007 - Pengelolaan Perizinan Berusaha Sektor Kelautan dan Perikanan
- 3.25.02.1.03 - Pemberdayaan Masyarakat Pesisir dan Pulau-Pulau Kecil
- 3.25.02.1.03.0001 - Pengembangan Kapasitas Masyarakat Pesisir dan Pulau-Pulau Kecil
- 3.25.02.1.03.0004 - Pemberian Pendampingan, Kemudahan Akses Ilmu Pengetahuan, Teknologi dan Informasi, Serta Penyelenggaraan Pendidikan dan Pelatihan
- 3.25.03 - PROGRAM PENGELOLAAN PERIKANAN TANGKAP
- 3.25.03.1.01 - Pengelolaan Penangkapan Ikan di Wilayah Laut Sampai Dengan 12 Mil
- 3.25.03.1.01.0001 - Penyediaan Data dan Informasi Sumber Daya Ikan
- 3.25.03.1.01.0002 - Penyediaan Prasarana Usaha Perikanan Tangkap
- 3.25.03.1.01.0005 Pengadaan prasarana pendukung untuk pelaksanaan penangkapan ikan terukur
- 3.25.03.1.01.0006 Pengolahan data dan informasi terkait dengan penangkapan ikan terukur
- 3.25.03.1.01.0007 Pengadaan sarana pendukung untuk pelaksanaan penangkapan ikan terukur
- 3.25.03.1.01.0010 - Penyediaan Sarana Usaha Perikanan Tangkap
- 3.25.03.1.06 - Penetapan Lokasi Pembangunan serta Pengelolaan Pelabuhan Perikanan Provinsi
- 3.25.03.1.06.0001 - Penentuan Lokasi Pembangunan Pelabuhan Perikanan
- 3.25.03.1.06.0002 - Penyediaan Sarana dan Prasarana Pelabuhan Perikanan
- 3.25.03.1.06.0003 - Pelaksanaan Fungsi Pemerintahan dan Pengusahaan Pelabuhan Perikanan
- 3.25.03.1.08 - Penerbitan Izin Pengadaan Kapal Penangkap Ikan dan Kapal Pengangkut Ikan dengan Ukuran sampai dengan 10 GT di Laut, Sungai, danau, Waduk, Rawa, dan Genangan Air Lainnya yang dapat Diusahakan Lintas Kabupaten/Kota dalam 1 (Satu) Daerah Provinsi
- 3.25.03.1.08.0003 - Penerbitan surat rekomendasi Persetujuan Pengadaan Kapal Perikanan (PPKP)
- 3.25.03.1.10 - Pendaftaran Kapal Perikanan Berukuran sampai dengan 10 GT yang Beroperasi di Laut, Sungai, Danau, Waduk, Rawa, dan Genangan Air Lainnya yang dapat diusahakan Lintas Kabupaten/Kota dalam 1 (Satu) Daerah Provinsi
- 3.25.03.1.10.0003 - Penerbitan surat rekomendasi Buku Kapal Perikanan (BKP)
- 3.25.05 - PROGRAM PENGAWASAN SUMBER DAYA KELAUTAN DAN PERIKANAN
- 3.25.05.1.01 - Pengawasan Sumber Daya Kelautan dan Perikanan sampai dengan 12 Mil
- 3.25.05.1.01.0007 - Penanganan perkara Tindak Pidana Kelautan dan Perikanan (TPKP) di wilayah kerja PPNS Perikanan Provinsi
- 3.25.05.1.01.0008 - Penanganan perkara sanksi administratif bidang kelautan dan perikanan izin provinsi
- 3.25.05.1.01.0009 - Pembentukan Sumber Daya Manusia Pengawasan Sumber Daya Kelautan dan Perikanan
- 3.25.05.1.01.0010 - Operasi Kapal Pengawas Kelautan dan Perikanan
- 3.25.05.1.01.0011 - Perawatan Kapal Pengawas Kelautan dan Perikanan
- 3.25.05.1.01.0012 - Pengadaan Kapal Pengawas Kelautan dan Perikanan
- 3.25.05.1.01.0013 - Pengawasan Usaha Pembudidayaan Ikan di Laut sampai dengan 12 Mil sesuai kewenangan provinsi



- 3.25.05.1.01.0014 - Pengawasan Usaha penangkapan ikan dan/atau usaha pengangkutan ikan sampai dengan 12 Mil sesuai kewenangan provinsi
- 3.25.05.1.01.0015 - Pembangunan Prasarana Pengawasan Sumber Daya Kelautan dan Perikanan
- 3.25.05.1.01.0016 - Pengawasan usaha pemanfaatan sumber daya kelautan kewenangan provinsi
- 3.25.05.1.01.0017 - Penumbuhan dan Pengembangan Kelompok Masyarakat Pengawas (POKMASWAS)
- 3.25.05.1.01.0018 - Koordinasi Penanganan Tindak Pidana Kelautan dan Perikanan (TPKP) tingkat Daerah
- 3.25.05.1.02 - Pengawasan Sumber Daya Perikanan di Wilayah Sungai, Danau, Waduk, Rawa, dan Genangan Air Lainnya yang Dapat Diusahakan Lintas Kabupaten/Kota dalam 1 (Satu) Daerah Provinsi
- 3.25.05.1.02.0004 - Pengawasan Usaha Pemasaran hasil perikanan dan/atau usaha Pengolahan Hasil Perikanan sesuai kewenangan provinsi
- 3.25.05.1.02.0006 - Pengawasan Usaha Pembudidayaan Ikan di wilayah sungai, danau, waduk, rawa, dan genangan air lainnya sesuai kewenangan provinsi
- 3.25.04 - PROGRAM PENGELOLAAN PERIKANAN BUDIDAYA
- 3.25.04.1.01 - Penerbitan Izin Usaha Perikanan di Bidang Pembudidayaan Ikan yang Usahanya Lintas Daerah Kabupaten/Kota dalam 1 (Satu) Daerah Provinsi
- 3.25.04.1.01.0001 - Penetapan Persyaratan dan Prosedur Penerbitan Izin Usaha Perikanan Bidang Pembudidayaan Ikan
- 3.25.04.1.01.0002 - Penerbitan Rekomendasi Izin Usaha Perikanan Bidang Pembudidayaan Ikan
- 3.25.04.1.01.0003 - Penyediaan Data dan Informasi Usaha Perikanan di Bidang Pembudidayaan Ikan
- 3.25.04.1.01.0004 - Penerbitan Rekomendasi Persyaratan dan Prosedur Penerbitan Izin Usaha Perikanan Bidang Pembudidayaan Ikan
- 3.25.04.1.05 - Pengelolaan Pembudidayaan Ikan di Laut
- 3.25.04.1.05.0001 - Penyediaan Data dan Informasi Pembudidayaan Ikan di Laut dan Lintas Daerah Kabupaten/Kota
- 3.25.04.1.05.0002 - Penyediaan Prasarana Pembudidayaan Ikan di Laut
- 3.25.04.1.05.0004 - Penjaminan Ketersediaan Sarana Pembudidayaan Ikan di Laut
- 3.25.04.1.05.0007 - Pembinaan dan Pemantauan Pembudidayaan Ikan di Laut dan di Kawasan Konservasi yang Dikelola oleh Pemerintah Daerah Provinsi
- 3.25.04.1.05.0010 - Pengembangan Pemanfaatan Air untuk Pembudidayaan Ikan Lintas Daerah Kabupaten/Kota dalam 1 (Satu) Daerah Provinsi
- 3.25.04.1.05.0011 - Pengelolaan Kesehatan Ikan dan Lingkungan Budidaya di Laut dan Lintas Daerah Kabupaten/Kota
- 3.25.04.1.05.0012 - Pengembangan, Pemanfaatan dan Perlindungan Lahan untuk Pembudidayaan Ikan Lintas Daerah Kabupaten/Kota dalam 1 (Satu) Daerah Provinsi
- 3.25.04.1.05.0013 - Monitoring Kesehatan Ikan dan Lingkungan Budidaya di Laut dan Lintas Daerah Kabupaten/Kota
- 3.25.04.1.05.0014 - Penyediaan Sarana Prasarana Unit Pengelolaan Kesehatan Ikan dan lingkungan
- 3.25.04.1.06 - Pengelolaan Pembudidayaan Ikan di Perairan Darat

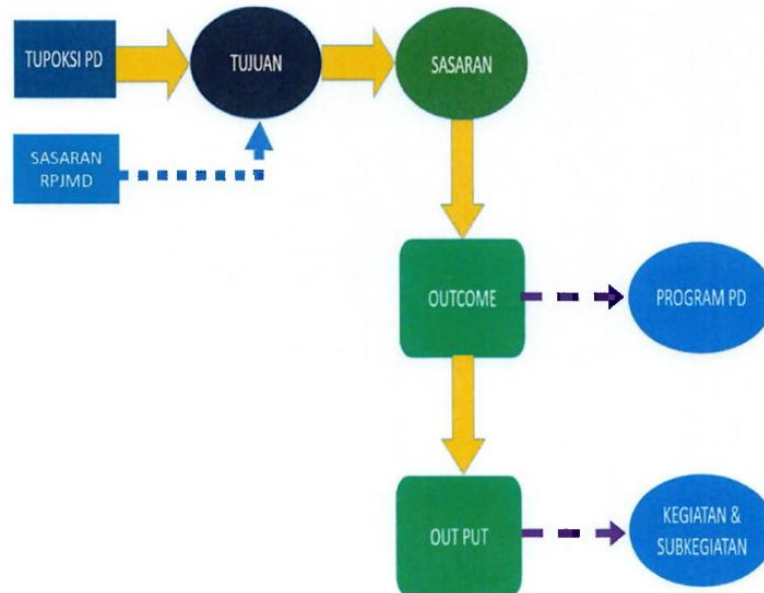


- 3.25.04.1.06.0003 - Penyediaan Sarana Pembudidayaan Ikan di Air Payau dan Air Tawar Lintas Daerah Kabupaten/Kota
- 3.25.04.1.06.0004 - Penyediaan Prasarana Pembudidayaan Ikan di Air Payau dan Air Tawar Lintas Daerah Kabupaten/Kota
- 3.25.06 - PROGRAM PENGOLAHAN DAN PEMASARAN HASIL PERIKANAN
- 3.25.06.1.01 - Penerbitan Izin Usaha Pemasaran dan Pengolahan Hasil Perikanan Lintas Daerah Kabupaten/Kota dalam 1 (Satu) Daerah Provinsi
- 3.25.06.1.01.0004 - Penyediaan Data dan Informasi Usaha Pemasaran dan Pengolahan Hasil Perikanan Lintas Daerah Kabupaten/Kota dalam 1 (Satu) Daerah Provinsi
- 3.25.06.1.01.0005 - Pelaksanaan verifikasi perizinan berusaha sesuai dengan standar usaha bidang Pengolahan dan Pemasaran Hasil Perikanan berdasarkan skala usaha dan tingkat risiko
- 3.25.06.1.01.0007 - Penerbitan Rekomendasi Perizinan Berusaha Untuk Menunjang Kegiatan Usaha Subsektor Pengolahan Ikan dan Subsektor Pemasaran Ikan Skala Usaha Menengah dan Besar
- 3.25.06.1.02 - Pembinaan Mutu dan Keamanan Hasil Perikanan bagi Usaha Pengolahan dan Pemasaran Skala Menengah dan Besar
- 3.25.06.1.02.0003 - Pelaksanaan Pembinaan, Fasilitasi, Pemantauan, dan Evaluasi terhadap Mutu dan Keamanan Hasil Perikanan, dan Daya Saing serta Pemberdayaan Usaha dalam rangka Menghasilkan Produk yang Aman dan Bermutu untuk dikonsumsi atau digunakan, dan Berdaya Saing
- 3.25.06.1.02.0004 - Pelaksanaan Bimbingan dan Penerapan Persyaratan atau Standar Pada Usaha Pengolahan dan Pemasaran Skala Menengah dan Besar
- 3.25.06.1.03 - Penyediaan dan Penyaluran Bahan Baku Industri Pengolahan Ikan Lintas Daerah Kabupaten/Kota dalam 1 (Satu) Daerah Provinsi
- 3.25.06.1.03.0001 - Pemetaan dan Pemantauan Kebutuhan Bahan Baku Usaha Pengolahan/Distribusi Ikan Lintas Daerah Kabupaten/Kota dalam 1 (Satu) Daerah Provinsi
- 3.25.06.1.03.0002 Pemberian Insentif dan Fasilitasi bagi Pelaku Usaha Perikanan Lintas Daerah Kabupaten/Kota dalam 1 (Satu) Daerah Provinsi
- 3.25.06.1.03.0004 - Penyediaan dan Penyaluran Bahan Baku
- 3.25.06.1.03.0005 - Pengembangan Sistem Informasi Manajemen Logistik Ikan dari hulu sampai hilir

Dari nomenklatur program, kegiatan dan sub kegiatan di atas, dapat disampaikan bahwa Program merupakan penjabaran tentang langkah-langkah yang diambil untuk menjabarkan kebijakan. Sedangkan kegiatan adalah segala sesuatu yang harus dilakukan oleh Dinas Kelautan dan Perikanan dalam merealisasikan program, kegiatan akan dilaksanakan secara bertahap per tahun selama lima tahun. Kegiatan juga merupakan aspek operasional dari suatu rencana strategik yang diarahkan untuk mencapai tujuan sasaran serta misi dan visi pemerintah daerah.

Kerangka perumusan program sampai kepada pelaksanaan kegiatan dan sub kegiatan dapat terlihat jelas alurnya berdasarkan gambar berikut ini

Gambar. 4.1 Kerangka Perumusan Program/Kegiatan/Sub Kegiatan Renstra PD



Dalam rangka mewujudkan keselarasan dan kesesuaian antara sasaran RPJMD, Tujuan dan Sasaran, Outcome dan Ouput Renstra dan diterjemahkan dalam program, kegiatan serta sub kegiatan maka Dinas Kelautan dan Perikanan provinsi Kepulauan Bangka Belitung telah menyusun/merumuskan program/kegiatan/sub kegiatan pada rancangan Akhir renstra Dinas Kelautan dan Perikanan, yang dilakukan menggunakan tabel berikut:

**TABEL 4.1 TEKNIK MERUMUSKAN PROGRAM / KEGIATAN / SUBKEGIATAN**  
**RANCANGAN AKHIR RENSTRA DINAS KELAUTAN DAN PERIKANAN**  
**PROVINSI KEPULAUAN BANGKA BELITUNG**

BIDANG URUSAN / PROGRAM / OUTCOME	INDIKATOR OUTCOME	BASELINE 2024	2025	TARGET DAN PAGU INDIKATIF TAHUN										PERANGKAT DAERAH PENANGGUNG JAWAB
				2026		2027		2028		2029		2030		
				TARGET	PAGU	TARGET	PAGU	TARGET	PAGU	TARGET	PAGU	TARGET	PAGU	
(01)	(02)	(03)	(04)	(05)	(06)	(07)	(08)	(09)	(10)	(11)	(12)	(13)	(14)	(15)
3.25 - URUSAN PEMERINTAHAN BIDANG KELAUTAN DAN PERIKANAN					37.411.702.944,0		46.970.266.008,0		49.527.367.518,0		50.589.075.551,0		58.955.459.204,2	
3.25.01 - PROGRAM PENUNJANG URUSAN PEMERINTAHAN DAERAH PROVINSI					23.965.202.944,0		31.399.366.008,0		32.156.567.518,0		33.007.534.268,0		37.689.673.551,0	
Meningkatnya tata kelola pemerintah yg efektif dan efisien	Indeks Kepuasan Pelayanan Internal Perangkat Daerah (Indeks)	84,0	84,0	84,0	23.965.202.944,0	84,5	31.399.366.008,0	85,0	32.156.567.518,0	85,5	33.007.534.268,0	86,0	37.689.673.551,0	Dinas/Badan yang menangani Bidang Kelautan Dan Perikanan
	Nilai SAKIP Perangkat Daerah (Nilai)	79,60	79,70	79,80			79,90			80,20		80,40		Dinas/Badan yang menangani Bidang Kelautan Dan Perikanan
	Indeks Kepuasan Pelayanan Internal Perangkat Daerah (Indeks)	84	84	85			86			87		88		Dinas/Badan yang menangani Bidang Kelautan Dan Perikanan
	Indeks Kepuasan Pelayanan Internal (UPTD-LPPMHP) (Indeks)	84,0	84,0	84,5			85,0			86,0		87,0		Dinas/Badan yang menangani Bidang Kelautan Dan Perikanan
	Indeks Kepuasan Pelayanan Internal Perangkat						87			88		89		Dinas/Badan yang menangani Bidang Kelautan Dan Perikanan



# RENCANA STRATEGIS 2025 - 2029

## Dinas Kelautan dan Perikanan

BIDANG URUSAN / PROGRAM / OUTCOME	INDIKATOR OUTCOME	BASELINE 2024	2025	TARGET DAN PAGU INDIKATIF TAHUN										PERANGKAT DAERAH PENANGGUNG JAWAB	
				2026		2027		2028		2029		2030			
				TARGET	PAGU	TARGET	PAGU	TARGET	PAGU	TARGET	PAGU	TARGET	PAGU		
(01)	(02)	(03)	(04)	(05)	(06)	(07)	(08)	(09)	(10)	(11)	(12)	(13)	(14)	(15)	
	Daerah (Indeks)														
	Indeks kepuasan Pelayanan Internal (UPTD-KONSERVASI) (Indeks)					87		88		89		90			Dinas/Badan yang menangani Bidang Kelautan Dan Perikanan
3.25.02 - PROGRAM PENGELOLAAN KELAUTAN, PESISIR DAN PULAU-PULAU KECIL					1.355.500.000,00		1.822.800.000,00		2.157.400.000,00		2.926.600.000,00		3.356.300.000,00		
Meningkatnya luasan wilayah laut pesisir pulau-pulau yang dimanfaatkan untuk investasi di provinsi kepulauan bangka belitung (ha)	luas wilayah laut pesisir pulau-pulau yang dimanfaatkan untuk investasi (Hektar)	1.865,26	1.880,26	1.897,26	1.355.500.000,00	1.916,26	1.222.800.000,00	1.937,26	1.557.400.000,00	1.960,26	2.176.600.000,00	1.985,26	2.606.300.000,00	Dinas/Badan yang menangani Bidang Kelautan Dan Perikanan	
Meningkatnya nilai evaluasi efektivitas pengelolaan kawasan konservasi (EVIKA)	Nilai Evaluasi Efektivitas Pengelolaan Kawasan Konservasi (EVIKA) (Nilai)	30	31	32	0,00	34	600.000.000,00	36	600.000.000,00	38	750.000.000,00	40	750.000.000,00	Dinas/Badan yang menangani Bidang Kelautan Dan Perikanan	
3.25.03 - PROGRAM PENGELOLAAN PERIKANAN TANGKAP					7.437.000.000,00		8.049.000.000,00		7.305.100.000,00		8.621.371.283,00		10.489.802.000,00		
Meningkatnya Volume produksi perikanan tangkap	Volume produksi perikanan tangkap per tahun (Ton)	226.300	241.936	232393,1	7.437.000.000,00	235164,98	7.649.000.000,00	237751,13	6.905.100.000,00	240342,19	8.021.371.283,00	242823,86	9.489.802.000,00	Dinas/Badan yang menangani Bidang Kelautan Dan Perikanan	
Meningkatnya akses nelayan ke fasilitas pelabuhan perikanan	Jumlah nelayan yang memanfaatkan pelayanan pelabuhan perikanan (%)			1.100	0,00	1.175	400.000.000,00	1.250	400.000.000,00	1.300	600.000.000,00	1.375	1.000.000.000,00	Dinas/Badan yang menangani Bidang Kelautan Dan Perikanan	



# RENCANA STRATEGIS 2025 - 2029

## Dinas Kelautan dan Perikanan

BIDANG URUSAN / PROGRAM / OUTCOME	INDIKATOR OUTCOME	BASELINE 2024	2025	TARGET DAN PAGU INDIKATIF TAHUN										PERANGKAT DAERAH PENANGGUNG JAWAB
				2026		2027		2028		2029		2030		
				TARGET	PAGU	TARGET	PAGU	TARGET	PAGU	TARGET	PAGU	TARGET	PAGU	
(01)	(02)	(03)	(04)	(05)	(06)	(07)	(08)	(09)	(10)	(11)	(12)	(13)	(14)	(15)
3.25.04 - PROGRAM PENGELOLAAN PERIKANAN BUDIDAYA					2.952.000.000,00		2.922.800.000,00		3.421.200.000,00		3.138.300.000,00		4.282.383.653,25	
Meningkatnya Volume Produksi perikanan budidaya	Jumlah Produksi Perikanan Budidaya (Ton)	11.319,63	16.146	10.767,15	1.865.000.000,00	10.907,44	1.522.800.000,00	11.048,68	1.971.200.000,00	11.192,04	1.688.300.000,00	11.335,23	2.483.083.653,25	Dinas/Badan yang menangani Bidang Kelautan Dan Perikanan
Meningkatnya Jumlah Produksi Benih Ikan yang unggul (Juta Ekor)	Jumlah Produksi Benih Ikan yang unggul (Angka)	0,0019	0,5	1,0	1.087.000.000,00	1,5	1.400.000.000,00	2,0	1.450.000.000,00	2,5	1.450.000.000,00	3,0	1.799.300.000,00	Dinas/Badan yang menangani Bidang Kelautan Dan Perikanan
3.25.05 - PROGRAM PENGAWASAN SUMBER DAYA KELAUTAN DAN PERIKANAN					888.000.000,00		1.588.400.000,00		3.258.800.000,00		1.710.070.000,00		1.734.600.000,00	
Meningkatnya ketaatan pelaku usaha kelautan dan perikanan	Persentase pelaku usaha yang taat aturan (%)	90,28	73	75	888.000.000,00	76	1.588.400.000,00	77	3.258.800.000,00	78	1.710.070.000,00	79	1.734.600.000,00	Dinas/Badan yang menangani Bidang Kelautan Dan Perikanan
3.25.06 - PROGRAM PENGOLAHAN DAN PEMASARAN HASIL PERIKANAN					814.000.000,00		1.187.900.000,00		1.228.300.000,00		1.185.200.000,00		1.402.700.000,00	
Meningkatnya Volume Produksi pengolahan hasil perikanan	Volume Produksi pengolahan hasil perikanan (Ton)	38.571	53.451,5	27.736,28	764.000.000,00	28.521,77	1.087.900.000,00	29.467,42	1.078.300.000,00	30.578,55	1.035.200.000,00	31.853,15	1.252.700.000,00	Dinas/Badan yang menangani Bidang Kelautan Dan Perikanan
Meningkatnya Persentase UPI yang dibina memenuhi standar mutu dan keamanan pangan (LPPMHP)	Persentase UPI yang dibina memenuhi standar mutu dan keamanan pangan (LPPMHP) (%)	87	87	88	50.000.000,00	89	100.000.000,00	90	150.000.000,00	91	150.000.000,00	92	150.000.000,00	Dinas/Badan yang menangani Bidang Kelautan Dan Perikanan



## RENCANA STRATEGIS 2025 - 2029 Dinas Kelautan dan Perikanan

BIDANG URUSAN / PROGRAM / OUTCOME	INDIKATOR OUTCOME	BASELINE 2024	2025	TARGET DAN PAGU INDIKATIF TAHUN										PERANGKAT DAERAH PENANGGUNG JAWAB
				2026		2027		2028		2029		2030		
				TARGET	PAGU	TARGET	PAGU	TARGET	PAGU	TARGET	PAGU	TARGET	PAGU	
(01)	(02)	(03)	(04)	(05)	(06)	(07)	(08)	(09)	(10)	(11)	(12)	(13)	(14)	(15)
TOTAL KESELURUHAN					37411702944.00		46970266008.00		49527367518.00		50589075551.02		58955459204.27	

Rencana program dan kegiatan yang disertai dengan gambaran pendanaan untuk kurun waktu 5 (lima) tahun ke depan pada Dinas Kelautan dan Perikanan Provinsi Kepulauan Bangka Belitung akan ditampilkan di dalam tabel di bawah ini. Secara umum dapat dijelaskan bahwa Dinas Kelautan dan Perikanan akan melaksanakan 6 program untuk kurun waktu 2025-2029, dengan penjelasan 1 program bersifat rutin dan 5 program bersifat mendukung langsung pencapaian sasaran di dalam RPJMD Provinsi Kepulauan Bangka Belitung periode 2025-2029.

Tabel ini menggambarkan juga besaran indikator untuk tiap-tiap program yang diusulkan, bahkan sampai dengan level sub kegiatan beserta pagu dana indikatif yang dibutuhkan untuk menyelesaikan target yang telah ditetapkan tersebut. Seluruh program dan kegiatan ini ditujukan sebagai upaya nyata mewujudkan pelaksanaan program di Bidang Kelautan dan Perikanan di masa pemerintahan 2025-2029 mendatang.

**TABEL 4.2 RENCANA PROGRAM / KEGIATAN / SUBKEGIATAN DAN PENDANAAN  
PEMERINTAH PROVINSI KEPULAUAN BANGKA BELITUNG**

BIDANG URUSAN / PROGRAM / OUTCOME / KEGIATAN / SUBKEGIATAN OUTPUT	INDIKATOR OUTCOME / OUTPUT	BASELINE TAHUN 2024	TARGET DAN PAGU INDIKATIF TAHUN											PERANGKAT DAERAH	LOKASI	KETERANGAN
			2025	2026		2027		2028		2029		2030				
			TARGET	TARGET	PAGU	TARGET	PAGU	TARGET	PAGU	TARGET	PAGU	TARGET	PAGU			
(01)	(02)	(03)	(04)	(05)	(06)	(07)	(08)	(09)	(10)	(11)	(12)	(13)	(14)	(15)	(16)	(17)
3.25 - URUSAN PEMERINTAHAN BIDANG KELAUTAN DAN PERIKANAN					37.261.702.944,00		46.970.266.008,00		49.527.367.518,00		50.589.075.51,02		58.955.459.204,27			
3.25.01 - PROGRAM PENUNJANG URUSAN PEMERINTAHAN DAERAH PROVINSI					23.965.202.944,00		31.399.366.008,00		32.156.567.518,00		33.007.534.268,02		37.689.673.51,02			



# RENCANA STRATEGIS 2025 - 2029

## Dinas Kelautan dan Perikanan

BIDANG URUSAN / PROGRAM / OUTCOME / KEGIATAN / SUBKEGIATAN OUTPUT	INDIKATOR OUTCOME / OUTPUT	BASELINE TAHUN 2024	TARGET DAN PAGU INDIKATIF TAHUN											PERANGKAT DAERAH	LOKASI	KETERANGAN
			2025	2026		2027		2028		2029		2030				
			TARGET	TARGET	PAGU	TARGET	PAGU	TARGET	PAGU	TARGET	PAGU	TARGET	PAGU			
(01)	(02)	(03)	(04)	(05)	(06)	(07)	(08)	(09)	(10)	(11)	(12)	(13)	(14)	(15)	(16)	(17)
Meningkatnya tata kelola pemerintah yg efektif dan efisien	Nilai SAKIP Perangkat Daerah (Nilai)	79,60	79,70	79,80	23.965.202.944,00	79,90	31.399.366.008,00	80,00	32.156.567.518,00	80,20	33.007.534.268,02	80,40	37.689.673.551,02	3.25.0.00.0.00.01.0000 - DINAS KELAUTAN DAN PERIKANAN		
	Indeks Kepuasan Pelayanan Internal Perangkat Daerah (Indeks)	84,0	84,0	84,0		84,5		85,0		85,5		86,0				
3.25.01.1.01 - Perencanaan, Penganggaran, dan Evaluasi Kinerja Perangkat Daerah					307.000.000,00		389.500.000,00		476.500.000,00		397.100.000,00		398.700.000,00			
Jumlah Dokumen Perencanaan, penganggaran dan Evaluasi Perangkat Daerah (DKP)	Jumlah Laporan Evaluasi Kinerja Perangkat Daerah (Laporan)		6	4	307.000.000,00	3	389.500.000,00	3	476.500.000,00	3	397.100.000,00	3	398.700.000,00			
	Jumlah Dokumen Perencanaan Perangkat Daerah (Dokumen)		4	6		2		2		2		2				
	Jumlah Dokumen Perubahan DPA-SKPD dan Laporan Hasil Koordinasi Penyusunan Dokumen Perubahan DPA-SKPD (Dokumen)		0	0		2		2		2		2				
	Jumlah Dokumen RKA-SKPD dan Laporan Hasil Koordinasi Penyusunan Dokumen RKA-SKPD (Dokumen)		0	0		2		2		2		2				
	Jumlah Dokumen Perubahan RKA-SKPD dan Laporan Hasil Koordinasi Penyusunan Dokumen Perubahan RKA-SKPD (Dokumen)		0	0		2		2		2		2				



## RENCANA STRATEGIS 2025 - 2029

### Dinas Kelautan dan Perikanan

BIDANG URUSAN / PROGRAM / OUTCOME / KEGIATAN / SUBKEGIATAN / OUTPUT	INDIKATOR OUTCOME / OUTPUT	BASELINE TAHUN 2024	TARGET DAN PAGU INDIKATIF TAHUN											PERANGKAT DAERAH	LOKASI	KETERANGAN	
			2025	2026		2027		2028		2029		2030					
			TARGET	TARGET	PAGU	TARGET	PAGU	TARGET	PAGU	TARGET	PAGU	TARGET	PAGU				
(01)	(02)	(03)	(04)	(05)	(06)	(07)	(08)	(09)	(10)	(11)	(12)	(13)	(14)	(15)	(16)	(17)	
	Jumlah Laporan Capaian Kinerja dan Ikhtisar Realisasi Kinerja SKPD dan Laporan Hasil Koordinasi Penyusunan Laporan Capaian Kinerja dan Ikhtisar Realisasi Kinerja SKPD (Laporan)		0	2		2		2		2		2					
	Jumlah Berita Acara Hasil Forum Perangkat Daerah Berdasarkan Bidang Urusan yang Diampu dalam Rangka Penyusunan Dokumen Perencanaan Perangkat Daerah (Berita Acara)		0	0		1		1		1		1					
	Jumlah Data Statistik Sektoral Daerah yang Telah Dikumpulkan dan Diperiksa Lingkup Perangkat Daerah (Data)		0	3		3		3		3		3					
	Jumlah Dokumen DPA-SKPD dan Laporan Hasil Koordinasi Penyusunan Dokumen DPA-SKPD (Dokumen)		0	0		2		2		2		2					
3.25.01.1.01.0001 - Penyusunan Dokumen Perencanaan Perangkat Daerah					165.000.000,00		187.000.000,00		270.000.000,00		214.800.000,00		210.000.000,00			KEPULAUAN BANGKA BELITUNG	
Tersusunnya Dokumen Perencanaan Perangkat Daerah	Jumlah Dokumen Perencanaan Perangkat Daerah (Dokumen)		4	6	165.000.000,00	2	187.000.000,00	2	270.000.000,00	2	214.800.000,00	2	210.000.000,00				



# RENCANA STRATEGIS 2025 - 2029

## Dinas Kelautan dan Perikanan

BIDANG URUSAN / PROGRAM / OUTCOME / KEGIATAN / SUBKEGIATAN / OUTPUT	INDIKATOR OUTCOME / OUTPUT	BASELINE TAHUN 2024	TARGET DAN PAGU INDIKATIF TAHUN											PERANGKAT DAERAH	LOKASI	KETERANGAN
			2025	2026		2027		2028		2029		2030				
			TARGET	TARGET	PAGU	TARGET	PAGU	TARGET	PAGU	TARGET	PAGU	TARGET	PAGU			
(01)	(02)	(03)	(04)	(05)	(06)	(07)	(08)	(09)	(10)	(11)	(12)	(13)	(14)	(15)	(16)	(17)
3.25.01.1.01.0002 - Koordinasi dan Penyusunan Dokumen RKA-SKPD					0,00		7.500.000,00		7.500.000,00		5.900.000,00		7.500.000,00		KEPULAUAN BANGKA BELITUNG	
Tersedianya Dokumen RKA-SKPD dan Laporan Hasil Koordinasi Penyusunan Dokumen RKA-SKPD	Jumlah Dokumen RKA-SKPD dan Laporan Hasil Koordinasi Penyusunan Dokumen RKA-SKPD (Dokumen)		0	0	0,00	2	7.500.000,00	2	7.500.000,00	2	5.900.000,00	2	7.500.000,00			
3.25.01.1.01.0003 - Koordinasi dan Penyusunan Dokumen Perubahan RKA-SKPD					0,00		7.500.000,00		7.500.000,00		5.900.000,00		7.500.000,00		KEPULAUAN BANGKA BELITUNG	
Tersedianya Dokumen Perubahan RKA-SKPD dan Laporan Hasil Koordinasi Penyusunan Dokumen Perubahan RKA-SKPD	Jumlah Dokumen Perubahan RKA-SKPD dan Laporan Hasil Koordinasi Penyusunan Dokumen Perubahan RKA-SKPD (Dokumen)		0	0	0,00	2	7.500.000,00	2	7.500.000,00	2	5.900.000,00	2	7.500.000,00			
3.25.01.1.01.0004 - Koordinasi dan Penyusunan DPA-SKPD					0,00		10.000.000,00		7.500.000,00		7.900.000,00		10.000.000,00		KEPULAUAN BANGKA BELITUNG	
Tersedianya Dokumen DPA-SKPD dan Laporan Hasil Koordinasi Penyusunan Dokumen DPA-SKPD	Jumlah Dokumen DPA-SKPD dan Laporan Hasil Koordinasi Penyusunan Dokumen DPA-SKPD (Dokumen)		0	0	0,00	2	10.000.000,00	2	7.500.000,00	2	7.900.000,00	2	10.000.000,00			
3.25.01.1.01.0005 - Koordinasi dan Penyusunan Perubahan DPA-SKPD					0,00		16.250.000,00		10.000.000,00		13.000.000,00		16.400.000,00		KEPULAUAN BANGKA BELITUNG	



# RENCANA STRATEGIS 2025 - 2029

## Dinas Kelautan dan Perikanan

BIDANG URUSAN / PROGRAM / OUTCOME / KEGIATAN / SUBKEGIATAN / OUTPUT	INDIKATOR OUTCOME / OUTPUT	BASELINE TAHUN 2024	TARGET DAN PAGU INDIKATIF TAHUN											PERANGKAT DAERAH	LOKASI	KETERANGAN
			2025	2026		2027		2028		2029		2030				
			TARGET	TARGET	PAGU	TARGET	PAGU	TARGET	PAGU	TARGET	PAGU	TARGET	PAGU			
(01)	(02)	(03)	(04)	(05)	(06)	(07)	(08)	(09)	(10)	(11)	(12)	(13)	(14)	(15)	(16)	(17)
Tersedianya Dokumen Perubahan DPA-SKPD dan Laporan Hasil Koordinasi Penyusunan Dokumen Perubahan DPA-SKPD	Jumlah Dokumen Perubahan DPA-SKPD dan Laporan Hasil Koordinasi Penyusunan Dokumen Perubahan DPA-SKPD (Dokumen)		0	0	0,00	2	16.250.000,00	2	10.000.000,00	2	13.000.000,00	2	16.400.000,00			
3.25.01.1.01.0006 - Koordinasi dan Penyusunan Laporan Capaian Kinerja dan Ikhtisar Realisasi Kinerja SKPD					0,00		14.250.000,00		10.000.000,00		11.300.000,00		11.000.000,00		KEPULAUAN BANGKA BELITUNG	
Tersedianya Laporan Capaian Kinerja dan Ikhtisar Realisasi Kinerja SKPD dan Laporan Hasil Koordinasi Penyusunan Laporan Capaian Kinerja dan Ikhtisar Realisasi Kinerja SKPD	Jumlah Laporan Capaian Kinerja dan Ikhtisar Realisasi Kinerja SKPD dan Laporan Hasil Koordinasi Penyusunan Laporan Capaian Kinerja dan Ikhtisar Realisasi Kinerja SKPD (Laporan)		0	2	0,00	2	14.250.000,00	2	10.000.000,00	2	11.300.000,00	2	11.000.000,00			
3.25.01.1.01.0007 - Evaluasi Kinerja Perangkat Daerah					100.000.000,00		75.000.000,00		100.000.000,00		79.500.000,00		78.400.000,00		KEPULAUAN BANGKA BELITUNG	
Terlaksananya Evaluasi Kinerja Perangkat Daerah	Jumlah Laporan Evaluasi Kinerja Perangkat Daerah (Laporan)		6	4	100.000.000,00	3	75.000.000,00	3	100.000.000,00	3	79.500.000,00	3	78.400.000,00			
3.25.01.1.01.0008 - Pelaksanaan Pengumpulan Data Statistik Sektorial Daerah					42.000.000,00		30.000.000,00		32.000.000,00		25.400.000,00		25.000.000,00		KEPULAUAN BANGKA BELITUNG	
Terlaksananya Pengumpulan Data Statistik Sektorial Daerah	Jumlah Data Statistik Sektorial Daerah yang Telah Dikumpulkan dan Diperiksa Lingkup Perangkat Daerah (Data)		0	3	42.000.000,00	3	30.000.000,00	3	32.000.000,00	3	25.400.000,00	3	25.000.000,00			



# RENCANA STRATEGIS 2025 - 2029

## Dinas Kelautan dan Perikanan

BIDANG URUSAN / PROGRAM / OUTCOME / KEGIATAN / SUBKEGIATAN / SUBKEGIATAN OUTPUT	INDIKATOR OUTPUT / OUTPUT	BASEL INE TAHUN 2024	TARGET DAN PAGU INDIKATIF TAHUN											PERANGKA T DAERAH	LOKAS I	KETERAN GAN
			2025	2026		2027		2028		2029		2030				
			TARG ET	TARG ET	PAGU	TARG ET	PAGU	TARG ET	PAGU	TARG ET	PAGU	TARG ET	PAGU			
(01)	(02)	(03)	(04)	(05)	(06)	(07)	(08)	(09)	(10)	(11)	(12)	(13)	(14)	(15)	(16)	(17)
3.25.01.1.01.0009 - Pelaksanaan Forum Perangkat Daerah Berdasarkan Bidang Urusan yang Diampu dalam Rangka Penyusunan Dokumen Perencanaan Perangkat Daerah					0,00		42.000.000,00		32.000.000,00		33.400.000,00		32.900.000,00		KEPULA UAN BANGKA BELITUN G	
Terlaksananya Forum Perangkat Daerah Berdasarkan Bidang Urusan yang Diampu dalam Rangka Penyusunan Dokumen Perencanaan Perangkat Daerah	Jumlah Berita Acara Hasil Forum Perangkat Daerah Berdasarkan Bidang Urusan yang Diampu dalam Rangka Penyusunan Dokumen Perencanaan Perangkat Daerah (Berita Acara)		0	0	0,00	1	42.000.000,00	1	32.000.000,00	1	33.400.000,00	1	32.900.000,00			
3.25.01.1.02 - Administrasi Keuangan Perangkat Daerah					17.509.084.483,00		20.487.894.864,00		20.604.782.524,00		21.583.041.058,00		21.852.720.499,00			
Indeks kepuasan pelayanan keuangan (DKP)	Jumlah Orang yang Menerima Gaji dan Tunjangan ASN (Orang/ Bulan)		102	105	17.509.084.483,00	107	20.487.894.864,00	108	20.604.782.524,00	110	21.583.041.058,00	112	21.852.720.499,00			
	Jumlah Laporan Keuangan Akhir Tahun SKPD dan Laporan Hasil Koordinasi Penyusunan Laporan Keuangan Akhir Tahun SKPD (Laporan)		10	10		10		10		10		10				
	Jumlah Dokumen Hasil Penyediaan Administrasi Pelaksanaan Tugas ASN (Dokumen)		600	650		650		650		650		650				



# RENCANA STRATEGIS 2025 - 2029

## Dinas Kelautan dan Perikanan

BIDANG URUSAN / PROGRAM / OUTCOME / KEGIATAN / SUBKEGIATAN / SUBKEGIATAN OUTPUT	INDIKATOR OUTPUT / OUTPUT	BASELINE TAHUN 2024	TARGET DAN PAGU INDIKATIF TAHUN											PERANGKAT DAERAH	LOKASI	KETERANGAN
			2025	2026		2027		2028		2029		2030				
			TARGET	TARGET	PAGU	TARGET	PAGU	TARGET	PAGU	TARGET	PAGU	TARGET	PAGU			
(01)	(02)	(03)	(04)	(05)	(06)	(07)	(08)	(09)	(10)	(11)	(12)	(13)	(14)	(15)	(16)	(17)
3.25.01.1.02.0001 - Penyediaan Gaji dan Tunjangan ASN					17.464.870.943,00		20.432.894.864,00		20.554.782.524,00		21.528.041.058,00		21.809.120.499,00		KEPULAUAN BANGKA BELITUNG	
Tersedianya Gaji dan Tunjangan ASN	Jumlah Orang yang Menerima Gaji dan Tunjangan ASN (Orang/ Bulan)		102	105	17.464.870.943,00	107	20.432.894.864,00	108	20.554.782.524,00	110	21.528.041.058,00	112	21.809.120.499,00			
3.25.01.1.02.0002 - Penyediaan Administrasi Pelaksanaan Tugas ASN					25.400.000,00		30.000.000,00		25.000.000,00		30.000.000,00		23.800.000,00		KAB. BANGKA	
Tersedianya Administrasi Pelaksanaan Tugas ASN	Jumlah Dokumen Hasil Penyediaan Administrasi Pelaksanaan Tugas ASN (Dokumen)		600	650	25.400.000,00	650	30.000.000,00	650	25.000.000,00	650	30.000.000,00	650	23.800.000,00			
3.25.01.1.02.0005 - Koordinasi dan Penyusunan Laporan Keuangan Akhir Tahun SKPD					18.813.540,00		25.000.000,00		25.000.000,00		25.000.000,00		19.800.000,00		KEPULAUAN BANGKA BELITUNG	
Tersedianya Laporan Keuangan Akhir Tahun SKPD dan Laporan Hasil Koordinasi Penyusunan Laporan Keuangan Akhir Tahun SKPD	Jumlah Laporan Keuangan Akhir Tahun SKPD dan Laporan Hasil Koordinasi Penyusunan Laporan Keuangan Akhir Tahun SKPD (Laporan)		10	10	18.813.540,00	10	25.000.000,00	10	25.000.000,00	10	25.000.000,00	10	19.800.000,00			
3.25.01.1.03 - Administrasi Barang Milik Daerah pada Perangkat Daerah					20.200.000,00		86.300.000,00		126.000.000,00		109.600.000,00		107.900.000,00			
Jumlah BMD yang teradministrasi sesuai dengan peraturan	Jumlah Dokumen Pengamanan Barang Milik Daerah SKPD (Dokumen)		10	2	20.200.000,00	2	86.300.000,00	2	126.000.000,00	2	109.600.000,00	2	107.900.000,00			



# RENCANA STRATEGIS 2025 - 2029

## Dinas Kelautan dan Perikanan

BIDANG URUSAN / PROGRAM / OUTCOME / KEGIATAN / SUBKEGIATAN OUTPUT	INDIKATOR OUTCOME / OUTPUT	BASELINE TAHUN 2024	TARGET DAN PAGU INDIKATIF TAHUN											PERANGKAT DAERAH	LOKASI	KETERANGAN	
			2025	2026		2027		2028		2029		2030					
			TARGET	TARGET	PAGU	TARGET	PAGU	TARGET	PAGU	TARGET	PAGU	TARGET	PAGU				
(01)	(02)	(03)	(04)	(05)	(06)	(07)	(08)	(09)	(10)	(11)	(12)	(13)	(14)	(15)	(16)	(17)	
	Jumlah Dokumen Hasil Pemanfaatan Barang Milik Daerah SKPD (Dokumen)		0	0		2		2		2		2					
	Jumlah Laporan Hasil Pembinaan, Pengawasan, dan Pengendalian Barang Milik Daerah pada SKPD (Laporan)		2	0		2		2		2		2					
	Jumlah Laporan Hasil Penilaian Barang Milik Daerah dan Hasil Koordinasi Penilaian Barang Milik Daerah SKPD (Laporan)		2	2		2		2		2		2					
	Jumlah Laporan Penatausahaan Barang Milik Daerah pada SKPD (Laporan)		0	0		2		2		2		2					
	Jumlah Laporan Rekonsiliasi dan Penyusunan Laporan Barang Milik Daerah pada SKPD (Laporan)		0	0		2		2		2		2					
	Jumlah Rencana Kebutuhan Barang Milik Daerah SKPD (Dokumen)		0	0		2		2		2		2					
3.25.01.1.03.0001 - Penyusunan Perencanaan Kebutuhan Barang Milik Daerah SKPD					0,00		9.000.000,00		12.000.000,00		11.900.000,00		11.700.000,00			KEPULAUAN BANGKA BELITUNG	
Tersedianya Rencana Kebutuhan Barang Milik Daerah SKPD (Dokumen)	Jumlah Rencana Kebutuhan Barang Milik Daerah SKPD (Dokumen)		0	0	0,00	2	9.000.000,00	2	12.000.000,00	2	11.900.000,00	2	11.700.000,00				
3.25.01.1.03.0002 - Pengamanan Barang Milik Daerah SKPD					10.800.000,00		22.900.000,00		37.000.000,00		28.600.000,00		28.200.000,00			KEPULAUAN BANGKA	



# RENCANA STRATEGIS 2025 - 2029

## Dinas Kelautan dan Perikanan

BIDANG URUSAN / PROGRAM / OUTCOME / KEGIATAN / SUBKEGIATAN / OUTPUT	INDIKATOR OUTCOME / OUTPUT	BASELINE TAHUN 2024	TARGET DAN PAGU INDIKATIF TAHUN											PERANGKAT DAERAH	LOKASI	KETERANGAN
			2025	2026		2027		2028		2029		2030				
			TARGET	TARGET	PAGU	TARGET	PAGU	TARGET	PAGU	TARGET	PAGU	TARGET	PAGU			
(01)	(02)	(03)	(04)	(05)	(06)	(07)	(08)	(09)	(10)	(11)	(12)	(13)	(14)	(15)	(16)	(17)
															BELITUNG	
Terlaksananya Pengamanan Barang Milik Daerah SKPD	Jumlah Dokumen Pengamanan Barang Milik Daerah SKPD (Dokumen)		10	2	10.800.000,00	2	22.900.000,00	2	37.000.000,00	2	28.600.000,00	2	28.200.000,00			
3.25.01.1.03.0003 - Koordinasi dan Penilaian Barang Milik Daerah SKPD					9.400.000,00		16.000.000,00		22.000.000,00		19.100.000,00		18.800.000,00		KEPULAUAN BANGKA BELITUNG	
Tersedianya Laporan Hasil Penilaian Barang Milik Daerah dan Hasil Koordinasi Penilaian Barang Milik Daerah SKPD	Jumlah Laporan Hasil Penilaian Barang Milik Daerah dan Hasil Koordinasi Penilaian Barang Milik Daerah SKPD (Laporan)		2	2	9.400.000,00	2	16.000.000,00	2	22.000.000,00	2	19.100.000,00	2	18.800.000,00			
3.25.01.1.03.0004 - Pembinaan, Pengawasan, dan Pengendalian Barang Milik Daerah pada SKPD					0,00		11.400.000,00		16.000.000,00		14.300.000,00		14.100.000,00		KEPULAUAN BANGKA BELITUNG	
Terlaksananya Pembinaan, Pengawasan, dan Pengendalian Barang Milik Daerah pada SKPD	Jumlah Laporan Hasil Pembinaan, Pengawasan, dan Pengendalian Barang Milik Daerah pada SKPD (Laporan)		2	0	0,00	2	11.400.000,00	2	16.000.000,00	2	14.300.000,00	2	14.100.000,00			
3.25.01.1.03.0005 - Rekonsiliasi dan Penyusunan Laporan Barang Milik Daerah pada SKPD					0,00		9.000.000,00		15.000.000,00		11.900.000,00		11.700.000,00		KEPULAUAN BANGKA BELITUNG	
Terlaksananya Rekonsiliasi dan Penyusunan Laporan Barang Milik Daerah pada SKPD	Jumlah Laporan Rekonsiliasi dan Penyusunan Laporan Barang Milik Daerah pada SKPD (Laporan)		0	0	0,00	2	9.000.000,00	2	15.000.000,00	2	11.900.000,00	2	11.700.000,00			



# RENCANA STRATEGIS 2025 - 2029

## Dinas Kelautan dan Perikanan

BIDANG URUSAN / PROGRAM / OUTCOME / KEGIATAN / SUBKEGIATAN / SUBKEGIATAN OUTPUT	INDIKATOR OUTPUT / OUTPUT	BASELINE TAHUN 2024	TARGET DAN PAGU INDIKATIF TAHUN											PERANGKAT DAERAH	LOKASI	KETERANGAN
			2025	2026		2027		2028		2029		2030				
			TARGET	TARGET	PAGU	TARGET	PAGU	TARGET	PAGU	TARGET	PAGU	TARGET	PAGU			
(01)	(02)	(03)	(04)	(05)	(06)	(07)	(08)	(09)	(10)	(11)	(12)	(13)	(14)	(15)	(16)	(17)
3.25.01.1.03.0006 - Penatausahaan Barang Milik Daerah pada SKPD					0,00		9.000.000,00		12.000.000,00		11.900.000,00		11.700.000,00		KEPULAUAN BANGKA BELITUNG, KAB. BANGKA	
Terlaksananya Penatausahaan Barang Milik Daerah pada SKPD	Jumlah Laporan Penatausahaan Barang Milik Daerah pada SKPD (Laporan)		0	0	0,00	2	9.000.000,00	2	12.000.000,00	2	11.900.000,00	2	11.700.000,00			
3.25.01.1.03.0007 - Pemanfaatan Barang Milik Daerah SKPD					0,00		9.000.000,00		12.000.000,00		11.900.000,00		11.700.000,00		KEPULAUAN BANGKA BELITUNG	
Terlaksananya Pemanfaatan Barang Milik Daerah SKPD	Jumlah Dokumen Hasil Pemanfaatan Barang Milik Daerah SKPD (Dokumen)		0	0	0,00	2	9.000.000,00	2	12.000.000,00	2	11.900.000,00	2	11.700.000,00			
3.25.01.1.04 - Administrasi Pendapatan Daerah Kewenangan Perangkat Daerah					62.200.000,00		54.300.000,00		70.000.000,00		57.400.000,00		56.600.000,00			
Jumlah Laporan Hasil Pengolahan, Pemeliharaan, dan Pelaporan Data Retribusi Daerah	Jumlah Dokumen Ketetapan Retribusi Daerah (Dokumen)				62.200.000,00	1	54.300.000,00	1	70.000.000,00	1	57.400.000,00	1	56.600.000,00			
	Jumlah Dokumen Rencana Pengelolaan Retribusi Daerah (Dokumen)		0	0		1		1		1		1				
	Jumlah Laporan Hasil Pengolahan, Pemeliharaan, dan Pelaporan Data Retribusi Daerah (Laporan)	0	0	0		1		1		1		1				
	Jumlah Laporan Hasil Penyuluhan dan Penyebarluasan Kebijakan Retribusi Daerah (Laporan)	0	0	1		1		1		1		1				



# RENCANA STRATEGIS 2025 - 2029

## Dinas Kelautan dan Perikanan

BIDANG URUSAN / PROGRAM / OUTCOME / KEGIATAN / SUBKEGIATAN / OUTPUT	INDIKATOR OUTCOME / OUTPUT	BASELINE TAHUN 2024	TARGET DAN PAGU INDIKATIF TAHUN											PERANGKAT DAERAH	LOKASI	KETERANGAN
			2025	2026		2027		2028		2029		2030				
			TARGET	TARGET	PAGU	TARGET	PAGU	TARGET	PAGU	TARGET	PAGU	TARGET	PAGU			
(01)	(02)	(03)	(04)	(05)	(06)	(07)	(08)	(09)	(10)	(11)	(12)	(13)	(14)	(15)	(16)	(17)
	Jumlah Laporan Pengelolaan Retribusi Daerah (Laporan)					1		1		1		1				
	Jumlah Dokumen Hasil Analisis serta Pengembangan Retribusi Daerah dan Kebijakan Retribusi Daerah (Dokumen)	0	0	0		1		1		1		1				
	Jumlah Data Objek, Subjek dan Wajib Retribusi Daerah (Dokumen)	0	0	0		1		1		1		1				
3.25.01.1.04.0001 - Perencanaan Pengelolaan Retribusi Daerah					0,00		5.000.000,00		5.000.000,00		4.000.000,00		4.000.000,00			KEPULAUAN BANGKA BELITUNG
Tersedianya Rencana Pengelolaan Retribusi Daerah	Jumlah Dokumen Rencana Pengelolaan Retribusi Daerah (Dokumen)		0	0	0,00	1	5.000.000,00	1	5.000.000,00	1	4.000.000,00	1	4.000.000,00			
3.25.01.1.04.0002 - Analisa dan Pengembangan Retribusi Daerah, serta Penyusunan Kebijakan Retribusi Daerah					0,00		5.000.000,00		5.000.000,00		4.000.000,00		4.000.000,00			KEPULAUAN BANGKA BELITUNG
Tersedianya Hasil Analisis serta Pengembangan Retribusi Daerah dan Kebijakan Retribusi Daerah	Jumlah Dokumen Hasil Analisis serta Pengembangan Retribusi Daerah dan Kebijakan Retribusi Daerah (Dokumen)	0	0	0	0,00	1	5.000.000,00	1	5.000.000,00	1	4.000.000,00	1	4.000.000,00			
(01)	(02)	(03)	(04)	(05)	(06)	(07)	(08)	(09)	(10)	(11)	(12)	(13)	(14)	(15)	(16)	(17)
3.25.01.1.04.0003 - Penyuluhan dan Penyebarluasan Kebijakan Retribusi Daerah					38.700.000,00		12.000.000,00		20.000.000,00		15.900.000,00		15.600.000,00			KEPULAUAN BANGKA BELITUNG



# RENCANA STRATEGIS 2025 - 2029

## Dinas Kelautan dan Perikanan

BIDANG URUSAN / PROGRAM / OUTCOME / KEGIATAN / SUBKEGIATAN / OUTPUT	INDIKATOR OUTCOME / OUTPUT	BASELINE TAHUN 2024	TARGET DAN PAGU INDIKATIF TAHUN											PERANGKAT DAERAH	LOKASI	KETERANGAN
			2025	2026		2027		2028		2029		2030				
			TARGET	TARGET	PAGU	TARGET	PAGU	TARGET	PAGU	TARGET	PAGU	TARGET	PAGU			
(01)	(02)	(03)	(04)	(05)	(06)	(07)	(08)	(09)	(10)	(11)	(12)	(13)	(14)	(15)	(16)	(17)
Terlaksananya Penyuluhan dan Penyebarluasan Kebijakan Retribusi Daerah	Jumlah Laporan Hasil Penyuluhan dan Penyebarluasan Kebijakan Retribusi Daerah (Laporan)	0	0	1	38.700.000,00	1	12.000.000,00	1	20.000.000,00	1	15.900.000,00	1	15.600.000,00			
3.25.01.1.04.0004 - Pendaftaran dan Pendaftaran Objek Retribusi Daerah					0,00		7.000.000,00		5.000.000,00		4.000.000,00		4.000.000,00		KEPULAUAN BANGKA BELITUNG	
Tersedianya Data Objek, Subjek dan Wajib Retribusi Daerah	Jumlah Data Objek, Subjek dan Wajib Retribusi Daerah (Dokumen)	0	0	0	0,00	1	7.000.000,00	1	5.000.000,00	1	4.000.000,00	1	4.000.000,00			
3.25.01.1.04.0005 - Pengolahan Data Retribusi Daerah					23.500.000,00		15.000.000,00		25.000.000,00		20.000.000,00		19.600.000,00		KEPULAUAN BANGKA BELITUNG	
Terlaksananya Pengolahan, Pemeliharaan, dan Pelaporan Data Retribusi Daerah	Jumlah Laporan Hasil Pengolahan, Pemeliharaan, dan Pelaporan Data Retribusi Daerah (Laporan)	0	0	0	23.500.000,00	1	15.000.000,00	1	25.000.000,00	1	20.000.000,00	1	19.600.000,00			
3.25.01.1.04.0006 - Penetapan Wajib Retribusi Daerah					0,00		5.000.000,00		5.000.000,00		4.000.000,00		4.000.000,00		KEPULAUAN BANGKA BELITUNG	
Tersedianya Dokumen Ketetapan Retribusi Daerah	Jumlah Dokumen Retribusi Daerah (Dokumen)				0,00	1	5.000.000,00	1	5.000.000,00	1	4.000.000,00	1	4.000.000,00			
3.25.01.1.04.0007 - Pelaporan Pengelolaan Retribusi Daerah					0,00		5.300.000,00		5.000.000,00		5.500.000,00		5.400.000,00		KEPULAUAN BANGKA BELITUNG	
Tersedianya Laporan Pengelolaan Retribusi Daerah	Jumlah Laporan Pengelolaan Retribusi Daerah (Laporan)				0,00	1	5.300.000,00	1	5.000.000,00	1	5.500.000,00	1	5.400.000,00			



# RENCANA STRATEGIS 2025 - 2029

## Dinas Kelautan dan Perikanan

BIDANG URUSAN / PROGRAM / OUTCOME / KEGIATAN / SUBKEGIATAN OUTPUT	INDIKATOR OUTPUT / OUTPUT	BASELINE TAHUN 2024	TARGET DAN PAGU INDIKATIF TAHUN											PERANGKAT DAERAH	LOKASI	KETERANGAN
			2025	2026		2027		2028		2029		2030				
			TARGET	TARGET	PAGU	TARGET	PAGU	TARGET	PAGU	TARGET	PAGU	TARGET	PAGU			
(01)	(02)	(03)	(04)	(05)	(06)	(07)	(08)	(09)	(10)	(11)	(12)	(13)	(14)	(15)	(16)	(17)
3.25.01.1.05 - Administrasi Kepegawaian Perangkat Daerah					59.900.000,00		178.050.000,00		187.400.000,00		176.400.000,00		193.300.000,00			
Indeks kepuasan pelayanan kepegawaian (DKP)	Jumlah Unit Peningkatan Sarana dan Prasarana Disiplin Pegawai (Unit)		0	0	59.900.000,00	0	178.050.000,00	0	187.400.000,00	0	176.400.000,00	0	193.300.000,00			
	Jumlah Pegawai Berdasarkan Tugas dan Fungsi yang Mengikuti Pendidikan dan Pelatihan (Orang)	1	1	1		5		5		5		5				
	Jumlah Paket Pakaian Dinas Beserta Atribut Kelengkapan (Paket)					107		108		110		112				
	Jumlah Dokumen Monitoring, Evaluasi, dan Penilaian Kinerja Pegawai (Dokumen)	1		1		1		1		1		1				
3.25.01.1.05.0001 - Peningkatan Sarana dan Prasarana Disiplin Pegawai					0,00		0,00		0,00		0,00		0,00		KEPULAUAN BANGKA BELITUNG	
Tersedianya Unit Peningkatan Sarana dan Prasarana Disiplin Pegawai	Jumlah Unit Peningkatan Sarana dan Prasarana Disiplin Pegawai (Unit)		0	0	0,00	0	0,00	0	0,00	0	0,00	0	0,00			
3.25.01.1.05.0002 - Pengadaan Pakaian Dinas Beserta Atribut Kelengkapannya					0,00		80.250.000,00		82.500.000,00		65.600.000,00		82.500.000,00		KEPULAUAN BANGKA BELITUNG	
Tersedianya Pakaian Dinas Beserta Atribut Kelengkapan	Jumlah Paket Pakaian Dinas Beserta Atribut Kelengkapan (Paket)				0,00	107	80.250.000,00	108	82.500.000,00	110	65.600.000,00	112	82.500.000,00			



## RENCANA STRATEGIS 2025 - 2029 Dinas Kelautan dan Perikanan

BIDANG URUSAN / PROGRAM / OUTCOME / KEGIATAN / SUBKEGIATAN / OUTPUT	INDIKATOR OUTCOME / OUTPUT	BASELINE TAHUN 2024	TARGET DAN PAGU INDIKATIF TAHUN											PERANGKAT DAERAH	LOKASI	KETERANGAN
			2025	2026		2027		2028		2029		2030				
			TARGET	TARGET	PAGU	TARGET	PAGU	TARGET	PAGU	TARGET	PAGU	TARGET	PAGU			
(01)	(02)	(03)	(04)	(05)	(06)	(07)	(08)	(09)	(10)	(11)	(12)	(13)	(14)	(15)	(16)	(17)
3.25.01.1.05.0005 - Monitoring, Evaluasi, dan Penilaian Kinerja Pegawai					29.900.000,00		22.800.000,00		29.900.000,00		35.800.000,00		35.800.000,00		KAB. BANGKA	
Terlaksananya Monitoring, Evaluasi, dan Penilaian Kinerja Pegawai (Dokumen)	Jumlah Dokumen Monitoring, Evaluasi, dan Penilaian Kinerja Pegawai (Dokumen)	1		1	29.900.000,00	1	22.800.000,00	1	29.900.000,00	1	35.800.000,00	1	35.800.000,00			
3.25.01.1.05.0009 - Pendidikan dan Pelatihan Pegawai Berdasarkan Tugas dan Fungsi					30.000.000,00		75.000.000,00		75.000.000,00		75.000.000,00		75.000.000,00		KEPULAUAN BANGKA BELITUNG	
Terlaksananya Pendidikan dan Pelatihan Pegawai Berdasarkan Tugas dan Fungsi	Jumlah Pegawai Berdasarkan Tugas dan Fungsi yang Mengikuti Pendidikan dan Pelatihan (Orang)	1	1	1	30.000.000,00	5	75.000.000,00	5	75.000.000,00	5	75.000.000,00	5	75.000.000,00			
3.25.01.1.06 - Administrasi Umum Perangkat Daerah					441.500.000,00		423.742.944,00		365.500.000,00		340.150.000,00		485.400.000,00			
Indeks Kepuasan Pelayanan Administrasi Umum Perangkat Daerah (DKP)	Jumlah Dokumen Bahan Bacaan dan Peraturan Perundang-Undangan yang Disediakan (Dokumen)		2	3	441.500.000,00	1	423.742.944,00	1	365.500.000,00	1	340.150.000,00	1	485.400.000,00			
	Jumlah Paket Peralatan Rumah Tangga yang Disediakan (Paket)		2	2		1		1		1		1				
	Jumlah Paket Peralatan dan Perlengkapan Kantor yang Disediakan (Paket)		0	0		1		1		1		1				
	Jumlah Paket Komponen Instalasi Listrik/Penerangan Bangunan Kantor yang		2	2		1		1		1		1				



## RENCANA STRATEGIS 2025 - 2029 Dinas Kelautan dan Perikanan

BIDANG URUSAN / PROGRAM / OUTCOME / KEGIATAN / SUBKEGIATAN OUTPUT	INDIKATOR OUTCOME / OUTPUT	BASELINE TAHUN 2024	TARGET DAN PAGU INDIKATIF TAHUN											PERANGKAT DAERAH	LOKASI	KETERANGAN	
			2025	2026		2027		2028		2029		2030					
			TARGET	TARGET	PAGU	TARGET	PAGU	TARGET	PAGU	TARGET	PAGU	TARGET	PAGU				
(01)	(02)	(03)	(04)	(05)	(06)	(07)	(08)	(09)	(10)	(11)	(12)	(13)	(14)	(15)	(16)	(17)	
	Disediakan (Paket)																
	Jumlah Paket Barang Cetak dan Penggandaan yang Disediakan (Paket)		2	4		1		1		1		1					
	Jumlah Paket Bahan/Material yang Disediakan (Paket)		2	2		1		1		1		1					
	Jumlah Paket Bahan Logistik Kantor yang Disediakan (Paket)		2	4		1		1		1		1					
	Jumlah Laporan Penyelenggaraan Rapat Koordinasi dan Konsultasi SKPD (Laporan)		2	4		1		1		1		1					
	Jumlah Laporan Fasilitasi Kunjungan Tamu (Laporan)		2	7		1		1		1		1					
	Jumlah Dokumen Penatausahaan Arsip Dinamis pada SKPD (Dokumen)		2	7		1		1		1		1					
	Jumlah Dokumen Dukungan Pelaksanaan Sistem Pemerintahan Berbasis Elektronik pada SKPD (Dokumen)		0	0		1		1		1		1					
3.25.01.1.06.0001 - Penyediaan Komponen Instalasi Listrik/Penerangan Bangunan Kantor					10.000.000,00		9.100.000,00		12.000.000,00		9.550.000,00		10.000.000,00		KEPULAUAN BANGKA BELITUNG		



# RENCANA STRATEGIS 2025 - 2029

## Dinas Kelautan dan Perikanan

BIDANG URUSAN / PROGRAM / OUTCOME / KEGIATAN / SUBKEGIATAN / OUTPUT	INDIKATOR OUTCOME / OUTPUT	BASELINE TAHUN 2024	TARGET DAN PAGU INDIKATIF TAHUN											PERANGKAT DAERAH	LOKASI	KETERANGAN
			2025	2026		2027		2028		2029		2030				
			TARGET	TARGET	PAGU	TARGET	PAGU	TARGET	PAGU	TARGET	PAGU	TARGET	PAGU			
(01)	(02)	(03)	(04)	(05)	(06)	(07)	(08)	(09)	(10)	(11)	(12)	(13)	(14)	(15)	(16)	(17)
Tersedianya Komponen Instalasi Listrik/Penerangan Bangunan Kantor	Jumlah Paket Komponen Instalasi Listrik/Penerangan Bangunan Kantor yang Disediakan (Paket)		2	2	10.000.000,00	1	9.100.000,00	1	12.000.000,00	1	9.550.000,00	1	10.000.000,00			
3.25.01.1.06.0002 - Penyediaan Peralatan dan Perlengkapan Kantor					0,00		9.100.000,00		12.000.000,00		9.550.000,00		10.000.000,00		KEPULAUAN BANGKA BELITUNG	
Tersedianya Peralatan dan Perlengkapan Kantor	Jumlah Paket Peralatan dan Perlengkapan Kantor yang Disediakan (Paket)		0	0	0,00	1	9.100.000,00	1	12.000.000,00	1	9.550.000,00	1	10.000.000,00			
3.25.01.1.06.0003 - Penyediaan Peralatan Rumah Tangga					6.000.000,00		11.400.000,00		15.000.000,00		9.550.000,00		10.900.000,00		KEPULAUAN BANGKA BELITUNG	
Tersedianya Peralatan Rumah Tangga	Jumlah Paket Peralatan Rumah Tangga yang Disediakan (Paket)		2	2	6.000.000,00	1	11.400.000,00	1	15.000.000,00	1	9.550.000,00	1	10.900.000,00			
3.25.01.1.06.0004 - Penyediaan Bahan Logistik Kantor					34.200.000,00		33.642.944,00		27.000.000,00		21.400.000,00		21.900.000,00		KEPULAUAN BANGKA BELITUNG	
Tersedianya Bahan Logistik Kantor	Jumlah Paket Bahan Logistik Kantor yang Disediakan (Paket)		2	4	34.200.000,00	1	33.642.944,00	1	27.000.000,00	1	21.400.000,00	1	21.900.000,00			
3.25.01.1.06.0005 - Penyediaan Barang Cetak dan Penggandaan					14.300.000,00		6.800.000,00		9.000.000,00		7.100.000,00		7.000.000,00		KEPULAUAN BANGKA BELITUNG	
Tersedianya Barang Cetak dan Penggandaan	Jumlah Paket Barang Cetak dan Penggandaan yang Disediakan (Paket)		2	4	14.300.000,00	1	6.800.000,00	1	9.000.000,00	1	7.100.000,00	1	7.000.000,00			



# RENCANA STRATEGIS 2025 - 2029

## Dinas Kelautan dan Perikanan

BIDANG URUSAN / PROGRAM / OUTCOME / KEGIATAN / SUBKEGIATAN / OUTPUT	INDIKATOR OUTPUT / OUTPUT	BASELINE TAHUN 2024	TARGET DAN PAGU INDIKATIF TAHUN											PERANGKAT DAERAH	LOKASI	KETERANGAN
			2025	2026		2027		2028		2029		2030				
			TARGET	TARGET	PAGU	TARGET	PAGU	TARGET	PAGU	TARGET	PAGU	TARGET	PAGU			
(01)	(02)	(03)	(04)	(05)	(06)	(07)	(08)	(09)	(10)	(11)	(12)	(13)	(14)	(15)	(16)	(17)
3.25.01.1.06.0006 - Penyediaan Bahan Bacaan dan Peraturan Perundang-Undangan					3.000.000,00		3.800.000,00		3.500.000,00		2.300.000,00		3.000.000,00		KEPULAUAN BANGKA BELITUNG	
Tersedianya Bahan Bacaan dan Peraturan Perundang-Undangan	Jumlah Dokumen Bahan Bacaan dan Peraturan Perundang-Undangan yang Disediakan (Dokumen)		2	3	3.000.000,00	1	3.800.000,00	1	3.500.000,00	1	2.300.000,00	1	3.000.000,00			
3.25.01.1.06.0007 - Penyediaan Bahan/Material					67.000.000,00		61.000.000,00		55.000.000,00		41.300.000,00		40.700.000,00		KEPULAUAN BANGKA BELITUNG	
Tersedianya Bahan/Material	Jumlah Paket Bahan/Material yang Disediakan (Paket)		2	2	67.000.000,00	1	61.000.000,00	1	55.000.000,00	1	41.300.000,00	1	40.700.000,00			
3.25.01.1.06.0008 - Fasilitasi Kunjungan Tamu					15.000.000,00		7.600.000,00		9.000.000,00		7.100.000,00		10.000.000,00		KEPULAUAN BANGKA BELITUNG	
Terlaksananya Fasilitasi Kunjungan Tamu	Jumlah Laporan Fasilitasi Kunjungan Tamu (Laporan)		2	7	15.000.000,00	1	7.600.000,00	1	9.000.000,00	1	7.100.000,00	1	10.000.000,00			
3.25.01.1.06.0009 - Penyelenggaraan Rapat Koordinasi dan Konsultasi SKPD					280.000.000,00		267.700.000,00		200.000.000,00		210.000.000,00		350.000.000,00		KEPULAUAN BANGKA BELITUNG	
Terlaksananya Penyelenggaraan Rapat Koordinasi dan Konsultasi SKPD	Jumlah Laporan Penyelenggaraan Rapat Koordinasi dan Konsultasi SKPD (Laporan)		2	4	280.000.000,00	1	267.700.000,00	1	200.000.000,00	1	210.000.000,00	1	350.000.000,00			
3.25.01.1.06.0010 - Penatausahaan Arsip Dinamis pada SKPD					12.000.000,00		9.100.000,00		15.000.000,00		14.300.000,00		14.100.000,00		KEPULAUAN BANGKA BELITUNG	



# RENCANA STRATEGIS 2025 - 2029

## Dinas Kelautan dan Perikanan

BIDANG URUSAN / PROGRAM / OUTCOME / KEGIATAN / SUBKEGIATAN / SUBKEGIATAN OUTPUT	INDIKATOR OUTCOME / OUTPUT	BASELINE TAHUN 2024	TARGET DAN PAGU INDIKATIF TAHUN											PERANGKAT DAERAH	LOKASI	KETERANGAN
			2025	2026		2027		2028		2029		2030				
			TARGET	TARGET	PAGU	TARGET	PAGU	TARGET	PAGU	TARGET	PAGU	TARGET	PAGU			
(01)	(02)	(03)	(04)	(05)	(06)	(07)	(08)	(09)	(10)	(11)	(12)	(13)	(14)	(15)	(16)	(17)
Terlaksananya Penatausahaan Arsip Dinamis pada SKPD	Jumlah Dokumen Penatausahaan Arsip Dinamis pada SKPD (Dokumen)		2	7	12.000.000,00	1	9.100.000,00	1	15.000.000,00	1	14.300.000,00	1	14.100.000,00			
3.25.01.1.06.0011 - Dukungan Pelaksanaan Sistem Pemerintahan Berbasis Elektronik pada SKPD					0,00		4.500.000,00		8.000.000,00		8.000.000,00		7.800.000,00		KEPULAUAN BANGKA BELITUNG	
Terlaksananya Dukungan Pelaksanaan Sistem Pemerintahan Berbasis Elektronik pada SKPD	Jumlah Dokumen Dukungan Pelaksanaan Sistem Pemerintahan Berbasis Elektronik pada SKPD (Dokumen)		0	0	0,00	1	4.500.000,00	1	8.000.000,00	1	8.000.000,00	1	7.800.000,00			
3.25.01.1.07 - Pengadaan Barang Milik Daerah Penunjang Urusan Pemerintah Daerah					300.000.000,00		1.196.700,00		800.645.760,00		860.465.010,02		2.421.274,85			
Jumlah Barang Milik Daerah urusan Pemerintah yang diadakan (DKP)	Jumlah Paket Mebel yang Disediakan (Paket)				300.000.000,00	1	1.196.700,00	1	800.645.760,00	1	860.465.010,02	1	2.421.274,85			
	Jumlah Unit Sarana dan Prasarana Pendukung Gedung Kantor atau Bangunan Lainnya yang Disediakan (Unit)	1	1	0		1		1		1		1				
	Jumlah Unit Kendaraan Perorangan Dinas atau Kendaraan Dinas Jabatan yang Disediakan (Unit)		0	0		0		0		1		1				
	Jumlah Unit Kendaraan Dinas Operasional atau Lapangan yang Disediakan (Unit)					2		2		0		2				



# RENCANA STRATEGIS 2025 - 2029

## Dinas Kelautan dan Perikanan

BIDANG URUSAN / PROGRAM / OUTCOME / KEGIATAN / SUBKEGIATAN / OUTPUT	INDIKATOR OUTCOME / OUTPUT	BASELINE TAHUN 2024	TARGET DAN PAGU INDIKATIF TAHUN											PERANGKAT DAERAH	LOKASI	KETERANGAN
			2025	2026		2027		2028		2029		2030				
			TARGET	TARGET	PAGU	TARGET	PAGU	TARGET	PAGU	TARGET	PAGU	TARGET	PAGU			
(01)	(02)	(03)	(04)	(05)	(06)	(07)	(08)	(09)	(10)	(11)	(12)	(13)	(14)	(15)	(16)	(17)
	Jumlah Unit Gedung Kantor atau Bangunan Lainnya yang Disediakan (Unit)	1	1	0		1		1		1		1				
	Jumlah Unit Sarana dan Prasarana Gedung Kantor atau Bangunan Lainnya yang Disediakan (Unit)	1	1	0		1		1		1		1				
	Jumlah Unit Peralatan dan Mesin Lainnya yang Disediakan (Unit)	1	1	10		10		10		10		10				
3.25.01.1.07.0001 - Pengadaan Kendaraan Perorangan Dinas atau Kendaraan Dinas Jabatan					0,00			0,00				238.700.000,00		500.000.000,00		KEPULAUAN BANGKA BELITUNG
Tersedianya Kendaraan Perorangan Dinas atau Kendaraan Dinas Jabatan	Jumlah Unit Kendaraan Perorangan Dinas atau Kendaraan Dinas Jabatan yang Disediakan (Unit)		0	0	0,00	0	0,00	0	0,00	1	238.700.000,00	1	500.000.000,00			
3.25.01.1.07.0002 - Pengadaan Kendaraan Dinas Operasional atau Lapangan					0,00			175.000.000,00				0,00		40.000.000,00		KEPULAUAN BANGKA BELITUNG
Tersedianya Kendaraan Dinas Operasional atau Lapangan	Jumlah Unit Kendaraan Dinas Operasional atau Lapangan yang Disediakan (Unit)				0,00	2	175.000.000,00	2	50.000.000,00	0	0,00	2	40.000.000,00			
3.25.01.1.07.0005 - Pengadaan Mebel					0,00			100.000.000,00				143.200.000,00		100.000.000,00		KEPULAUAN BANGKA BELITUNG
Tersedianya Mebel	Jumlah Paket Mebel yang Disediakan (Paket)				0,00	1	100.000.000,00	1	100.000.000,00	1	143.200.000,00	1	100.000.000,00			



# RENCANA STRATEGIS 2025 - 2029

## Dinas Kelautan dan Perikanan

BIDANG URUSAN / PROGRAM / OUTCOME / KEGIATAN / SUBKEGIATAN / SUBKEGIATAN OUTPUT	INDIKATOR OUTCOME / OUTPUT	BASELINE TAHUN 2024	TARGET DAN PAGU INDIKATIF TAHUN											PERANGKAT DAERAH	LOKASI	KETERANGAN
			2025	2026		2027		2028		2029		2030				
			TARGET	TARGET	PAGU	TARGET	PAGU	TARGET	PAGU	TARGET	PAGU	TARGET	PAGU			
(01)	(02)	(03)	(04)	(05)	(06)	(07)	(08)	(09)	(10)	(11)	(12)	(13)	(14)	(15)	(16)	(17)
3.25.01.1.07.0006 - Pengadaan Peralatan dan Mesin Lainnya					300.000.000,00		135.000.000,00		225.845.760,00		335.465.010,02		637.900.000,00		KEPULAUAN BANGKA BELITUNG	
Tersedianya Peralatan dan Mesin Lainnya	Jumlah Unit Peralatan dan Mesin Lainnya yang Disediakan (Unit)	1	1	10	300.000.000,00	10	135.000.000,00	10	225.845.760,00	10	335.465.010,02	10	637.900.000,00			
3.25.01.1.07.0009 - Pengadaan Gedung Kantor atau Bangunan Lainnya					0,00		495.100.000,00		141.600.000,00		47.700.000,00		556.374.852,02		KEPULAUAN BANGKA BELITUNG	
Tersedianya Gedung Kantor atau Bangunan Lainnya	Jumlah Unit Gedung Kantor atau Bangunan Lainnya yang Disediakan (Unit)	1	1	0	0,00	1	495.100.000,00	1	141.600.000,00	1	47.700.000,00	1	556.374.852,02			
3.25.01.1.07.0010 - Pengadaan Sarana dan Prasarana Gedung Kantor atau Bangunan Lainnya					0,00		145.800.000,00		141.600.000,00		47.700.000,00		540.000.000,00		KEPULAUAN BANGKA BELITUNG	
Tersedianya Sarana dan Prasarana Gedung Kantor atau Bangunan Lainnya	Jumlah Unit Sarana dan Prasarana Gedung Kantor atau Bangunan Lainnya yang Disediakan (Unit)	1	1	0	0,00	1	145.800.000,00	1	141.600.000,00	1	47.700.000,00	1	540.000.000,00			
3.25.01.1.07.0011 - Pengadaan Sarana dan Prasarana Pendukung Gedung Kantor atau Bangunan Lainnya					0,00		145.800.000,00		141.600.000,00		47.700.000,00		47.000.000,00		KEPULAUAN BANGKA BELITUNG	
Tersedianya Sarana dan Prasarana Pendukung Gedung Kantor atau Bangunan Lainnya	Jumlah Unit Sarana dan Prasarana Pendukung Gedung Kantor atau Bangunan Lainnya yang Disediakan (Unit)	1	1	0	0,00	1	145.800.000,00	1	141.600.000,00	1	47.700.000,00	1	47.000.000,00			
3.25.01.1.08 - Penyediaan Jasa Penunjang Urusan					3.580.404.838,00		3.440.278.200,00		3.369.378.200,00		3.340.278.200,00		3.341.378.200,00			



## RENCANA STRATEGIS 2025 - 2029

### Dinas Kelautan dan Perikanan

BIDANG URUSAN / PROGRAM / OUTCOME / KEGIATAN / SUBKEGIATAN / OUTPUT	INDIKATOR OUTCOME / OUTPUT	BASELINE TAHUN 2024	TARGET DAN PAGU INDIKATIF TAHUN											PERANGKAT DAERAH	LOKASI	KETERANGAN	
			2025	2026		2027		2028		2029		2030					
			TARGET	TARGET	PAGU	TARGET	PAGU	TARGET	PAGU	TARGET	PAGU	TARGET	PAGU				
(01)	(02)	(03)	(04)	(05)	(06)	(07)	(08)	(09)	(10)	(11)	(12)	(13)	(14)	(15)	(16)	(17)	
Pemerintahan Daerah																	
Jumlah Penyediaan Jasa Penunjang Urusan Pemerintahan Daerah (DKP)	Jumlah Laporan Penyediaan Jasa Pelayanan Umum Kantor yang Disediakan (Laporan)	12	12	12	3.580.404.838,00	12	3.440.278.200,00	12	3.369.378.200,00	12	3.340.278.200,00	12	3.341.378.200,00				
	Jumlah Laporan Penyediaan Jasa Komunikasi, Sumber Daya Air dan Listrik yang Disediakan (Laporan)	12	12	12		12		12		12		12					
	Jumlah Laporan Penyediaan Jasa Peralatan dan Perlengkapan Kantor yang Disediakan (Laporan)	12	12	12		12		12		12		12					
	Jumlah Laporan Penyediaan Jasa Surat Menyurat (Laporan)	12	12	12		12		12		12		12					
3.25.01.1.08.0001 - Penyediaan Jasa Surat Menyurat					4.300.000,00		4.500.000,00		6.500.000,00		4.700.000,00		4.700.000,00			KEPULAUAN BANGKA BELITUNG	
Terlaksananya Penyediaan Jasa Surat Menyurat	Jumlah Laporan Penyediaan Jasa Surat Menyurat (Laporan)	12	12	12	4.300.000,00	12	4.500.000,00	12	6.500.000,00	12	4.700.000,00	12	4.700.000,00				
3.25.01.1.08.0002 - Penyediaan Jasa Komunikasi, Sumber Daya Air dan Listrik					383.226.638,00		250.000.000,00		150.000.000,00		150.000.000,00		150.000.000,00			KEPULAUAN BANGKA BELITUNG	
Tersedianya Jasa Komunikasi, Sumber Daya Air dan Listrik	Jumlah Laporan Penyediaan Jasa Komunikasi, Sumber Daya Air dan Listrik yang Disediakan (Laporan)	12	12	12	383.226.638,00	12	250.000.000,00	12	150.000.000,00	12	150.000.000,00	12	150.000.000,00				



# RENCANA STRATEGIS 2025 - 2029

## Dinas Kelautan dan Perikanan

BIDANG URUSAN / PROGRAM / OUTCOME / KEGIATAN / SUBKEGIATAN / OUTPUT	INDIKATOR OUTPUT / OUTPUT	BASELINE TAHUN 2024	TARGET DAN PAGU INDIKATIF TAHUN											PERANGKAT DAERAH	LOKASI	KETERANGAN
			2025	2026		2027		2028		2029		2030				
			TARGET	TARGET	PAGU	TARGET	PAGU	TARGET	PAGU	TARGET	PAGU	TARGET	PAGU			
(01)	(02)	(03)	(04)	(05)	(06)	(07)	(08)	(09)	(10)	(11)	(12)	(13)	(14)	(15)	(16)	(17)
3.25.01.1.08.0003 - Penyediaan Jasa Peralatan dan Perlengkapan Kantor					30.000.000,00		22.900.000,00		50.000.000,00		22.700.000,00		23.800.000,00		KEPULAUAN BANGKA BELITUNG	
Tersedianya Jasa Peralatan dan Perlengkapan Kantor	Jumlah Laporan Penyediaan Jasa Peralatan dan Perlengkapan Kantor yang Disediakan (Laporan)	12	12	12	30.000.000,00	12	22.900.000,00	12	50.000.000,00	12	22.700.000,00	12	23.800.000,00			
3.25.01.1.08.0004 - Penyediaan Jasa Pelayanan Umum Kantor					3.162.878.200,00		3.162.878.200,00		3.162.878.200,00		3.162.878.200,00		3.162.878.200,00		KEPULAUAN BANGKA BELITUNG	
Tersedianya Jasa Pelayanan Umum Kantor	Jumlah Laporan Penyediaan Jasa Pelayanan Umum Kantor yang Disediakan (Laporan)	12	12	12	3.162.878.200,00	12	3.162.878.200,00	12	3.162.878.200,00	12	3.162.878.200,00	12	3.162.878.200,00			
3.25.01.1.09 - Pemeliharaan Barang Milik Daerah Penunjang Urusan Pemerintahan Daerah					422.613.623,00		793.300.000,00		1.207.061.034,00		743.800.000,00		1.632.400,00			
Jumlah Barang Milik Daerah Penunjang Urusan Pemerintah Daerah Yang di pelihara (DKP)	Jumlah Sarana dan Prasarana Pendukung Gedung Kantor atau Bangunan Lainnya yang Dipelihara/Direhabilitasi (Unit)	1	1	0	422.613.623,00	1	793.300.000,00	1	1.207.061.034,00	1	743.800.000,00	1	1.632.400,00			
	Jumlah Gedung Kantor dan Bangunan Lainnya yang Dipelihara/Direhabilitasi (Unit)	1	1	1		1		1		1		1				
	Luas Tanah yang Dilakukan Pemeliharaan/Rehabilitasi (Ha)	0	0	0		0		0		0		0				



# RENCANA STRATEGIS 2025 - 2029

## Dinas Kelautan dan Perikanan

BIDANG URUSAN / PROGRAM / OUTCOME / KEGIATAN / SUBKEGIATAN / SUBKEGIATAN OUTPUT	INDIKATOR OUTCOME / OUTPUT	BASELINE TAHUN 2024	TARGET DAN PAGU INDIKATIF TAHUN											PERANGKAT DAERAH	LOKASI	KETERANGAN
			2025	2026		2027		2028		2029		2030				
			TARGET	TARGET	PAGU	TARGET	PAGU	TARGET	PAGU	TARGET	PAGU	TARGET	PAGU			
(01)	(02)	(03)	(04)	(05)	(06)	(07)	(08)	(09)	(10)	(11)	(12)	(13)	(14)	(15)	(16)	(17)
	Jumlah Kendaraan Perorangan Dinas atau Kendaraan Dinas Jabatan yang Dipelihara dan Dibayarkan Pajaknya (Unit)		1	1		1		1		1		1				
	Jumlah Peralatan dan Mesin Lainnya yang Dipelihara (Unit)	30	30	30		30		30		30		30				
	Jumlah Kendaraan Dinas Operasional atau Lapangan yang Dipelihara dan Dibayarkan Pajak dan Perizinannya (Unit)		45	45		45		45		45		45				
	Jumlah Sarana dan Prasarana Gedung Kantor atau Bangunan Lainnya yang Dipelihara/Direhabilitasi (Unit)	1	1	0		1		1		1		1				
3.25.01.1.09.0001 - Penyediaan Jasa Pemeliharaan, Biaya Pemeliharaan dan Pajak Kendaraan Perorangan Dinas atau Kendaraan Dinas Jabatan					35.000.000,00		57.300.000,00		57.300.000,00		57.300.000,00		57.300.000,00			KEPULAUAN BANGKA BELITUNG
Tersedianya Jasa Pemeliharaan, Biaya Pemeliharaan dan Pajak Kendaraan Perorangan Dinas atau Kendaraan Dinas Jabatan	Jumlah Kendaraan Perorangan Dinas atau Kendaraan Dinas Jabatan yang Dipelihara dan Dibayarkan Pajaknya (Unit)		1	1	35.000.000,00	1	57.300.000,00	1	57.300.000,00	1	57.300.000,00	1	57.300.000,00			
3.25.01.1.09.0002 - Penyediaan Jasa Pemeliharaan, Biaya Pemeliharaan, Pajak dan Perizinan Kendaraan Dinas					115.000.000,00		150.000.000,00		150.000.000,00		150.000.000,00		150.000.000,00			KEPULAUAN BANGKA BELITUNG



# RENCANA STRATEGIS 2025 - 2029

## Dinas Kelautan dan Perikanan

BIDANG URUSAN / PROGRAM / OUTCOME / KEGIATAN / SUBKEGIATAN / SUBKEGIATAN OUTPUT	INDIKATOR OUTPUT / OUTPUT	BASELINE TAHUN 2024	TARGET DAN PAGU INDIKATIF TAHUN											PERANGKAT DAERAH	LOKASI	KETERANGAN	
			2025	2026		2027		2028		2029		2030					
			TARGET	TARGET	PAGU	TARGET	PAGU	TARGET	PAGU	TARGET	PAGU	TARGET	PAGU				
(01)	(02)	(03)	(04)	(05)	(06)	(07)	(08)	(09)	(10)	(11)	(12)	(13)	(14)	(15)	(16)	(17)	
Operasional atau Lapangan																	
Tersedianya Jasa Pemeliharaan, Biaya Pemeliharaan, Pajak dan Perizinan Kendaraan Dinas Operasional atau Lapangan	Jumlah Kendaraan Dinas Operasional atau Lapangan yang Dipelihara dan Dibayarkan Pajak dan Perizinannya (Unit)		45	45	115.000.000,00	45	150.000.000,00	45	150.000.000,00	45	150.000.000,00	45	150.000.000,00				
3.25.01.1.09.0006 - Pemeliharaan Peralatan dan Mesin Lainnya					52.613.623,00		160.200.000,00		50.000.000,00		150.000.000,00		50.000.000,00			KEPULAUAN BANGKA BELITUNG	
Terlaksananya Pemeliharaan Peralatan dan Mesin Lainnya	Jumlah Peralatan dan Mesin Lainnya yang Dipelihara (Unit)	30	30	30	52.613.623,00	30	160.200.000,00	30	50.000.000,00	30	150.000.000,00	30	50.000.000,00				
3.25.01.1.09.0009 - Pemeliharaan/Rehabilitasi Gedung Kantor dan Bangunan Lainnya					220.000.000,00		191.700.000,00		589.761.034,00		95.500.000,00		591.700.000,00			KEPULAUAN BANGKA BELITUNG	
Terlaksananya Pemeliharaan/Rehabilitasi Gedung Kantor dan Bangunan Lainnya	Jumlah Gedung Kantor dan Bangunan Lainnya yang Dipelihara/Direhabilitasi (Unit)	1	1	1	220.000.000,00	1	191.700.000,00	1	589.761.034,00	1	95.500.000,00	1	591.700.000,00				
3.25.01.1.09.0010 - Pemeliharaan/Rehabilitasi Sarana dan Prasarana Gedung Kantor atau Bangunan Lainnya					0,00		142.400.000,00		180.000.000,00		195.500.000,00		291.700.000,00			KEPULAUAN BANGKA BELITUNG	
Terlaksananya Pemeliharaan/Rehabilitasi Sarana dan Prasarana Gedung Kantor atau Bangunan Lainnya	Jumlah Sarana dan Prasarana Gedung Kantor atau Bangunan Lainnya yang Dipelihara/Direhabilitasi (Unit)	1	1	0	0,00	1	142.400.000,00	1	180.000.000,00	1	195.500.000,00	1	291.700.000,00				



# RENCANA STRATEGIS 2025 - 2029

## Dinas Kelautan dan Perikanan

BIDANG URUSAN / PROGRAM / OUTCOME / KEGIATAN / SUBKEGIATAN / OUTPUT	INDIKATOR OUTCOME / OUTPUT	BASELINE TAHUN 2024	TARGET DAN PAGU INDIKATIF TAHUN											PERANGKAT DAERAH	LOKASI	KETERANGAN			
			2025	2026		2027		2028		2029		2030							
			TARGET	TARGET	PAGU	TARGET	PAGU	TARGET	PAGU	TARGET	PAGU	TARGET	PAGU						
(01)	(02)	(03)	(04)	(05)	(06)	(07)	(08)	(09)	(10)	(11)	(12)	(13)	(14)	(15)	(16)	(17)			
3.25.01.1.09.0011 - Pemeliharaan/Rehabilitasi Sarana dan Prasarana Pendukung Gedung Kantor atau Bangunan Lainnya					0,00		91.700.000,00			180.000.000,00			95.500.000,00			491.700.000,00		KEPULAUAN BANGKA BELITUNG	
Terlaksananya Pemeliharaan/Rehabilitasi Sarana dan Prasarana Pendukung Gedung Kantor atau Bangunan Lainnya	Jumlah Sarana dan Prasarana Pendukung Gedung Kantor atau Bangunan Lainnya yang Dipelihara/Direhabilitasi (Unit)	1	1	0	0,00	1	91.700.000,00	1	180.000.000,00	1	95.500.000,00	1	491.700.000,00						
3.25.01.1.09.0012 - Pemeliharaan/Rehabilitasi Tanah					0,00		0,00			0,00			0,00			0,00		KEPULAUAN BANGKA BELITUNG	
Terlaksananya Pemeliharaan/Rehabilitasi Tanah	Luas Tanah yang Dilakukan Pemeliharaan/Rehabilitasi (Ha)	0	0	0	0,00	0	0,00	0	0,00	0	0,00	0	0,00						
Meningkatnya tata kelola pemerintah yg efektif dan efisien	Indeks Kepuasan Pelayanan Internal Perangkat Daerah (Indeks)	84	84	85	23.965.202.944,00	86	31.399.366.008,00	87	32.156.567.518,00	88	33.007.534.268,02	89	37.689.673.551,02	3.25.0.00.0.00.01.0001 - UPTD Balai pemuliaan ikan (BPI)					
3.25.01.1.06 - Administrasi Umum Perangkat Daerah					129.300.000,00		169.300.000,00			169.300.000,00			169.300.000,00			169.300.000,00			
Indeks Kepuasan Pelayanan Administrasi Umum Perangkat Daerah (UPTD BPI)	Jumlah Laporan Fasilitas Kunjungan Tamu (Laporan)	1	1	1	129.300.000,00	1	169.300.000,00	1	169.300.000,00	1	169.300.000,00	1	169.300.000,00						
	Jumlah Paket Bahan/Material yang Disediakan (Paket)	1	1	1		1		1		1		1							
	Jumlah Paket Barang Cetak dan Penggandaan yang Disediakan (Paket)	1	1	1		1		1		1		1							



# RENCANA STRATEGIS 2025 - 2029

## Dinas Kelautan dan Perikanan

BIDANG URUSAN / PROGRAM / OUTCOME / KEGIATAN / SUBKEGIATAN / OUTPUT	INDIKATOR OUTCOME / OUTPUT	BASELINE TAHUN 2024	TARGET DAN PAGU INDIKATIF TAHUN											PERANGKAT DAERAH	LOKASI	KETERANGAN
			2025	2026		2027		2028		2029		2030				
			TARGET	TARGET	PAGU	TARGET	PAGU	TARGET	PAGU	TARGET	PAGU	TARGET	PAGU			
(01)	(02)	(03)	(04)	(05)	(06)	(07)	(08)	(09)	(10)	(11)	(12)	(13)	(14)	(15)	(16)	(17)
	Jumlah Paket Komponen Instalasi Listrik/Penerangan Bangunan Kantor yang Disediakan (Paket)	1	1	1		1		1		1		1				
	Jumlah Paket Peralatan dan Perlengkapan Kantor yang Disediakan (Paket)	1	1	1		1		1		1		1				
	Jumlah Paket Peralatan Rumah Tangga yang Disediakan (Paket)	1	1	1		1		1		1		1				
	Jumlah Laporan Penyelenggaraan Rapat Koordinasi dan Konsultasi SKPD (Laporan)	1	1	1		1		1		1		1				
	Jumlah Paket Bahan Logistik Kantor yang Disediakan (Paket)	1	1	1		1		1		1		1				
3.25.01.1.06.0001 - Penyediaan Komponen Instalasi Listrik/Penerangan Bangunan Kantor					5.000.000,00		5.000.000,00		5.000.000,00		5.000.000,00		5.000.000,00		KEPULAUAN BANGKA BELITUNG	
Tersedianya Komponen Instalasi Listrik/Penerangan Bangunan Kantor	Jumlah Paket Komponen Instalasi Listrik/Penerangan Bangunan Kantor yang Disediakan (Paket)	1	1	1	5.000.000,00	1	5.000.000,00	1	5.000.000,00	1	5.000.000,00	1	5.000.000,00			
3.25.01.1.06.0002 - Penyediaan Peralatan dan Perlengkapan Kantor					5.000.000,00		5.000.000,00		5.000.000,00		5.000.000,00		5.000.000,00		KEPULAUAN BANGKA BELITUNG	



# RENCANA STRATEGIS 2025 - 2029

## Dinas Kelautan dan Perikanan

BIDANG URUSAN / PROGRAM / OUTCOME / KEGIATAN / SUBKEGIATAN / SUBKEGIATAN OUTPUT	INDIKATOR OUTPUT / OUTPUT	BASELINE TAHUN 2024	TARGET DAN PAGU INDIKATIF TAHUN											PERANGKAT DAERAH	LOKASI	KETERANGAN
			2025	2026		2027		2028		2029		2030				
			TARGET	TARGET	PAGU	TARGET	PAGU	TARGET	PAGU	TARGET	PAGU	TARGET	PAGU			
(01)	(02)	(03)	(04)	(05)	(06)	(07)	(08)	(09)	(10)	(11)	(12)	(13)	(14)	(15)	(16)	(17)
Tersedianya Peralatan dan Perlengkapan Kantor	Jumlah Paket Peralatan dan Perlengkapan Kantor yang Disediakan (Paket)	1	1	1	5.000.000,00	1	5.000.000,00	1	5.000.000,00	1	5.000.000,00	1	5.000.000,00			
3.25.01.1.06.0003 - Penyediaan Peralatan Rumah Tangga					5.000.000,00		5.000.000,00		5.000.000,00		5.000.000,00		5.000.000,00		KEPULAUAN BANGKA BELITUNG	
Tersedianya Peralatan Rumah Tangga	Jumlah Paket Peralatan Rumah Tangga yang Disediakan (Paket)	1	1	1	5.000.000,00	1	5.000.000,00	1	5.000.000,00	1	5.000.000,00	1	5.000.000,00			
3.25.01.1.06.0004 - Penyediaan Bahan Logistik Kantor					16.800.000,00		16.800.000,00		16.800.000,00		16.800.000,00		16.800.000,00		KEPULAUAN BANGKA BELITUNG	
Tersedianya Bahan Logistik Kantor	Jumlah Paket Bahan Logistik Kantor yang Disediakan (Paket)	1	1	1	16.800.000,00	1	16.800.000,00	1	16.800.000,00	1	16.800.000,00	1	16.800.000,00			
3.25.01.1.06.0005 - Penyediaan Barang Cetak dan Penggandaan					3.000.000,00		3.000.000,00		3.000.000,00		3.000.000,00		3.000.000,00		KEPULAUAN BANGKA BELITUNG	
Tersedianya Barang Cetak dan Penggandaan	Jumlah Paket Barang Cetak dan Penggandaan yang Disediakan (Paket)	1	1	1	3.000.000,00	1	3.000.000,00	1	3.000.000,00	1	3.000.000,00	1	3.000.000,00			
3.25.01.1.06.0007 - Penyediaan Bahan/Material					7.000.000,00		7.000.000,00		7.000.000,00		7.000.000,00		7.000.000,00		KEPULAUAN BANGKA BELITUNG	
Tersedianya Bahan/Material	Jumlah Paket Bahan/Material yang Disediakan (Paket)	1	1	1	7.000.000,00	1	7.000.000,00	1	7.000.000,00	1	7.000.000,00	1	7.000.000,00			
3.25.01.1.06.0008 - Fasilitasi Kunjungan Tamu					7.500.000,00		7.500.000,00		7.500.000,00		7.500.000,00		7.500.000,00		KEPULAUAN BANGKA	



# RENCANA STRATEGIS 2025 - 2029

## Dinas Kelautan dan Perikanan

BIDANG URUSAN / PROGRAM / OUTCOME / KEGIATAN / SUBKEGIATAN / SUBKEGIATAN OUTPUT	INDIKATOR OUTCOME / OUTPUT	BASELINE TAHUN 2024	TARGET DAN PAGU INDIKATIF TAHUN											PERANGKAT DAERAH	LOKASI	KETERANGAN
			2025	2026		2027		2028		2029		2030				
			TARGET	TARGET	PAGU	TARGET	PAGU	TARGET	PAGU	TARGET	PAGU	TARGET	PAGU			
(01)	(02)	(03)	(04)	(05)	(06)	(07)	(08)	(09)	(10)	(11)	(12)	(13)	(14)	(15)	(16)	(17)
															BELITUNG	
Terlaksananya Fasilitas Kunjungan Tamu	Jumlah Laporan Fasilitas Kunjungan Tamu (Laporan)	1	1	1	7.500.000,00	1	7.500.000,00	1	7.500.000,00	1	7.500.000,00	1	7.500.000,00			
3.25.01.1.06.0009 - Penyelenggaraan Rapat Koordinasi dan Konsultasi SKPD					80.000.000,00		120.000.000,00		120.000.000,00		120.000.000,00		120.000.000,00		KEPULAUAN BANGKA BELITUNG	
Terlaksananya Penyelenggaraan Rapat Koordinasi dan Konsultasi SKPD	Jumlah Laporan Penyelenggaraan Rapat Koordinasi dan Konsultasi SKPD (Laporan)	1	1	1	80.000.000,00	1	120.000.000,00	1	120.000.000,00	1	120.000.000,00	1	120.000.000,00			
3.25.01.1.07 - Pengadaan Barang Milik Daerah Penunjang Urusan Pemerintah Daerah					0,00		450.000.000,00		818.000.000,00		500.000.000,00		600.000.000,00			
Jumlah Barang Milik Daerah urusan Pemerintah yang diadakan (UPTD BPI)	Jumlah Unit Kendaraan Perorangan Dinas atau Kendaraan Dinas Jabatan yang Disediakan (Unit)	0	0	0	0,00	0	450.000.000,00	0	818.000.000,00	0	500.000.000,00	0	600.000.000,00			
	Jumlah Unit Sarana dan Prasarana Pendukung Gedung Kantor atau Bangunan Lainnya yang Disediakan (Unit)	0	0	0		0		0		0		1				
	Jumlah Unit Sarana dan Prasarana Gedung Kantor atau Bangunan Lainnya yang Disediakan (Unit)	0	0	0		0		0		0		0				



# RENCANA STRATEGIS 2025 - 2029

## Dinas Kelautan dan Perikanan

BIDANG URUSAN / PROGRAM / OUTCOME / KEGIATAN / SUBKEGIATAN / SUBKEGIATAN OUTPUT	INDIKATOR OUTCOME / OUTPUT	BASELINE TAHUN 2024	TARGET DAN PAGU INDIKATIF TAHUN											PERANGKAT DAERAH	LOKASI	KETERANGAN
			2025	2026		2027		2028		2029		2030				
			TARGET	TARGET	PAGU	TARGET	PAGU	TARGET	PAGU	TARGET	PAGU	TARGET	PAGU			
(01)	(02)	(03)	(04)	(05)	(06)	(07)	(08)	(09)	(10)	(11)	(12)	(13)	(14)	(15)	(16)	(17)
	Jumlah Unit Kendaraan Dinas Operasional atau Lapangan yang Disediakan (Unit)	0	0	0		0		1		0		0				
	Jumlah Unit Peralatan dan Mesin Lainnya yang Disediakan (Unit)	0	0	0		2		2		2		2				
	Jumlah Paket Mebel yang Disediakan (Paket)	0	0	0		0		0		0		0				
	Jumlah Unit Alat Angkutan Darat Tak Bermotor yang Disediakan (Unit)	0	0	0		0		0		0		0				
	Jumlah Unit Gedung Kantor atau Bangunan Lainnya yang Disediakan (Unit)	0	0	0		2		2		2		2				
3.25.01.1.07.0001 - Pengadaan Kendaraan Perorangan Dinas atau Kendaraan Dinas Jabatan					0,00		0,00		0,00		0,00		0,00		0,00	KEPULAUAN BANGKA BELITUNG
Tersedianya Kendaraan Perorangan Dinas atau Kendaraan Dinas Jabatan	Jumlah Unit Kendaraan Perorangan Dinas atau Kendaraan Dinas Jabatan yang Disediakan (Unit)	0	0	0	0,00	0	0,00	0	0,00	0	0,00	0	0,00			
3.25.01.1.07.0002 - Pengadaan Kendaraan Dinas Operasional atau Lapangan					0,00		0,00		418.000.000,00		0,00		0,00		0,00	KEPULAUAN BANGKA BELITUNG
Tersedianya Kendaraan Dinas Operasional atau Lapangan	Jumlah Unit Kendaraan Dinas Operasional atau Lapangan yang Disediakan (Unit)	0	0	0	0,00	0	0,00	1	418.000.000,00	0	0,00	0	0,00			



# RENCANA STRATEGIS 2025 - 2029

## Dinas Kelautan dan Perikanan

BIDANG URUSAN / PROGRAM / OUTCOME / KEGIATAN / SUBKEGIATAN / SUBKEGIATAN OUTPUT	INDIKATOR OUTPUT / OUTPUT	BASELINE TAHUN 2024	TARGET DAN PAGU INDIKATIF TAHUN											PERANGKAT DAERAH	LOKASI	KETERANGAN
			2025	2026		2027		2028		2029		2030				
			TARGET	TARGET	PAGU	TARGET	PAGU	TARGET	PAGU	TARGET	PAGU	TARGET	PAGU			
(01)	(02)	(03)	(04)	(05)	(06)	(07)	(08)	(09)	(10)	(11)	(12)	(13)	(14)	(15)	(16)	(17)
3.25.01.1.07.0004 - Pengadaan Alat Angkutan Darat Tak Bermotor					0,00		0,00		0,00		0,00		0,00		KEPULAUAN BANGKA BELITUNG	
Tersedianya Alat Angkutan Darat Tak Bermotor	Jumlah Unit Alat Angkutan Darat Tak Bermotor yang Disediakan (Unit)	0	0	0	0,00	0	0,00	0	0,00	0	0,00	0	0,00			
3.25.01.1.07.0005 - Pengadaan Mebel					0,00		0,00		0,00		0,00		0,00		KEPULAUAN BANGKA BELITUNG	
Tersedianya Mebel	Jumlah Paket Mebel yang Disediakan (Paket)	0	0	0	0,00	0	0,00	0	0,00	0	0,00	0	0,00			
3.25.01.1.07.0006 - Pengadaan Peralatan dan Mesin Lainnya					0,00		50.000.000,00		100.000.000,00		100.000.000,00		100.000.000,00		KEPULAUAN BANGKA BELITUNG	
Tersedianya Peralatan dan Mesin Lainnya	Jumlah Unit Peralatan dan Mesin Lainnya yang Disediakan (Unit)	0	0	0	0,00	2	50.000.000,00	2	100.000.000,00	2	100.000.000,00	2	100.000.000,00			
3.25.01.1.07.0009 - Pengadaan Gedung Kantor atau Bangunan Lainnya					0,00		400.000.000,00		300.000.000,00		400.000.000,00		400.000.000,00		KEPULAUAN BANGKA BELITUNG	
Tersedianya Gedung Kantor atau Bangunan Lainnya	Jumlah Unit Gedung Kantor atau Bangunan Lainnya yang Disediakan (Unit)	0	0	0	0,00	2	400.000.000,00	2	300.000.000,00	2	400.000.000,00	2	400.000.000,00			
3.25.01.1.07.0010 - Pengadaan Sarana dan Prasarana Gedung Kantor atau Bangunan Lainnya					0,00		0,00		0,00		0,00		0,00		KEPULAUAN BANGKA BELITUNG	
Tersedianya Sarana dan Prasarana Gedung Kantor atau Bangunan Lainnya	Jumlah Unit Sarana dan Prasarana Gedung Kantor atau Bangunan	0	0	0	0,00	0	0,00	0	0,00	0	0,00	0	0,00			



# RENCANA STRATEGIS 2025 - 2029

## Dinas Kelautan dan Perikanan

BIDANG URUSAN / PROGRAM / OUTCOME / KEGIATAN / SUBKEGIATAN / SUBKEGIATAN OUTPUT	INDIKATOR OUTCOME / OUTPUT	BASELINE TAHUN 2024	TARGET DAN PAGU INDIKATIF TAHUN											PERANGKAT DAERAH	LOKASI	KETERANGAN
			2025	2026		2027		2028		2029		2030				
			TARGET	TARGET	PAGU	TARGET	PAGU	TARGET	PAGU	TARGET	PAGU	TARGET	PAGU			
(01)	(02)	(03)	(04)	(05)	(06)	(07)	(08)	(09)	(10)	(11)	(12)	(13)	(14)	(15)	(16)	(17)
	Lainnya yang Disediakan (Unit)															
3.25.01.1.07.0011 - Pengadaan Sarana dan Prasarana Pendukung Gedung Kantor atau Bangunan Lainnya					0,00		0,00		0,00		0,00		100.000.000,00		KEPULAUAN BANGKA BELITUNG	
Tersedianya Sarana dan Prasarana Pendukung Gedung Kantor atau Bangunan Lainnya	Jumlah Unit Sarana dan Prasarana Pendukung Gedung Kantor atau Bangunan Lainnya yang Disediakan (Unit)	0	0	0	0,00	0	0,00	0	0,00	0	0,00	1	100.000.000,00			
3.25.01.1.08 - Penyediaan Jasa Penunjang Urusan Pemerintahan Daerah					412.000.000,00		412.000.000,00		412.000.000,00		412.000.000,00		412.000.000,00			
Jumlah Penyediaan Jasa Penunjang Urusan Pemerintahan Daerah (UPTD BPI)	Jumlah Laporan Penyediaan Jasa Surat Menyurat (Laporan)	1	1	1	412.000.000,00	1	412.000.000,00	1	412.000.000,00	1	412.000.000,00	1	412.000.000,00			
	Jumlah Laporan Penyediaan Jasa Komunikasi, Sumber Daya Air dan Listrik yang Disediakan (Laporan)	1	1	2		2		2		2		2				
	Jumlah Laporan Penyediaan Jasa Pelayanan Umum Kantor yang Disediakan (Laporan)	1	1	1		1		1		1		1				
	Jumlah Laporan Penyediaan Jasa Peralatan dan Perlengkapan Kantor yang Disediakan (Laporan)	1	1	2		2		2		2		2				



# RENCANA STRATEGIS 2025 - 2029

## Dinas Kelautan dan Perikanan

BIDANG URUSAN / PROGRAM / OUTCOME / KEGIATAN / SUBKEGIATAN / OUTPUT	INDIKATOR OUTPUT / OUTPUT	BASELINE TAHUN 2024	TARGET DAN PAGU INDIKATIF TAHUN											PERANGKAT DAERAH	LOKASI	KETERANGAN
			2025	2026		2027		2028		2029		2030				
			TARGET	TARGET	PAGU	TARGET	PAGU	TARGET	PAGU	TARGET	PAGU	TARGET	PAGU			
(01)	(02)	(03)	(04)	(05)	(06)	(07)	(08)	(09)	(10)	(11)	(12)	(13)	(14)	(15)	(16)	(17)
3.25.01.1.08.0001 - Penyediaan Jasa Surat Menyurat					2.000.000,00		2.000.000,00		2.000.000,00		2.000.000,00		2.000.000,00		KEPULAUAN BANGKA BELITUNG	
Terlaksananya Penyediaan Jasa Surat Menyurat	Jumlah Laporan Penyediaan Jasa Surat Menyurat (Laporan)	1	1	1	2.000.000,00	1	2.000.000,00	1	2.000.000,00	1	2.000.000,00	1	2.000.000,00			
3.25.01.1.08.0002 - Penyediaan Jasa Komunikasi, Sumber Daya Air dan Listrik					285.000.000,00		285.000.000,00		285.000.000,00		285.000.000,00		285.000.000,00		KEPULAUAN BANGKA BELITUNG	
Tersedianya Jasa Komunikasi, Sumber Daya Air dan Listrik	Jumlah Laporan Penyediaan Jasa Komunikasi, Sumber Daya Air dan Listrik yang Disediakan (Laporan)	1	1	2	285.000.000,00	2	285.000.000,00	2	285.000.000,00	2	285.000.000,00	2	285.000.000,00			
3.25.01.1.08.0003 - Penyediaan Jasa Peralatan dan Perlengkapan Kantor					5.000.000,00		5.000.000,00		5.000.000,00		5.000.000,00		5.000.000,00		KEPULAUAN BANGKA BELITUNG	
Tersedianya Jasa Peralatan dan Perlengkapan Kantor	Jumlah Laporan Penyediaan Jasa Peralatan dan Perlengkapan Kantor yang Disediakan (Laporan)	1	1	2	5.000.000,00	2	5.000.000,00	2	5.000.000,00	2	5.000.000,00	2	5.000.000,00			
3.25.01.1.08.0004 - Penyediaan Jasa Pelayanan Umum Kantor					120.000.000,00		120.000.000,00		120.000.000,00		120.000.000,00		120.000.000,00		KAB. BANGKA	
Tersedianya Jasa Pelayanan Umum Kantor	Jumlah Laporan Penyediaan Jasa Pelayanan Umum Kantor yang Disediakan (Laporan)	1	1	1	120.000.000,00	1	120.000.000,00	1	120.000.000,00	1	120.000.000,00	1	120.000.000,00			
3.25.01.1.09 - Pemeliharaan Barang Milik Daerah Penunjang Urusan Pemerintahan Daerah					471.000.000,00		518.000.000,00		250.000.000,00		568.000.000,00		618.700.000,00			



# RENCANA STRATEGIS 2025 - 2029

## Dinas Kelautan dan Perikanan

BIDANG URUSAN / PROGRAM / OUTCOME / KEGIATAN / SUBKEGIATAN / OUTPUT	INDIKATOR OUTCOME / OUTPUT	BASELINE TAHUN 2024	TARGET DAN PAGU INDIKATIF TAHUN											PERANGKAT DAERAH	LOKASI	KETERANGAN
			2025	2026		2027		2028		2029		2030				
			TARGET	TARGET	PAGU	TARGET	PAGU	TARGET	PAGU	TARGET	PAGU	TARGET	PAGU			
(01)	(02)	(03)	(04)	(05)	(06)	(07)	(08)	(09)	(10)	(11)	(12)	(13)	(14)	(15)	(16)	(17)
Jumlah Barang Milik Daerah Penunjang Urusan Pemerintah Daerah Yang di pelihara (UPTD BPI)	Jumlah Peralatan dan Mesin Lainnya yang Dipelihara (Unit)	11	1	8	471.000.000,00	8	518.000.000,00	8	250.000.000,00	8	568.000.000,00	8	618.700.000,00			
	Jumlah Gedung Kantor dan Bangunan Lainnya yang Dipelihara/Direhabilitasi (Unit)	1	1	1		1		1		1		1				
	Jumlah Kendaraan Dinas Operasional atau Lapangan yang Dipelihara dan Dibayarkan Pajak dan Perizinannya (Unit)	1	1	7		7		7		7		7				
	Jumlah Kendaraan Perorangan Dinas atau Kendaraan Dinas Jabatan yang Dipelihara dan Dibayarkan Pajaknya (Unit)	1	1	7		7		7		7		7				
	Jumlah Sarana dan Prasarana Pendukung Gedung Kantor atau Bangunan Lainnya yang Dipelihara/Direhabilitasi (Unit)	1	1	1		1		1		1		1				
	Jumlah Sarana dan Prasarana Gedung Kantor atau Bangunan Lainnya yang Dipelihara/Direhabilitasi (Unit)	1	1	1		1		1		1		1				
3.25.01.1.09.0001 - Penyediaan Jasa Pemeliharaan, Biaya Pemeliharaan dan Pajak Kendaraan Perorangan Dinas atau Kendaraan Dinas Jabatan					75.000.000,00		75.000.000,00		75.000.000,00		75.000.000,00		75.000.000,00			KEPULAUAN BANGKA BELITUNG



# RENCANA STRATEGIS 2025 - 2029

## Dinas Kelautan dan Perikanan

BIDANG URUSAN / PROGRAM / OUTCOME / KEGIATAN / SUBKEGIATAN / SUBKEGIATAN OUTPUT	INDIKATOR OUTPUT / OUTPUT	BASELINE TAHUN 2024	TARGET DAN PAGU INDIKATIF TAHUN											PERANGKAT DAERAH	LOKASI	KETERANGAN
			2025	2026		2027		2028		2029		2030				
			TARGET	TARGET	PAGU	TARGET	PAGU	TARGET	PAGU	TARGET	PAGU	TARGET	PAGU			
(01)	(02)	(03)	(04)	(05)	(06)	(07)	(08)	(09)	(10)	(11)	(12)	(13)	(14)	(15)	(16)	(17)
Tersedianya Jasa Pemeliharaan, Biaya Pemeliharaan dan Pajak Kendaraan Perorangan Dinas atau Kendaraan Dinas Jabatan yang Dipelihara dan Dibayarkan Dinas Jabatan	Jumlah Kendaraan Perorangan Dinas atau Kendaraan Dinas Jabatan yang Dipelihara dan Dibayarkan Pajaknya (Unit)	1	1	7	75.000.000,00	7	75.000.000,00	7	75.000.000,00	7	75.000.000,00	7	75.000.000,00			
3.25.01.1.09.0002 - Penyediaan Jasa Pemeliharaan, Biaya Pemeliharaan, Pajak dan Perizinan Kendaraan Dinas Operasional atau Lapangan					6.000.000,00		6.000.000,00		10.000.000,00		10.000.000,00		10.000.000,00		KEPULAUAN BANGKA BELITUNG	
Tersedianya Jasa Pemeliharaan, Biaya Pemeliharaan, Pajak dan Perizinan Kendaraan Dinas Operasional atau Lapangan	Jumlah Kendaraan Dinas Operasional atau Lapangan yang Dipelihara dan Dibayarkan Pajak dan Perizinannya (Unit)	1	1	7	6.000.000,00	7	6.000.000,00	7	10.000.000,00	7	10.000.000,00	7	10.000.000,00			
3.25.01.1.09.0006 - Pemeliharaan Peralatan dan Mesin Lainnya					15.000.000,00		15.000.000,00		15.000.000,00		15.000.000,00		65.700.000,00		KEPULAUAN BANGKA BELITUNG	
Terlaksananya Pemeliharaan Peralatan dan Mesin Lainnya	Jumlah Peralatan dan Mesin Lainnya yang Dipelihara (Unit)	11	1	8	15.000.000,00	8	15.000.000,00	8	15.000.000,00	8	15.000.000,00	8	65.700.000,00			
3.25.01.1.09.0009 - Pemeliharaan/Rehabilitasi Gedung Kantor dan Bangunan Lainnya					25.000.000,00		72.700.000,00		50.000.000,00		143.000.000,00		143.000.000,00		KEPULAUAN BANGKA BELITUNG	
Terlaksananya Pemeliharaan/Rehabilitasi Gedung Kantor dan Bangunan Lainnya	Jumlah Gedung Kantor dan Bangunan Lainnya yang Dipelihara/Direhabilitasi (Unit)	1	1	1	25.000.000,00	1	72.700.000,00	1	50.000.000,00	1	143.000.000,00	1	143.000.000,00			
3.25.01.1.09.0010 - Pemeliharaan/Rehabilitasi Sarana dan Prasarana Gedung Kantor atau Bangunan Lainnya					100.000.000,00		99.300.000,00		50.000.000,00		75.000.000,00		75.000.000,00		KEPULAUAN BANGKA BELITUNG	



# RENCANA STRATEGIS 2025 - 2029

## Dinas Kelautan dan Perikanan

BIDANG URUSAN / PROGRAM / OUTCOME / KEGIATAN / SUBKEGIATAN / SUBKEGIATAN OUTPUT	INDIKATOR OUTCOME / OUTPUT	BASELINE TAHUN 2024	TARGET DAN PAGU INDIKATIF TAHUN											PERANGKAT DAERAH	LOKASI	KETERANGAN
			2025	2026		2027		2028		2029		2030				
			TARGET	TARGET	PAGU	TARGET	PAGU	TARGET	PAGU	TARGET	PAGU	TARGET	PAGU			
(01)	(02)	(03)	(04)	(05)	(06)	(07)	(08)	(09)	(10)	(11)	(12)	(13)	(14)	(15)	(16)	(17)
Terlaksananya Pemeliharaan/Rehabilitasi Sarana dan Prasarana Gedung Kantor atau Bangunan Lainnya	Jumlah Sarana dan Prasarana Gedung Kantor atau Bangunan Lainnya yang Dipelihara/Direhabilitasi (Unit)	1	1	1	100.000.000,00	1	99.300.000,00	1	50.000.000,00	1	75.000.000,00	1	75.000.000,00			
3.25.01.1.09.0011 - Pemeliharaan/Rehabilitasi Sarana dan Prasarana Pendukung Gedung Kantor atau Bangunan Lainnya					250.000.000,00		250.000.000,00		50.000.000,00		250.000.000,00		250.000.000,00		KEPULAUAN BANGKA BELITUNG	
Terlaksananya Pemeliharaan/Rehabilitasi Sarana dan Prasarana Pendukung Gedung Kantor atau Bangunan Lainnya	Jumlah Sarana dan Prasarana Pendukung Gedung Kantor atau Bangunan Lainnya yang Dipelihara/Direhabilitasi (Unit)	1	1	1	250.000.000,00	1	250.000.000,00	1	50.000.000,00	1	250.000.000,00	1	250.000.000,00			
Meningkatnya tata kelola pemerintah yg efektif dan efisien	Indeks Kepuasan Pelayanan Internal (UPTD-LPPMHP) (Indeks)	84,0	84,0	84,5	23.965.202,944,00	85,0	31.399.366,08,00	86,0	32.156.567,518,00	87,0	33.007.534,268,02	90,0	37.689.673,551,02	3.25.0.00.0.00.01.0002 - UPTD Laboratorium Pengujian Dan Penerapan Mutu Hasil Perikanan (LPPMHP)		
3.25.01.1.06 - Administrasi Umum Perangkat Daerah					97.000.000,00		86.000.000,00		86.000.000,00		96.000.000,00		96.000.000,00			
Indeks Kepuasan Pelayanan Administrasi Umum Perangkat Daerah (UPTD-LPPMHP)	Jumlah Laporan Fasilitas Kunjungan Tamu (Laporan)	1	1	1	97.000.000,00	1	86.000.000,00	1	86.000.000,00	1	96.000.000,00	1	96.000.000,00			
	Jumlah Laporan Penyelenggaraan Rapat Koordinasi dan Konsultasi SKPD (Laporan)	1	1	1		1		1		1		1				
	Jumlah Paket Bahan Logistik Kantor yang Disediakan (Paket)	1	1	1		1		1		1		1				



# RENCANA STRATEGIS 2025 - 2029

## Dinas Kelautan dan Perikanan

BIDANG URUSAN / PROGRAM / OUTCOME / KEGIATAN / SUBKEGIATAN OUTPUT	INDIKATOR OUTCOME / OUTPUT	BASELINE TAHUN 2024	TARGET DAN PAGU INDIKATIF TAHUN											PERANGKAT DAERAH	LOKASI	KETERANGAN
			2025	2026		2027		2028		2029		2030				
			TARGET	TARGET	PAGU	TARGET	PAGU	TARGET	PAGU	TARGET	PAGU	TARGET	PAGU			
(01)	(02)	(03)	(04)	(05)	(06)	(07)	(08)	(09)	(10)	(11)	(12)	(13)	(14)	(15)	(16)	(17)
	Jumlah Paket Komponen Instalasi Listrik/Penerangan Bangunan Kantor yang Disediakan (Paket)	1	1	1		1		1		1		1				
	Jumlah Paket Peralatan Rumah Tangga yang Disediakan (Paket)	1	1	1		1		1		1		1				
	Jumlah Paket Bahan/Material yang Disediakan (Paket)	1	1	1		1		1		1		1				
	Jumlah Paket Peralatan dan Perlengkapan Kantor yang Disediakan (Paket)	1	1	1		1		1		1		1				
	Jumlah Paket Barang Cetak dan Penggandaan yang Disediakan (Paket)	1	1	1		1		1		1		1				
3.25.01.1.06.0001 - Penyediaan Komponen Instalasi Listrik/Penerangan Bangunan Kantor					1.000.000,00		5.000.000,00		5.000.000,00		5.000.000,00		5.000.000,00			KEPULAUAN BANGKA BELITUNG
Tersedianya Komponen Instalasi Listrik/Penerangan Bangunan Kantor	Jumlah Paket Komponen Instalasi Listrik/Penerangan Bangunan Kantor yang Disediakan (Paket)	1	1	1	1.000.000,00	1	5.000.000,00	1	5.000.000,00	1	5.000.000,00	1	5.000.000,00			
3.25.01.1.06.0002 - Penyediaan Peralatan dan Perlengkapan Kantor					2.000.000,00		3.000.000,00		3.000.000,00		3.000.000,00		3.000.000,00			KEPULAUAN BANGKA BELITUNG



# RENCANA STRATEGIS 2025 - 2029

## Dinas Kelautan dan Perikanan

BIDANG URUSAN / PROGRAM / OUTCOME / KEGIATAN / SUBKEGIATAN OUTPUT	INDIKATOR OUTCOME / OUTPUT	BASELINE TAHUN 2024	TARGET DAN PAGU INDIKATIF TAHUN											PERANGKAT DAERAH	LOKASI	KETERANGAN
			2025	2026		2027		2028		2029		2030				
			TARGET	TARGET	PAGU	TARGET	PAGU	TARGET	PAGU	TARGET	PAGU	TARGET	PAGU			
(01)	(02)	(03)	(04)	(05)	(06)	(07)	(08)	(09)	(10)	(11)	(12)	(13)	(14)	(15)	(16)	(17)
Tersedianya Peralatan dan Perlengkapan Kantor	Jumlah Paket Peralatan dan Perlengkapan Kantor yang Disediakan (Paket)	1	1	1	2.000.000,00	1	3.000.000,00	1	3.000.000,00	1	3.000.000,00	1	3.000.000,00			
3.25.01.1.06.0003 - Penyediaan Peralatan Rumah Tangga					4.000.000,00		3.000.000,00		3.000.000,00		3.000.000,00		3.000.000,00		KEPULAUAN BANGKA BELITUNG	
Tersedianya Peralatan Rumah Tangga	Jumlah Paket Peralatan Rumah Tangga yang Disediakan (Paket)	1	1	1	4.000.000,00	1	3.000.000,00	1	3.000.000,00	1	3.000.000,00	1	3.000.000,00			
3.25.01.1.06.0004 - Penyediaan Bahan Logistik Kantor					6.000.000,00		6.000.000,00		6.000.000,00		6.000.000,00		6.000.000,00		KAB. BANGKA	
Tersedianya Bahan Logistik Kantor	Jumlah Paket Bahan Logistik Kantor yang Disediakan (Paket)	1	1	1	6.000.000,00	1	6.000.000,00	1	6.000.000,00	1	6.000.000,00	1	6.000.000,00			
3.25.01.1.06.0005 - Penyediaan Barang Cetak dan Penggandaan					2.000.000,00		2.000.000,00		2.000.000,00		2.000.000,00		2.000.000,00		KEPULAUAN BANGKA BELITUNG	
Tersedianya Barang Cetak dan Penggandaan	Jumlah Paket Barang Cetak dan Penggandaan yang Disediakan (Paket)	1	1	1	2.000.000,00	1	2.000.000,00	1	2.000.000,00	1	2.000.000,00	1	2.000.000,00			
3.25.01.1.06.0007 - Penyediaan Bahan/Material					10.000.000,00		15.000.000,00		15.000.000,00		15.000.000,00		15.000.000,00		KAB. BANGKA	
Tersedianya Bahan/Material	Jumlah Paket Bahan/Material yang Disediakan (Paket)	1	1	1	10.000.000,00	1	15.000.000,00	1	15.000.000,00	1	15.000.000,00	1	15.000.000,00			
3.25.01.1.06.0008 - Fasilitasi Kunjungan Tamu					2.000.000,00		2.000.000,00		2.000.000,00		2.000.000,00		2.000.000,00		KEPULAUAN BANGKA BELITUNG	



# RENCANA STRATEGIS 2025 - 2029

## Dinas Kelautan dan Perikanan

BIDANG URUSAN / PROGRAM / OUTCOME / KEGIATAN / SUBKEGIATAN / OUTPUT	INDIKATOR OUTCOME / OUTPUT	BASELINE TAHUN 2024	TARGET DAN PAGU INDIKATIF TAHUN											PERANGKAT DAERAH	LOKASI	KETERANGAN
			2025	2026		2027		2028		2029		2030				
			TARGET	TARGET	PAGU	TARGET	PAGU	TARGET	PAGU	TARGET	PAGU	TARGET	PAGU			
(01)	(02)	(03)	(04)	(05)	(06)	(07)	(08)	(09)	(10)	(11)	(12)	(13)	(14)	(15)	(16)	(17)
Terlaksananya Fasilitas Kunjungan Tamu	Jumlah Laporan Fasilitas Kunjungan Tamu (Laporan)	1	1	1	2.000.000,00	1	2.000.000,00	1	2.000.000,00	1	2.000.000,00	1	2.000.000,00			
3.25.01.1.06.0009 - Penyelenggaraan Rapat Koordinasi dan Konsultasi SKPD					70.000.000,00		50.000.000,00		50.000.000,00		60.000.000,00		60.000.000,00		KEPULAUAN BANGKA BELITUNG	
Terlaksananya Penyelenggaraan Rapat Koordinasi dan Konsultasi SKPD	Jumlah Laporan Penyelenggaraan Rapat Koordinasi dan Konsultasi SKPD (Laporan)	1	1	1	70.000.000,00	1	50.000.000,00	1	50.000.000,00	1	60.000.000,00	1	60.000.000,00			
3.25.01.1.07 - Pengadaan Barang Milik Daerah Penunjang					0,00		50.000.000,00		50.000.000,00		50.000.000,00		50.000.000,00			
Urusan Pemerintah Daerah																
Jumlah Barang Milik Daerah urusan Pemerintah yang diadakan (UPTD-LPPMHP)	Jumlah Unit Peralatan dan Mesin Lainnya yang Disediakan (Unit)				0,00	1	50.000.000,00	1	50.000.000,00	1	50.000.000,00	1	50.000.000,00			
3.25.01.1.07.0006 - Pengadaan Peralatan dan Mesin Lainnya					0,00		50.000.000,00		50.000.000,00		50.000.000,00		50.000.000,00		KEPULAUAN BANGKA BELITUNG	
Tersedianya Peralatan dan Mesin Lainnya	Jumlah Unit Peralatan dan Mesin Lainnya yang Disediakan (Unit)				0,00	1	50.000.000,00	1	50.000.000,00	1	50.000.000,00	1	50.000.000,00			
3.25.01.1.08 - Penyediaan Jasa Penunjang Urusan					118.000.000,00		117.000.000,00		117.000.000,00		157.000.000,00		157.000.000,00			
Pemerintahan Daerah																
Jumlah Penyediaan Jasa Penunjang Urusan Pemerintahan Daerah (UPTD-LPPMHP)	Jumlah Laporan Penyediaan Jasa Pelayanan Umum Kantor yang Disediakan (Laporan)	1	1	5	118.000.000,00	5	117.000.000,00	5	117.000.000,00	5	157.000.000,00	5	157.000.000,00			



## RENCANA STRATEGIS 2025 - 2029 Dinas Kelautan dan Perikanan

BIDANG URUSAN / PROGRAM / OUTCOME / KEGIATAN / SUBKEGIATAN / OUTPUT	INDIKATOR OUTCOME / OUTPUT	BASELINE TAHUN 2024	TARGET DAN PAGU INDIKATIF TAHUN											PERANGKAT DAERAH	LOKASI	KETERANGAN
			2025	2026		2027		2028		2029		2030				
			TARGET	TARGET	PAGU	TARGET	PAGU	TARGET	PAGU	TARGET	PAGU	TARGET	PAGU			
(01)	(02)	(03)	(04)	(05)	(06)	(07)	(08)	(09)	(10)	(11)	(12)	(13)	(14)	(15)	(16)	(17)
	Jumlah Laporan Penyediaan Jasa Surat Menyurat (Laporan)	1	1	1		1		1		1		1				
	Jumlah Laporan Penyediaan Jasa Komunikasi, Sumber Daya Air dan Listrik yang Disediakan (Laporan)	1	1	3		3		3		3		3				
	Jumlah Laporan Penyediaan Jasa Peralatan dan Perlengkapan Kantor yang Disediakan (Laporan)	1	1	1		1		1		1		1				
3.25.01.1.08.0001 - Penyediaan Jasa Surat Menyurat					1.000.000,00		2.000.000,00		2.000.000,00		2.000.000,00		2.000.000,00		KEPULAUAN BANGKA BELITUNG	
Terlaksananya Penyediaan Jasa Surat Menyurat	Jumlah Laporan Penyediaan Jasa Surat Menyurat (Laporan)	1	1	1	1.000.000,00	1	2.000.000,00	1	2.000.000,00	1	2.000.000,00	1	2.000.000,00			
3.25.01.1.08.0002 - Penyediaan Jasa Komunikasi, Sumber Daya Air dan Listrik					85.000.000,00		75.000.000,00		75.000.000,00		75.000.000,00		75.000.000,00		KEPULAUAN BANGKA BELITUNG	
Tersedianya Jasa Komunikasi, Sumber Daya Air dan Listrik	Jumlah Laporan Penyediaan Jasa Komunikasi, Sumber Daya Air dan Listrik yang Disediakan (Laporan)	1	1	3	85.000.000,00	3	75.000.000,00	3	75.000.000,00	3	75.000.000,00	3	75.000.000,00			
3.25.01.1.08.0003 - Penyediaan Jasa Peralatan dan Perlengkapan Kantor					14.000.000,00		10.000.000,00		10.000.000,00		30.000.000,00		30.000.000,00		KEPULAUAN BANGKA BELITUNG	



# RENCANA STRATEGIS 2025 - 2029

## Dinas Kelautan dan Perikanan

BIDANG URUSAN / PROGRAM / OUTCOME / KEGIATAN / SUBKEGIATAN / SUBKEGIATAN OUTPUT	INDIKATOR OUTPUT / OUTPUT	BASELINE TAHUN 2024	TARGET DAN PAGU INDIKATIF TAHUN											PERANGKAT DAERAH	LOKASI	KETERANGAN
			2025	2026		2027		2028		2029		2030				
			TARGET	TARGET	PAGU	TARGET	PAGU	TARGET	PAGU	TARGET	PAGU	TARGET	PAGU			
(01)	(02)	(03)	(04)	(05)	(06)	(07)	(08)	(09)	(10)	(11)	(12)	(13)	(14)	(15)	(16)	(17)
Tersedianya Jasa Peralatan dan Perlengkapan Kantor	Jumlah Laporan Penyediaan Jasa Peralatan dan Perlengkapan Kantor yang Disediakan (Laporan)	1	1	1	14.000.000,00	1	10.000.000,00	1	10.000.000,00	1	30.000.000,00	1	30.000.000,00			
3.25.01.1.08.0004 - Penyediaan Jasa Pelayanan Umum Kantor					18.000.000,00		30.000.000,00		30.000.000,00		50.000.000,00		50.000.000,00		KEPULAUAN BANGKA BELITUNG	
Tersedianya Jasa Pelayanan Umum Kantor	Jumlah Laporan Penyediaan Jasa Pelayanan Umum Kantor yang Disediakan (Laporan)	1	1	5	18.000.000,00	5	30.000.000,00	5	30.000.000,00	5	50.000.000,00	5	50.000.000,00			
3.25.01.1.09 - Pemeliharaan Barang Milik Daerah Penunjang Urusan Pemerintahan Daerah					35.000.000,00		47.000.000,00		47.000.000,00		47.000.000,00		47.000.000,00			
Jumlah Barang Milik Daerah Penunjang Urusan Pemerintah Daerah Yang di pelihara (UPTD-LPPMHP)	Jumlah Kendaraan Dinas Operasional atau Lapangan yang Dipelihara dan Dibayarkan Pajak dan Perizinannya (Unit)	1	1	1	35.000.000,00	1	47.000.000,00	1	47.000.000,00	1	47.000.000,00	1	47.000.000,00			
	Jumlah Peralatan dan Mesin Lainnya yang Dipelihara (Unit)	12	12	12		12		12		12		12				
3.25.01.1.09.0002 - Penyediaan Jasa Pemeliharaan, Biaya Pemeliharaan, Pajak dan Perizinan Kendaraan Dinas Operasional atau Lapangan					10.000.000,00		15.000.000,00		15.000.000,00		15.000.000,00		15.000.000,00		KEPULAUAN BANGKA BELITUNG	
Tersedianya Jasa Pemeliharaan, Biaya Pemeliharaan, Pajak dan Perizinan Kendaraan Dinas Operasional atau Lapangan	Jumlah Kendaraan Dinas Operasional atau Lapangan yang Dipelihara dan Dibayarkan Pajak	1	1	1	10.000.000,00	1	15.000.000,00	1	15.000.000,00	1	15.000.000,00	1	15.000.000,00			



# RENCANA STRATEGIS 2025 - 2029

## Dinas Kelautan dan Perikanan

BIDANG URUSAN / PROGRAM / OUTCOME / KEGIATAN / SUBKEGIATAN / OUTPUT	INDIKATOR OUTCOME / OUTPUT	BASELINE TAHUN 2024	TARGET DAN PAGU INDIKATIF TAHUN											PERANGKAT DAERAH	LOKASI	KETERANGAN
			2025	2026		2027		2028		2029		2030				
			TARGET	TARGET	PAGU	TARGET	PAGU	TARGET	PAGU	TARGET	PAGU	TARGET	PAGU			
(01)	(02)	(03)	(04)	(05)	(06)	(07)	(08)	(09)	(10)	(11)	(12)	(13)	(14)	(15)	(16)	(17)
	dan Perizinannya (Unit)															
3.25.01.1.09.0006 - Pemeliharaan Peralatan dan Mesin Lainnya					25.000.000,00		32.000.000,00		32.000.000,00		32.000.000,00		32.000.000,00		KEPULAUAN BANGKA BELITUNG	
Terlaksananya Pemeliharaan Peralatan dan Mesin Lainnya	Jumlah Peralatan dan Mesin Lainnya yang Dipelihara (Unit)	12	12	12	25.000.000,00	12	32.000.000,00	12	32.000.000,00	12	32.000.000,00	12	32.000.000,00			
Meningkatnya tata kelola pemerintah yg efektif dan efisien	Indeks Kepuasan Pelayanan Internal Perangkat Daerah (Indeks)				23.965.202,944,00	87	31.399.366,008,00	88	32.156.567,518,00	89	33.007.534,268,02	90	37.689.673,551,02	3.25.0.00.0.00.01.0003 - UPTD Pelabuhan Perikanan Pantai Muara Sungai Baturusa		
3.25.01.1.06 - Administrasi Umum Perangkat Daerah					0,00		148.000.000,00		164.800.000,00		160.000.000,00		149.000.000,00			
Indeks Kepuasan Pelayanan Administrasi Umum Perangkat Daerah (UPTD PPP MUARA SUNGAI BATURUSA)	Jumlah Paket Bahan/Material yang Disediakan (Paket)				0,00	1	148.000.000,00	1	164.800.000,00	1	160.000.000,00	1	149.000.000,00			
	Jumlah Paket Barang Cetak dan Penggandaan yang Disediakan (Paket)					1		1		1		1				
	Jumlah Paket Komponen Instalasi Listrik/Penerangan Bangunan Kantor yang Disediakan (Paket)					1		1		1		1				



# RENCANA STRATEGIS 2025 - 2029

## Dinas Kelautan dan Perikanan

BIDANG URUSAN / PROGRAM / OUTCOME / KEGIATAN / SUBKEGIATAN OUTPUT	INDIKATOR OUTCOME / OUTPUT	BASELINE TAHUN 2024	TARGET DAN PAGU INDIKATIF TAHUN											PERANGKAT DAERAH	LOKASI	KETERANGAN	
			2025	2026		2027		2028		2029		2030					
			TARGET	TARGET	PAGU	TARGET	PAGU	TARGET	PAGU	TARGET	PAGU	TARGET	PAGU				
(01)	(02)	(03)	(04)	(05)	(06)	(07)	(08)	(09)	(10)	(11)	(12)	(13)	(14)	(15)	(16)	(17)	
	Jumlah Paket Peralatan dan Perlengkapan Kantor yang Disediakan (Paket)					1		1		1		1					
	Jumlah Paket Peralatan Rumah Tangga yang Disediakan (Paket)					1		1		1		1					
	Jumlah Laporan Fasilitas Kunjungan Tamu (Laporan)					1		1		1		1					
	Jumlah Dokumen Bahan Bacaan dan Peraturan Perundang-Undangan yang Disediakan (Dokumen)					1		1		1		1					
	Jumlah Laporan Penyelenggaraan Rapat Koordinasi dan Konsultasi SKPD (Laporan)					1		1		1		1					
	Jumlah Paket Bahan Logistik Kantor yang Disediakan (Paket)					1		1		1		1					
3.25.01.1.06.0001 - Penyediaan Komponen Instalasi Listrik/Penerangan Bangunan Kantor					0,00		10.000.000,00		20.000.000,00		20.000.000,00		12.000.000,00			KEPULAUAN BANGKA BELITUNG	
Tersedianya Komponen Instalasi Listrik/Penerangan Bangunan Kantor	Jumlah Paket Komponen Instalasi Listrik/Penerangan Bangunan Kantor yang Disediakan (Paket)				0,00	1	10.000.000,00	1	20.000.000,00	1	20.000.000,00	1	12.000.000,00				
3.25.01.1.06.0002 - Penyediaan					0,00		3.000.000,00		3.000.000,00		3.000.000,00		3.000.000,00			KEPULAUAN BANGKA	



# RENCANA STRATEGIS 2025 - 2029

## Dinas Kelautan dan Perikanan

BIDANG URUSAN / PROGRAM / OUTCOME / KEGIATAN / SUBKEGIATAN / SUBKEGIATAN OUTPUT	INDIKATOR OUTCOME / OUTPUT	BASELINE TAHUN 2024	TARGET DAN PAGU INDIKATIF TAHUN											PERANGKAT DAERAH	LOKASI	KETERANGAN
			2025	2026		2027		2028		2029		2030				
			TARGET	TARGET	PAGU	TARGET	PAGU	TARGET	PAGU	TARGET	PAGU	TARGET	PAGU			
(01)	(02)	(03)	(04)	(05)	(06)	(07)	(08)	(09)	(10)	(11)	(12)	(13)	(14)	(15)	(16)	(17)
Peralatan dan Perlengkapan Kantor															BELITUNG	
Tersedianya Peralatan dan Perlengkapan Kantor	Jumlah Paket Peralatan dan Perlengkapan Kantor yang Disediakan (Paket)				0,00	1	3.000.000,00	1	3.000.000,00	1	3.000.000,00	1	3.000.000,00			
3.25.01.1.06.0003 - Penyediaan Peralatan Rumah Tangga					0,00		3.000.000,00		6.000.000,00		6.000.000,00		6.000.000,00		KEPULAUAN BANGKA BELITUNG	
Tersedianya Peralatan Rumah Tangga	Jumlah Paket Peralatan Rumah Tangga yang Disediakan (Paket)				0,00	1	3.000.000,00	1	6.000.000,00	1	6.000.000,00	1	6.000.000,00			
3.25.01.1.06.0004 - Penyediaan Bahan Logistik Kantor					0,00		20.000.000,00		22.000.000,00		21.000.000,00		20.000.000,00		KEPULAUAN BANGKA BELITUNG	
Tersedianya Bahan Logistik Kantor	Jumlah Paket Bahan Logistik Kantor yang Disediakan (Paket)				0,00	1	20.000.000,00	1	22.000.000,00	1	21.000.000,00	1	20.000.000,00			
3.25.01.1.06.0005 - Penyediaan Barang Cetak dan Penggandaan					0,00		3.000.000,00		6.200.000,00		3.000.000,00		3.000.000,00		KEPULAUAN BANGKA BELITUNG	
Tersedianya Barang Cetak dan Penggandaan	Jumlah Paket Barang Cetak dan Penggandaan yang Disediakan (Paket)				0,00	1	3.000.000,00	1	6.200.000,00	1	3.000.000,00	1	3.000.000,00			
3.25.01.1.06.0006 - Penyediaan Bahan Bacaan dan Peraturan Perundang-Undangan					0,00		5.000.000,00		3.100.000,00		3.000.000,00		3.000.000,00		KAB. BANGKA	



# RENCANA STRATEGIS 2025 - 2029

## Dinas Kelautan dan Perikanan

BIDANG URUSAN / PROGRAM / OUTCOME / KEGIATAN / SUBKEGIATAN / OUTPUT	INDIKATOR OUTPUT / OUTPUT	BASELINE TAHUN 2024	TARGET DAN PAGU INDIKATIF TAHUN											PERANGKAT DAERAH	LOKASI	KETERANGAN
			2025	2026		2027		2028		2029		2030				
			TARGET	TARGET	PAGU	TARGET	PAGU	TARGET	PAGU	TARGET	PAGU	TARGET	PAGU			
(01)	(02)	(03)	(04)	(05)	(06)	(07)	(08)	(09)	(10)	(11)	(12)	(13)	(14)	(15)	(16)	(17)
Tersedianya Bahan Bacaan dan Peraturan Perundang-Undangan	Jumlah Dokumen Bahan Bacaan dan Peraturan Perundang-Undangan yang Disediakan (Dokumen)				0,00	1	5.000.000,00	1	3.100.000,00	1	3.000.000,00	1	3.000.000,00			
3.25.01.1.06.0007 - Penyediaan Bahan/Material					0,00		45.000.000,00		45.000.000,00		45.000.000,00		44.000.000,00		KEPULAUAN BANGKA BELITUNG	
Tersedianya Bahan/Material	Jumlah Paket Bahan/Material yang Disediakan (Paket)				0,00	1	45.000.000,00	1	45.000.000,00	1	45.000.000,00	1	44.000.000,00			
3.25.01.1.06.0008 - Fasilitas Kunjungan Tamu					0,00		9.000.000,00		9.500.000,00		9.000.000,00		8.000.000,00		KEPULAUAN BANGKA BELITUNG	
Terlaksananya Fasilitas Kunjungan Tamu	Jumlah Laporan Fasilitas Kunjungan Tamu (Laporan)				0,00	1	9.000.000,00	1	9.500.000,00	1	9.000.000,00	1	8.000.000,00			
3.25.01.1.06.0009 - Penyelenggaraan Rapat Koordinasi dan Konsultasi SKPD					0,00		50.000.000,00		50.000.000,00		50.000.000,00		50.000.000,00		KEPULAUAN BANGKA BELITUNG	
Terlaksananya Penyelenggaraan Rapat Koordinasi dan Konsultasi SKPD	Jumlah Laporan Penyelenggaraan Rapat Koordinasi dan Konsultasi SKPD (Laporan)				0,00	1	50.000.000,00	1	50.000.000,00	1	50.000.000,00	1	50.000.000,00			
3.25.01.1.07 - Pengadaan Barang Milik Daerah Penunjang Urusan Pemerintah Daerah					0,00		790.000.000,00		730.000.000,00		906.500.000,00		2.362.500,00			
Jumlah Barang Milik Daerah urusan Pemerintah yang diadakan (UPTD PPP MUARA SUNGAI BATURUSA)	Jumlah Unit Peralatan dan Mesin Lainnya yang Disediakan (Unit)				0,00	1	790.000.000,00	1	730.000.000,00	1	906.500.000,00	1	2.362.500,00			



## RENCANA STRATEGIS 2025 - 2029

### Dinas Kelautan dan Perikanan

BIDANG URUSAN / PROGRAM / OUTCOME / KEGIATAN / SUBKEGIATAN / OUTPUT	INDIKATOR OUTCOME / OUTPUT	BASELINE TAHUN 2024	TARGET DAN PAGU INDIKATIF TAHUN											PERANGKAT DAERAH	LOKASI	KETERANGAN	
			2025	2026		2027		2028		2029		2030					
			TARGET	TARGET	PAGU	TARGET	PAGU	TARGET	PAGU	TARGET	PAGU	TARGET	PAGU				
(01)	(02)	(03)	(04)	(05)	(06)	(07)	(08)	(09)	(10)	(11)	(12)	(13)	(14)	(15)	(16)	(17)	
	Jumlah Unit Kendaraan Dinas Operasional atau Lapangan yang Disediakan (Unit)					1		2					1				
	Jumlah Paket Mebel yang Disediakan (Paket)					1		1		1			1				
	Jumlah Unit Gedung Kantor atau Bangunan Lainnya yang Disediakan (Unit)					1		1		1			1				
	Jumlah Unit Sarana dan Prasarana Pendukung Gedung Kantor atau Bangunan Lainnya yang Disediakan (Unit)					1		1		1			1				
3.25.01.1.07.0002 - Pengadaan Kendaraan Dinas Operasional atau Lapangan					0,00		290.000.000,00		80.000.000,00			0,00		300.000.000,00		KEPULAUAN BANGKA BELITUNG	
Tersedianya Kendaraan Dinas Operasional atau Lapangan	Jumlah Unit Kendaraan Dinas Operasional atau Lapangan yang Disediakan (Unit)				0,00	1	290.000.000,00	2	80.000.000,00			0,00	1	300.000.000,00			
3.25.01.1.07.0005 - Pengadaan Mebel					0,00		50.000.000,00		50.000.000,00		50.000.000,00		62.500.000,00		KEPULAUAN BANGKA BELITUNG		
Tersedianya Mebel	Jumlah Paket Mebel yang Disediakan (Paket)				0,00	1	50.000.000,00	1	50.000.000,00	1	50.000.000,00	1	62.500.000,00				
3.25.01.1.07.0006 - Pengadaan Peralatan dan Mesin Lainnya					0,00		100.000.000,00		100.000.000,00		100.000.000,00		500.000.000,00		KEPULAUAN BANGKA BELITUNG		
Tersedianya Peralatan dan Mesin Lainnya	Jumlah Unit Peralatan dan Mesin Lainnya				0,00	1	100.000.000,00	1	100.000.000,00	1	100.000.000,00	1	500.000.000,00				



## RENCANA STRATEGIS 2025 - 2029 Dinas Kelautan dan Perikanan

BIDANG URUSAN / PROGRAM / OUTCOME / KEGIATAN / SUBKEGIATAN / OUTPUT	INDIKATOR OUTPUT / OUTPUT	BASELINE TAHUN 2024	TARGET DAN PAGU INDIKATIF TAHUN											PERANGKAT DAERAH	LOKASI	KETERANGAN	
			2025	2026		2027		2028		2029		2030					
			TARGET	TARGET	PAGU	TARGET	PAGU	TARGET	PAGU	TARGET	PAGU	TARGET	PAGU				
(01)	(02)	(03)	(04)	(05)	(06)	(07)	(08)	(09)	(10)	(11)	(12)	(13)	(14)	(15)	(16)	(17)	
	yang Disediakan (Unit)																
3.25.01.1.07.0009 - Pengadaan Gedung Kantor atau Bangunan Lainnya					0,00		300.000.000,00		300.000.000,00		500.000.000,00		1.000.000.000,00			KEPULAUAN BANGKA BELITUNG	
Tersedianya Gedung Kantor atau Bangunan Lainnya	Jumlah Unit Gedung Kantor atau Bangunan Lainnya yang Disediakan (Unit)				0,00	1	300.000.000,00	1	300.000.000,00	1	500.000.000,00	1	1.000.000.000,00				
3.25.01.1.07.0011 - Pengadaan Sarana dan Prasarana Pendukung Gedung Kantor atau Bangunan Lainnya					0,00		50.000.000,00		200.000.000,00		256.500.000,00		500.000.000,00			KEPULAUAN BANGKA BELITUNG	
Tersedianya Sarana dan Prasarana Pendukung Gedung Kantor atau Bangunan Lainnya	Jumlah Unit Sarana dan Prasarana Pendukung Gedung Kantor atau Bangunan Lainnya yang Disediakan (Unit)				0,00	1	50.000.000,00	1	200.000.000,00	1	256.500.000,00	1	500.000.000,00				
3.25.01.1.08 - Penyediaan Jasa Penunjang Urusan Pemerintahan Daerah					0,00		242.500.000,00		321.500.000,00		346.500.000,00		366.500.000,00				
Jumlah Penyediaan Jasa Penunjang Urusan Pemerintahan Daerah (UPTD PPP MUARA SUNGAI BATURUSA)	Jumlah Laporan Penyediaan Jasa Komunikasi, Sumber Daya Air dan Listrik yang Disediakan (Laporan)				0,00	1	242.500.000,00	1	321.500.000,00	1	346.500.000,00	1	366.500.000,00				
	Jumlah Laporan Penyediaan Jasa Peralatan dan Perlengkapan Kantor yang Disediakan (Laporan)					1		1		1		1					



## RENCANA STRATEGIS 2025 - 2029 Dinas Kelautan dan Perikanan

BIDANG URUSAN / PROGRAM / OUTCOME / KEGIATAN / SUBKEGIATAN OUTPUT	INDIKATOR OUTCOME / OUTPUT	BASEL INE TAHUN 2024	TARGET DAN PAGU INDIKATIF TAHUN											PERANGKA T DAERAH	LOKAS I	KETERAN GAN
			2025	2026		2027		2028		2029		2030				
			TARG ET	TARG ET	PAGU	TARG ET	PAGU	TARG ET	PAGU	TARG ET	PAGU	TARG ET	PAGU			
(01)	(02)	(03)	(04)	(05)	(06)	(07)	(08)	(09)	(10)	(11)	(12)	(13)	(14)	(15)	(16)	(17)
	Jumlah Laporan Penyediaan Jasa Pelayanan Umum Kantor yang Disediakan (Laporan)					1		1		1		1				
	Jumlah Laporan Penyediaan Jasa Surat Menyurat (Laporan)					1		1		1		1				
3.25.01.1.08.0001 - Penyediaan Jasa Surat Menyurat					0,00		2.500.000,00		1.500.000,00		1.500.000,00		1.500.000,00		KEPULA UAN BANGKA BELITUN G	
Terlaksananya Penyediaan Jasa Surat Menyurat	Jumlah Laporan Penyediaan Jasa Surat Menyurat (Laporan)				0,00	1	2.500.000,00	1	1.500.000,00	1	1.500.000,00	1	1.500.000,00			
3.25.01.1.08.0002 - Penyediaan Jasa Komunikasi, Sumber Daya Air dan Listrik					0,00		150.000.000,00		200.000.000,00		225.000.000,00		225.000.000,00		KAB. BANGKA	
Tersedianya Jasa Komunikasi, Sumber Daya Air dan Listrik	Jumlah Laporan Penyediaan Jasa Komunikasi, Sumber Daya Air dan Listrik yang Disediakan (Laporan)				0,00	1	150.000.000,00	1	200.000.000,00	1	225.000.000,00	1	225.000.000,00			
3.25.01.1.08.0003 - Penyediaan Jasa Peralatan dan Perlengkapan Kantor					0,00		10.000.000,00		20.000.000,00		20.000.000,00		20.000.000,00		KEPULA UAN BANGKA BELITUN G	
Tersedianya Jasa Peralatan dan Perlengkapan Kantor	Jumlah Laporan Penyediaan Jasa Peralatan dan Perlengkapan Kantor yang Disediakan (Laporan)				0,00	1	10.000.000,00	1	20.000.000,00	1	20.000.000,00	1	20.000.000,00			
3.25.01.1.08.0004 - Penyediaan Jasa Pelayanan Umum Kantor					0,00		80.000.000,00		100.000.000,00		100.000.000,00		120.000.000,00		KEPULA UAN BANGKA BELITUN G	



# RENCANA STRATEGIS 2025 - 2029

## Dinas Kelautan dan Perikanan

BIDANG URUSAN / PROGRAM / OUTCOME / KEGIATAN / SUBKEGIATAN OUTPUT	INDIKATOR OUTCOME / OUTPUT	BASEL INE TAHUN 2024	TARGET DAN PAGU INDIKATIF TAHUN											PERANGKA T DAERAH	LOKAS I	KETERAN GAN
			2025	2026		2027		2028		2029		2030				
			TARG ET	TARG ET	PAGU	TARG ET	PAGU	TARG ET	PAGU	TARG ET	PAGU	TARG ET	PAGU			
(01)	(02)	(03)	(04)	(05)	(06)	(07)	(08)	(09)	(10)	(11)	(12)	(13)	(14)	(15)	(16)	(17)
Tersedianya Jasa Pelayanan Umum Kantor	Jumlah Laporan Penyediaan Jasa Pelayanan Umum Kantor yang Disediakan (Laporan)				0,00	1	80.000.000,00	1	100.000.000,00	1	100.000.000,00	1	120.000.000,00			
3.25.01.1.09 - Pemeliharaan Barang Milik Daerah Penunjang Urusan Pemerintahan Daerah					0,00		419.500.000,00		783.700.000,00		987.000.000,00		1.122.000.000,00			
Jumlah Barang Milik Daerah Penunjang Urusan Pemerintah Daerah Yang di pelihara (UPTD PPP MUARA SUNGAI BATURUSA)	Jumlah Mebel yang Dipelihara (Unit)				0,00	1	419.500.000,00	1	783.700.000,00	1	987.000.000,00	1	1.122.000.000,00			
	Jumlah Gedung Kantor dan Bangunan Lainnya yang Dipelihara/Direhabilitasi (Unit)					1		1		1		1				
	Jumlah Peralatan dan Mesin Lainnya yang Dipelihara (Unit)					10		10		10		10				
	Jumlah Sarana dan Prasarana Gedung Kantor atau Bangunan Lainnya yang Dipelihara/Direhabilitasi (Unit)					1		1		1		1				
	Jumlah Sarana dan Prasarana Pendukung Gedung Kantor atau Bangunan Lainnya yang Dipelihara/Direhabilitasi (Unit)				0	1		1		1		1				
	Luas Tanah yang Dilakukan Pemeliharaan/Rehabilitasi (Ha)					1		1				1				



# RENCANA STRATEGIS 2025 - 2029

## Dinas Kelautan dan Perikanan

BIDANG URUSAN / PROGRAM / OUTCOME / KEGIATAN / SUBKEGIATAN / OUTPUT	INDIKATOR OUTCOME / OUTPUT	BASELINE TAHUN 2024	TARGET DAN PAGU INDIKATIF TAHUN											PERANGKAT DAERAH	LOKASI	KETERANGAN	
			2025	2026		2027		2028		2029		2030					
			TARGET	TARGET	PAGU	TARGET	PAGU	TARGET	PAGU	TARGET	PAGU	TARGET	PAGU				
(01)	(02)	(03)	(04)	(05)	(06)	(07)	(08)	(09)	(10)	(11)	(12)	(13)	(14)	(15)	(16)	(17)	
	Jumlah Kendaraan Perorangan Dinas atau Kendaraan Dinas Jabatan yang Dipelihara dan Dibayarkan Pajaknya (Unit)					1		1		1		1					
	Jumlah Kendaraan Dinas Operasional atau Lapangan yang Dipelihara dan Dibayarkan Pajak dan Perizinannya (Unit)					1		1		1		1					
3.25.01.1.09.0001 - Penyediaan Jasa Pemeliharaan, Biaya Pemeliharaan dan Pajak Kendaraan Perorangan Dinas atau Kendaraan Dinas Jabatan					0,00			35.000.000,00		37.700.000,00		20.000.000,00		35.000.000,00		KEPULAUAN BANGKA BELITUNG	
Tersedianya Jasa Pemeliharaan, Biaya Pemeliharaan dan Pajak Kendaraan Perorangan Dinas atau Kendaraan Dinas Jabatan	Jumlah Kendaraan Perorangan Dinas atau Kendaraan Dinas Jabatan yang Dipelihara dan Dibayarkan Pajaknya (Unit)				0,00	1		35.000.000,00	1	37.700.000,00	1	20.000.000,00	1	35.000.000,00			
3.25.01.1.09.0002 - Penyediaan Jasa Pemeliharaan, Biaya Pemeliharaan, Pajak dan Perizinan Kendaraan Dinas Operasional atau Lapangan					0,00			38.000.000,00		40.000.000,00		40.000.000,00		40.000.000,00		KEPULAUAN BANGKA BELITUNG	
Tersedianya Jasa Pemeliharaan, Biaya Pemeliharaan, Pajak dan Perizinan Kendaraan Dinas Operasional atau Lapangan	Jumlah Kendaraan Dinas Operasional atau Lapangan yang Dipelihara dan Dibayarkan Pajak dan Perizinannya (Unit)				0,00	1		38.000.000,00	1	40.000.000,00	1	40.000.000,00	1	40.000.000,00			



# RENCANA STRATEGIS 2025 - 2029

## Dinas Kelautan dan Perikanan

BIDANG URUSAN / PROGRAM / OUTCOME / KEGIATAN / SUBKEGIATAN / OUTPUT	INDIKATOR OUTCOME / OUTPUT	BASELINE TAHUN 2024	TARGET DAN PAGU INDIKATIF TAHUN											PERANGKAT DAERAH	LOKASI	KETERANGAN
			2025	2026		2027		2028		2029		2030				
			TARGET	TARGET	PAGU	TARGET	PAGU	TARGET	PAGU	TARGET	PAGU	TARGET	PAGU			
(01)	(02)	(03)	(04)	(05)	(06)	(07)	(08)	(09)	(10)	(11)	(12)	(13)	(14)	(15)	(16)	(17)
3.25.01.1.09.0005 - Pemeliharaan Mebel					0,00		7.000.000,00		6.000.000,00		6.000.000,00		6.000.000,00		KEPULAUAN BANGKA BELITUNG	
Terlaksananya Pemeliharaan Mebel	Jumlah Mebel yang Dipelihara (Unit)				0,00	1	7.000.000,00	1	6.000.000,00	1	6.000.000,00	1	6.000.000,00			
3.25.01.1.09.0006 - Pemeliharaan Peralatan dan Mesin Lainnya					0,00		50.000.000,00		50.000.000,00		50.000.000,00		21.000.000,00		KEPULAUAN BANGKA BELITUNG	
Terlaksananya Pemeliharaan Peralatan dan Mesin Lainnya	Jumlah Peralatan dan Mesin Lainnya yang Dipelihara (Unit)				0,00	10	50.000.000,00	10	50.000.000,00	10	50.000.000,00	10	21.000.000,00			
3.25.01.1.09.0009 - Pemeliharaan/Rehabilitasi Gedung Kantor dan Bangunan Lainnya					0,00		100.000.000,00		500.000.000,00		500.000.000,00		500.000.000,00		KEPULAUAN BANGKA BELITUNG	
Terlaksananya Pemeliharaan/Rehabilitasi Gedung Kantor dan Bangunan Lainnya	Jumlah Gedung Kantor dan Bangunan Lainnya yang Dipelihara/Direhabilitasi (Unit)				0,00	1	100.000.000,00	1	500.000.000,00	1	500.000.000,00	1	500.000.000,00			
3.25.01.1.09.0010 - Pemeliharaan/Rehabilitasi Sarana dan Prasarana Gedung Kantor atau Bangunan Lainnya					0,00		50.000.000,00		50.000.000,00		271.000.000,00		300.000.000,00		KEPULAUAN BANGKA BELITUNG	
Terlaksananya Pemeliharaan/Rehabilitasi Sarana dan Prasarana Gedung Kantor atau Bangunan Lainnya	Jumlah Sarana dan Prasarana Gedung Kantor atau Bangunan Lainnya yang Dipelihara/Direhabilitasi (Unit)				0,00	1	50.000.000,00	1	50.000.000,00	1	271.000.000,00	1	300.000.000,00			
3.25.01.1.09.0011 - Pemeliharaan/Rehabilitasi Sarana dan Prasarana Pendukung Gedung Kantor atau Bangunan Lainnya					0,00		89.500.000,00		50.000.000,00		100.000.000,00		120.000.000,00		KEPULAUAN BANGKA BELITUNG	



# RENCANA STRATEGIS 2025 - 2029

## Dinas Kelautan dan Perikanan

BIDANG URUSAN / PROGRAM / OUTCOME / KEGIATAN / SUBKEGIATAN OUTPUT	INDIKATOR OUTCOME / OUTPUT	BASELINE TAHUN 2024	TARGET DAN PAGU INDIKATIF TAHUN											PERANGKAT DAERAH	LOKASI	KETERANGAN
			2025	2026		2027		2028		2029		2030				
			TARGET	TARGET	PAGU	TARGET	PAGU	TARGET	PAGU	TARGET	PAGU	TARGET	PAGU			
(01)	(02)	(03)	(04)	(05)	(06)	(07)	(08)	(09)	(10)	(11)	(12)	(13)	(14)	(15)	(16)	(17)
Terlaksananya Pemeliharaan/Rehabilitasi Sarana dan Prasarana Pendukung Gedung Kantor atau Bangunan Lainnya yang Dipelihara/Direhabilitasi (Unit)	Jumlah Sarana dan Prasarana Pendukung Gedung Kantor atau Bangunan Lainnya yang Dipelihara/Direhabilitasi (Unit)			0	0,00	1	89.500.000,00	1	50.000.000,00	1	100.000.000,00	1	120.000.000,00			
3.25.01.1.09.0012 - Pemeliharaan/Rehabilitasi Tanah					0,00		50.000.000,00		50.000.000,00			0,00		100.000.000,00		KEPULAUAN BANGKA BELITUNG
Terlaksananya Pemeliharaan/Rehabilitasi Tanah	Luas Tanah yang Dilakukan Pemeliharaan/Rehabilitasi (Ha)				0,00	1	50.000.000,00	1	50.000.000,00			0,00	1	100.000.000,00		
Meningkatnya tata kelola pemerintah yg efektif dan efisien	Indeks kepuasan Pelayanan Internal (UPTD-KONSERVASI) (Indeks)				23.965.202,944,00	87	31.399.366,008,00	88	32.156.567,518,00	89	33.007.534,268,02	90	37.689.673,551,02	3.25.000.000.01.0004 - UPTD Kawasan Konservasi		
3.25.01.1.06 - Administrasi Umum Perangkat Daerah					0,00		72.500.000,00		111.300.000,00			123.500.000,00		132.500.000,00		
Indeks Kepuasan Pelayanan Administrasi Umum Perangkat Daerah (UPTD-KAWASAN KONSERVASI)	Jumlah Paket Peralatan Rumah Tangga yang Disediakan (Paket)				0,00	3.000,00	72.500.000,00	3.000,00	111.300.000,00	6.000,00	123.500.000,00	6.000,00	132.500.000,00			
	Jumlah Laporan Penyelenggaraan Rapat Koordinasi dan Konsultasi SKPD (Laporan)					30.000,000		31.500,000		50.000,000		30.000,000				
	Jumlah Paket Bahan Logistik Kantor yang Disediakan (Paket)					6.000,00		10.000,000		10.000,000		10.000,000				
	Jumlah Paket Bahan/Material yang Disediakan (Paket)					15.000,000		31.500,000		30.000,000		30.000,000				
	Jumlah Paket Barang Cetak dan Penggandaan					3.000,00		3.000,00		3.000,00		3.000,00				



# RENCANA STRATEGIS 2025 - 2029

## Dinas Kelautan dan Perikanan

BIDANG URUSAN / PROGRAM / OUTCOME / KEGIATAN / SUBKEGIATAN / OUTPUT	INDIKATOR OUTCOME / OUTPUT	BASELINE TAHUN 2024	TARGET DAN PAGU INDIKATIF TAHUN											PERANGKAT DAERAH	LOKASI	KETERANGAN	
			2025	2026		2027		2028		2029		2030					
			TARGET	TARGET	PAGU	TARGET	PAGU	TARGET	PAGU	TARGET	PAGU	TARGET	PAGU				
(01)	(02)	(03)	(04)	(05)	(06)	(07)	(08)	(09)	(10)	(11)	(12)	(13)	(14)	(15)	(16)	(17)	
	yang Disediakan (Paket)																
	Jumlah Paket Komponen Instalasi Listrik/Penerangan Bangunan Kantor yang Disediakan (Paket)					3.000.000		3.000.000		5.000.000		3.000.000					
	Jumlah Paket Peralatan dan Perlengkapan Kantor yang Disediakan (Paket)					3.000.000		3.000.000		3.000.000		3.000.000					
	Jumlah Dokumen Bahan Bacaan dan Peraturan Perundang-Undangan yang Disediakan (Dokumen)					3.000.000		3.000.000		3.000.000		3.000.000					
	Jumlah Laporan Fasilitas Kunjungan Tamu (Laporan)					6.000.000		3.000.000		3.000.000		6.000.000					
3.25.01.1.06.0001 - Penyediaan Komponen Instalasi Listrik/Penerangan Bangunan Kantor					0,00		3.000.000,00		3.000.000,00		5.000.000,00		3.000.000,00				KEPULAUAN BANGKA BELITUNG
Tersedianya Komponen Instalasi Listrik/Penerangan Bangunan Kantor	Jumlah Paket Komponen Instalasi Listrik/Penerangan Bangunan Kantor yang Disediakan (Paket)				0,00	3.000.000	3.000.000,00	3.000.000	3.000.000,00	5.000.000	5.000.000,00	3.000.000	3.000.000,00				
3.25.01.1.06.0002 - Penyediaan Peralatan dan Perlengkapan Kantor					0,00		3.000.000,00		3.000.000,00		3.000.000,00		3.000.000,00				KEPULAUAN BANGKA BELITUNG
Tersedianya Peralatan dan Perlengkapan Kantor	Jumlah Paket Peralatan dan Perlengkapan				0,00	3.000.000	3.000.000,00	3.000.000	3.000.000,00	3.000.000	3.000.000,00	3.000.000	3.000.000,00				



# RENCANA STRATEGIS 2025 - 2029

## Dinas Kelautan dan Perikanan

BIDANG URUSAN / PROGRAM / OUTCOME / KEGIATAN / SUBKEGIATAN / SUBKEGIATAN OUTPUT	INDIKATOR OUTPUT / OUTPUT	BASELINE TAHUN 2024	TARGET DAN PAGU INDIKATIF TAHUN											PERANGKAT DAERAH	LOKASI	KETERANGAN	
			2025	2026		2027		2028		2029		2030					
			TARGET	TARGET	PAGU	TARGET	PAGU	TARGET	PAGU	TARGET	PAGU	TARGET	PAGU				
(01)	(02)	(03)	(04)	(05)	(06)	(07)	(08)	(09)	(10)	(11)	(12)	(13)	(14)	(15)	(16)	(17)	
	Kantor yang Disediakan (Paket)																
3.25.01.1.06.0003 - Penyediaan Peralatan Rumah Tangga					0,00		3.000.000,00		3.000.000,00		6.000.000,00		6.000.000,00			KEPULAUAN BANGKA BELITUNG	
Tersedianya Peralatan Rumah Tangga	Jumlah Paket Peralatan Rumah Tangga yang Disediakan (Paket)				0,00	3.000.000	3.000.000,00	3.000.000	3.000.000,00	6.000.000	6.000.000,00	6.000.000	6.000.000,00				
3.25.01.1.06.0004 - Penyediaan Bahan Logistik Kantor					0,00		6.000.000,00		10.000.000,00		10.000.000,00		10.000.000,00			KEPULAUAN BANGKA BELITUNG	
Tersedianya Bahan Logistik Kantor	Jumlah Paket Bahan Logistik Kantor yang Disediakan (Paket)				0,00	6.000.000	6.000.000,00	10.000.000	10.000.000,00	10.000.000	10.000.000,00	10.000.000	10.000.000,00				
3.25.01.1.06.0005 - Penyediaan Barang Cetak dan Penggandaan					0,00		3.000.000,00		3.000.000,00		3.000.000,00		3.000.000,00			KEPULAUAN BANGKA BELITUNG	
Tersedianya Barang Cetak dan Penggandaan	Jumlah Paket Barang Cetak dan Penggandaan yang Disediakan (Paket)				0,00	3.000.000	3.000.000,00	3.000.000	3.000.000,00	3.000.000	3.000.000,00	3.000.000	3.000.000,00				
3.25.01.1.06.0006 - Penyediaan Bahan Bacaan dan Peraturan Perundang-Undangan					0,00		3.000.000,00		3.000.000,00		3.000.000,00		3.000.000,00			KEPULAUAN BANGKA BELITUNG	
Tersedianya Bahan Bacaan dan Peraturan Perundang-Undangan	Jumlah Dokumen Bahan Bacaan dan Peraturan Perundang-Undangan yang Disediakan (Dokumen)				0,00	3.000.000	3.000.000,00	3.000.000	3.000.000,00	3.000.000	3.000.000,00	3.000.000	3.000.000,00				



# RENCANA STRATEGIS 2025 - 2029

## Dinas Kelautan dan Perikanan

BIDANG URUSAN / PROGRAM / OUTCOME / KEGIATAN / SUBKEGIATAN OUTPUT	INDIKATOR OUTCOME / OUTPUT	BASELINE TAHUN 2024	TARGET DAN PAGU INDIKATIF TAHUN											PERANGKAT DAERAH	LOKASI	KETERANGAN		
			2025	2026		2027		2028		2029		2030						
			TARGET	TARGET	PAGU	TARGET	PAGU	TARGET	PAGU	TARGET	PAGU	TARGET	PAGU					
(01)	(02)	(03)	(04)	(05)	(06)	(07)	(08)	(09)	(10)	(11)	(12)	(13)	(14)	(15)	(16)	(17)		
3.25.01.1.06.0007 - Penyediaan Bahan/Material					0,00		15.000.000,00			30.000.000,00			37.200.000,00			48.500.000,00		KEPULAUAN BANGKA BELITUNG
Tersedianya Bahan/Material	Jumlah Paket Bahan/Material yang Disediakan (Paket)				0,00	15.000.000	15.000.000,00	31.500.000	30.000.000,00	30.000.000	37.200.000,00	30.000.000	48.500.000,00					
3.25.01.1.06.0008 - Fasilitasi Kunjungan Tamu					0,00		3.000.000,00			6.300.000,00			6.300.000,00			6.000.000,00		KEPULAUAN BANGKA BELITUNG
Terlaksananya Fasilitasi Kunjungan Tamu	Jumlah Laporan Fasilitasi Kunjungan Tamu (Laporan)				0,00	6.000.000	3.000.000,00	3.000.000	6.300.000,00	3.000.000	6.300.000,00	6.000.000	6.000.000,00					
3.25.01.1.06.0009 - Penyelenggaraan Rapat Koordinasi dan Konsultasi SKPD					0,00		33.500.000,00			50.000.000,00			50.000.000,00			50.000.000,00		KEPULAUAN BANGKA BELITUNG
Terlaksananya Penyelenggaraan Rapat Koordinasi dan Konsultasi SKPD	Jumlah Laporan Penyelenggaraan Rapat Koordinasi dan Konsultasi SKPD (Laporan)				0,00	30.000.000	33.500.000,00	31.500.000	50.000.000,00	50.000.000	50.000.000,00	30.000.000	50.000.000,00					
3.25.01.1.07 - Pengadaan Barang Milik Daerah Penunjang Urusan Pemerintah Daerah					0,00		650.000.000,00			395.200.000,00			351.000.000,00			300.000.000,00		
Jumlah Barang Milik Daerah urusan Pemerintah yang diadakan (UPTD-KAWASAN KONSERVASI)	Jumlah Paket Mebel yang Disediakan (Paket)				0,00	1	650.000.000,00	1	395.200.000,00	1	351.000.000,00		300.000.000,00					
	Jumlah Unit Gedung Kantor atau Bangunan Lainnya yang Disediakan (Unit)					1		1		4		4						



# RENCANA STRATEGIS 2025 - 2029

## Dinas Kelautan dan Perikanan

BIDANG URUSAN / PROGRAM / OUTCOME / KEGIATAN / SUBKEGIATAN / OUTPUT	INDIKATOR OUTCOME / OUTPUT	BASELINE TAHUN 2024	TARGET DAN PAGU INDIKATIF TAHUN											PERANGKAT DAERAH	LOKASI	KETERANGAN	
			2025	2026		2027		2028		2029		2030					
			TARGET	TARGET	PAGU	TARGET	PAGU	TARGET	PAGU	TARGET	PAGU	TARGET	PAGU				
(01)	(02)	(03)	(04)	(05)	(06)	(07)	(08)	(09)	(10)	(11)	(12)	(13)	(14)	(15)	(16)	(17)	
	Jumlah Unit Kendaraan Dinas Operasional atau Lapangan yang Disediakan (Unit)					1		1									
	Jumlah Unit Peralatan dan Mesin Lainnya yang Disediakan (Unit)					1		1		4		4					
	Jumlah Unit Sarana dan Prasarana Pendukung Gedung Kantor atau Bangunan Lainnya yang Disediakan (Unit)					1				1		1					
3.25.01.1.07.0002 - Pengadaan Kendaraan Dinas Operasional atau Lapangan					0,00		300.000.000,00		50.000.000,00			0,00		0,00			KEPULAUAN BANGKA BELITUNG
Tersedianya Kendaraan Dinas Operasional atau Lapangan	Jumlah Unit Kendaraan Dinas Operasional atau Lapangan yang Disediakan (Unit)				0,00	1	300.000.000,00	1	50.000.000,00			0,00		0,00			
3.25.01.1.07.0005 - Pengadaan Mebel					0,00		15.000.000,00		15.000.000,00			30.000.000,00		0,00			KAB. BANGKA
Tersedianya Mebel	Jumlah Paket Mebel yang Disediakan (Paket)				0,00	1	15.000.000,00	1	15.000.000,00	1	30.000.000,00			0,00			
3.25.01.1.07.0006 - Pengadaan Peralatan dan Mesin Lainnya					0,00		20.000.000,00		30.200.000,00			121.000.000,00		100.000.000,00			KEPULAUAN BANGKA BELITUNG
Tersedianya Peralatan dan Mesin Lainnya	Jumlah Unit Peralatan dan Mesin Lainnya yang Disediakan (Unit)				0,00	1	20.000.000,00	1	30.200.000,00	4	121.000.000,00	4	100.000.000,00				
3.25.01.1.07.0009 - Pengadaan Gedung Kantor atau Bangunan Lainnya					0,00		300.000.000,00		300.000.000,00			100.000.000,00		100.000.000,00			KEPULAUAN BANGKA BELITUNG



# RENCANA STRATEGIS 2025 - 2029

## Dinas Kelautan dan Perikanan

BIDANG URUSAN / PROGRAM / OUTCOME / KEGIATAN / SUBKEGIATAN / SUBKEGIATAN OUTPUT	INDIKATOR OUTPUT / OUTPUT	BASELINE TAHUN 2024	TARGET DAN PAGU INDIKATIF TAHUN											PERANGKAT DAERAH	LOKASI	KETERANGAN
			2025	2026		2027		2028		2029		2030				
			TARGET	TARGET	PAGU	TARGET	PAGU	TARGET	PAGU	TARGET	PAGU	TARGET	PAGU			
(01)	(02)	(03)	(04)	(05)	(06)	(07)	(08)	(09)	(10)	(11)	(12)	(13)	(14)	(15)	(16)	(17)
Tersedianya Gedung Kantor atau Bangunan Lainnya	Jumlah Unit Gedung Kantor atau Bangunan Lainnya yang Disediakan (Unit)				0,00	1	300.000.000,00	1	300.000.000,00	4	100.000.000,00	4	100.000.000,00			
3.25.01.1.07.0011 - Pengadaan Sarana dan Prasarana Pendukung Gedung Kantor atau Bangunan Lainnya					0,00		15.000.000,00		0,00		100.000.000,00		100.000.000,00		KEPULAUAN BANGKA BELITUNG	
Tersedianya Sarana dan Prasarana Pendukung Gedung Kantor atau Bangunan Lainnya	Jumlah Unit Sarana dan Prasarana Pendukung Gedung Kantor atau Bangunan Lainnya yang Disediakan (Unit)				0,00	1	15.000.000,00		0,00	1	100.000.000,00	1	100.000.000,00			
3.25.01.1.08 - Penyediaan Jasa Penunjang Urusan Pemerintahan Daerah					0,00		82.500.000,00		111.500.000,00		107.500.000,00		107.500.000,00			
Jumlah Penyediaan Jasa Penunjang Urusan Pemerintahan Daerah (UPTD-KAWASAN KONSERVASI)	Jumlah Laporan Penyediaan Jasa Komunikasi, Sumber Daya Air dan Listrik yang Disediakan (Laporan)				0,00	1	82.500.000,00	1	111.500.000,00	1	107.500.000,00	1	107.500.000,00			
	Jumlah Laporan Penyediaan Jasa Surat Menyurat (Laporan)					1		1		1		1				
	Jumlah Laporan Penyediaan Jasa Peralatan dan Perlengkapan Kantor yang Disediakan (Laporan)					1		1		1		1				
	Jumlah Laporan Penyediaan Jasa Pelayanan Umum Kantor yang Disediakan (Laporan)					1		1		1		1				



# RENCANA STRATEGIS 2025 - 2029

## Dinas Kelautan dan Perikanan

BIDANG URUSAN / PROGRAM / OUTCOME / KEGIATAN / SUBKEGIATAN / OUTPUT	INDIKATOR OUTPUT / OUTPUT	BASELINE TAHUN 2024	TARGET DAN PAGU INDIKATIF TAHUN											PERANGKAT DAERAH	LOKASI	KETERANGAN
			2025	2026		2027		2028		2029		2030				
			TARGET	TARGET	PAGU	TARGET	PAGU	TARGET	PAGU	TARGET	PAGU	TARGET	PAGU			
(01)	(02)	(03)	(04)	(05)	(06)	(07)	(08)	(09)	(10)	(11)	(12)	(13)	(14)	(15)	(16)	(17)
3.25.01.1.08.0001 - Penyediaan Jasa Surat Menyurat					0,00		2.500.000,00		1.500.000,00		1.500.000,00		1.500.000,00		KEPULAUAN BANGKA BELITUNG	
Terlaksananya Penyediaan Jasa Surat Menyurat	Jumlah Laporan Penyediaan Jasa Surat Menyurat (Laporan)				0,00	1	2.500.000,00	1	1.500.000,00	1	1.500.000,00	1	1.500.000,00			
3.25.01.1.08.0002 - Penyediaan Jasa Komunikasi, Sumber Daya Air dan Listrik					0,00		60.000.000,00		60.000.000,00		60.000.000,00		60.000.000,00		KEPULAUAN BANGKA BELITUNG	
Tersedianya Jasa Komunikasi, Sumber Daya Air dan Listrik	Jumlah Laporan Penyediaan Jasa Komunikasi, Sumber Daya Air dan Listrik yang Disediakan (Laporan)				0,00	1	60.000.000,00	1	60.000.000,00	1	60.000.000,00	1	60.000.000,00			
3.25.01.1.08.0003 - Penyediaan Jasa Peralatan dan Perlengkapan Kantor					0,00		10.000.000,00		20.000.000,00		16.000.000,00		16.000.000,00		KEPULAUAN BANGKA BELITUNG	
Tersedianya Jasa Peralatan dan Perlengkapan Kantor	Jumlah Laporan Penyediaan Jasa Peralatan dan Perlengkapan Kantor yang Disediakan (Laporan)				0,00	1	10.000.000,00	1	20.000.000,00	1	16.000.000,00	1	16.000.000,00			
3.25.01.1.08.0004 - Penyediaan Jasa Pelayanan Umum Kantor					0,00		10.000.000,00		30.000.000,00		30.000.000,00		30.000.000,00		KEPULAUAN BANGKA BELITUNG	
Tersedianya Jasa Pelayanan Umum Kantor	Jumlah Laporan Penyediaan Jasa Pelayanan Umum Kantor yang Disediakan (Laporan)				0,00	1	10.000.000,00	1	30.000.000,00	1	30.000.000,00	1	30.000.000,00			
3.25.01.1.09 - Pemeliharaan Barang Milik Daerah Penunjang Urusan Pemerintahan Daerah					0,00		95.000.000,00		382.000.000,00		418.000.000,00		510.000.000,00			



# RENCANA STRATEGIS 2025 - 2029

## Dinas Kelautan dan Perikanan

BIDANG URUSAN / PROGRAM / OUTCOME / KEGIATAN / SUBKEGIATAN OUTPUT	INDIKATOR OUTCOME / OUTPUT	BASELINE TAHUN 2024	TARGET DAN PAGU INDIKATIF TAHUN											PERANGKAT DAERAH	LOKASI	KETERANGAN
			2025	2026		2027		2028		2029		2030				
			TARGET	TARGET	PAGU	TARGET	PAGU	TARGET	PAGU	TARGET	PAGU	TARGET	PAGU			
(01)	(02)	(03)	(04)	(05)	(06)	(07)	(08)	(09)	(10)	(11)	(12)	(13)	(14)	(15)	(16)	(17)
Jumlah Barang Milik Daerah Penunjang Urusan Pemerintah Daerah Yang di pelihara (UPTD-KAWASAN KONSERVASI)	Jumlah Kendaraan Dinas Operasional atau Lapangan yang Dipelihara dan Dibayarkan Pajak dan Perizinannya (Unit)	1	1	1	0,00	1	95.000.000,00	1	382.000.000,00	1	418.000.000,00	1	510.000.000,00			
	Luas Tanah yang Dilakukan Pemeliharaan/Rehabilitasi (Ha)	1	1	1		1		1		1		1				
	Jumlah Sarana dan Prasarana Pendukung Gedung Kantor atau Bangunan Lainnya yang Dipelihara/Direhabilitasi (Unit)	1	1	1		1		1		1		1				
	Jumlah Sarana dan Prasarana Gedung Kantor atau Bangunan Lainnya yang Dipelihara/Direhabilitasi (Unit)	1	1	1		1		1		1		1				
	Jumlah Peralatan dan Mesin Lainnya yang Dipelihara (Unit)	1	1	1		1		1		1		1				
	Jumlah Mebel yang Dipelihara (Unit)	1	1	1		1		1		1		1				
	Jumlah Kendaraan Perorangan Dinas atau Kendaraan Dinas Jabatan yang Dipelihara dan Dibayarkan Pajaknya (Unit)	1	1	1		1		1		1		1				
	Jumlah Gedung Kantor dan Bangunan Lainnya yang Dipelihara/Direhabilitasi (Unit)	1	1	1		1		1		1		1				



# RENCANA STRATEGIS 2025 - 2029

## Dinas Kelautan dan Perikanan

BIDANG URUSAN / PROGRAM / OUTCOME / KEGIATAN / SUBKEGIATAN / SUBKEGIATAN OUTPUT	INDIKATOR OUTPUT / OUTPUT	BASELINE TAHUN 2024	TARGET DAN PAGU INDIKATIF TAHUN											PERANGKAT DAERAH	LOKASI	KETERANGAN	
			2025	2026		2027		2028		2029		2030					
			TARGET	TARGET	PAGU	TARGET	PAGU	TARGET	PAGU	TARGET	PAGU	TARGET	PAGU				
(01)	(02)	(03)	(04)	(05)	(06)	(07)	(08)	(09)	(10)	(11)	(12)	(13)	(14)	(15)	(16)	(17)	
3.25.01.1.09.0001 - Penyediaan Jasa Pemeliharaan, Biaya Pemeliharaan dan Pajak Kendaraan Perorangan Dinas atau Kendaraan Dinas Jabatan					0,00		10.000.000,00			22.000.000,00		21.000.000,00		20.000.000,00		KEPULAUAN BANGKA BELITUNG	
Tersedianya Jasa Pemeliharaan, Biaya Pemeliharaan dan Pajak Kendaraan Perorangan Dinas atau Kendaraan Dinas Jabatan yang Dipelihara dan Dibayarkan Pajaknya (Unit)	Jumlah Kendaraan Dinas Perorangan Dinas atau Kendaraan Dinas Jabatan yang Dipelihara dan Dibayarkan Pajaknya (Unit)	1	1	1	0,00	1	10.000.000,00	1	22.000.000,00	1	21.000.000,00	1	20.000.000,00				
3.25.01.1.09.0002 - Penyediaan Jasa Pemeliharaan, Biaya Pemeliharaan, Pajak dan Perizinan Kendaraan Dinas Operasional atau Lapangan					0,00		20.000.000,00			20.000.000,00		21.000.000,00		20.000.000,00		KEPULAUAN BANGKA BELITUNG	
Tersedianya Jasa Pemeliharaan, Biaya Pemeliharaan, Pajak dan Perizinan Kendaraan Dinas Operasional atau Lapangan	Jumlah Kendaraan Dinas Operasional atau Lapangan yang Dipelihara dan Dibayarkan Pajak dan Perizinannya (Unit)	1	1	1	0,00	1	20.000.000,00	1	20.000.000,00	1	21.000.000,00	1	20.000.000,00				
3.25.01.1.09.0005 - Pemeliharaan Mebel					0,00		0,00			20.000.000,00		6.000.000,00		20.000.000,00		KEPULAUAN BANGKA BELITUNG	
Terlaksananya Pemeliharaan Mebel	Jumlah Mebel yang Dipelihara (Unit)	1	1	1	0,00	1	0,00	1	20.000.000,00	1	6.000.000,00	1	20.000.000,00				
3.25.01.1.09.0006 - Pemeliharaan Peralatan dan Mesin Lainnya					0,00		15.000.000,00			50.000.000,00		50.000.000,00		50.000.000,00		KEPULAUAN BANGKA BELITUNG	
Terlaksananya Pemeliharaan Peralatan dan Mesin Lainnya	Jumlah Peralatan dan Mesin Lainnya yang Dipelihara (Unit)	1	1	1	0,00	1	15.000.000,00	1	50.000.000,00	1	50.000.000,00	1	50.000.000,00				



# RENCANA STRATEGIS 2025 - 2029

## Dinas Kelautan dan Perikanan

BIDANG URUSAN / PROGRAM / OUTCOME / KEGIATAN / SUBKEGIATAN / OUTPUT	INDIKATOR OUTCOME / OUTPUT	BASELINE TAHUN 2024	TARGET DAN PAGU INDIKATIF TAHUN											PERANGKAT DAERAH	LOKASI	KETERANGAN
			2025	2026		2027		2028		2029		2030				
			TARGET	TARGET	PAGU	TARGET	PAGU	TARGET	PAGU	TARGET	PAGU	TARGET	PAGU			
(01)	(02)	(03)	(04)	(05)	(06)	(07)	(08)	(09)	(10)	(11)	(12)	(13)	(14)	(15)	(16)	(17)
3.25.01.1.09.0009 - Pemeliharaan/Rehabilitasi Gedung Kantor dan Bangunan Lainnya					0,00		25.000.000,00		120.000.000,00		200.000.000,00		200.000.000,00		KEPULAUAN BANGKA BELITUNG	
Terlaksananya Pemeliharaan/Rehabilitasi Gedung Kantor dan Bangunan Lainnya	Jumlah Gedung Kantor dan Bangunan Lainnya yang Dipelihara/Direhabilitasi (Unit)	1	1	1	0,00	1	25.000.000,00	1	120.000.000,00	1	200.000.000,00	1	200.000.000,00			
3.25.01.1.09.0010 - Pemeliharaan/Rehabilitasi Sarana dan Prasarana Gedung Kantor atau Bangunan Lainnya					0,00		25.000.000,00		50.000.000,00		120.000.000,00		100.000.000,00		KEPULAUAN BANGKA BELITUNG	
Terlaksananya Pemeliharaan/Rehabilitasi Sarana dan Prasarana Gedung Kantor atau Bangunan Lainnya	Jumlah Sarana dan Prasarana Gedung Kantor atau Bangunan Lainnya yang Dipelihara/Direhabilitasi (Unit)	1	1	1	0,00	1	25.000.000,00	1	50.000.000,00	1	120.000.000,00	1	100.000.000,00			
3.25.01.1.09.0011 - Pemeliharaan/Rehabilitasi Sarana dan Prasarana Pendukung Gedung Kantor atau Bangunan Lainnya					0,00		0,00		50.000.000,00		0,00		100.000.000,00		KEPULAUAN BANGKA BELITUNG	
Terlaksananya Pemeliharaan/Rehabilitasi Sarana dan Prasarana Pendukung Gedung Kantor atau Bangunan Lainnya	Jumlah Sarana dan Prasarana Pendukung Gedung Kantor atau Bangunan Lainnya yang Dipelihara/Direhabilitasi (Unit)	1	1	1	0,00	1	0,00	1	50.000.000,00	1	0,00	1	100.000.000,00			
3.25.01.1.09.0012 - Pemeliharaan/Rehabilitasi Tanah					0,00		0,00		50.000.000,00		0,00		0,00		KEPULAUAN BANGKA BELITUNG	
Terlaksananya Pemeliharaan/Rehabilitasi Tanah	Luas Tanah yang Dilakukan Pemeliharaan/Rehabilitasi (Ha)	1	1	1	0,00	1	0,00	1	50.000.000,00	1	0,00	1	0,00			



# RENCANA STRATEGIS 2025 - 2029

## Dinas Kelautan dan Perikanan

BIDANG URUSAN / PROGRAM / OUTCOME / KEGIATAN / SUBKEGIATAN OUTPUT	INDIKATOR OUTCOME / OUTPUT	BASELINE TAHUN 2024	TARGET DAN PAGU INDIKATIF TAHUN											PERANGKAT DAERAH	LOKASI	KETERANGAN
			2025	2026		2027		2028		2029		2030				
			TARGET	TARGET	PAGU	TARGET	PAGU	TARGET	PAGU	TARGET	PAGU	TARGET	PAGU			
(01)	(02)	(03)	(04)	(05)	(06)	(07)	(08)	(09)	(10)	(11)	(12)	(13)	(14)	(15)	(16)	(17)
3.25.02 - PROGRAM PENGELOLAAN KELAUTAN, PESISIR DAN PULAU-PULAU KECIL					1.355.500.00 0,00		1.822.800.00 0,00		2.157.400.00 0,00		2.926.600.00 0,00		3.356.300.00 0,00			
Meningkatnya luasan wilayah laut pesisir pulau-pulau yang dimanfaatkan untuk investasi di provinsi kepulauan bangka belitung (ha)	luas wilayah laut pesisir pulau-pulau yang dimanfaatkan untuk investasi (Hektar)	1.865,26	1.880,26	1.897,26	1.355.500.00 0,00	1.916,26	1.222.800.00 0,00	1.937,26	1.557.400.00 0,00	1.960,26	2.176.600.00 0,00	1.985,26	2.606.300.00 0,00	3.25.00.00.00.01.0000 - DINAS KELAUTAN DAN PERIKANAN		
3.25.02.1.01 - Pengelolaan Ruang Laut Sampai Dengan 12 Mil di Luar Minyak dan Gas Bumi					487.500.000,00		689.000.000,00		893.400.000,00		1.174.000.000,00		1.440.000.000,00			
luasan ruang laut yang dikelola	Luasan Kawasan Konservasi di Wilayah Pesisir dan Pulau-Pulau Kecil yang Terkelola (Ha)	627.390,97	534.871,13	627.390,97	487.500.000,00	627.390,97	689.000.000,00	627.390,97	893.400.000,00	627.390,97	1.174.000.000,00	627.390,97	1.440.000.000,00			
	Jumlah Masyarakat Pesisir dan Pulau-Pulau Kecil yang Memperoleh Informasi Terkait Mitigasi Bencana Melalui Program Mitigasi Bencana Wilayah Pesisir dan Pulau-Pulau Kecil (Orang)	0	12	300		600		900		1.200		1.500				
	Dokumen Monitoring dan Evaluasi Materi Teknis Perairan Pesisir yang menginformasikan perwujudan ruang sesuai Materi Teknis Perairan Pesisir/ dalam Perda RTRWP (Dokumen)	0	0	1		2		3		4		5				



# RENCANA STRATEGIS 2025 - 2029

## Dinas Kelautan dan Perikanan

BIDANG URUSAN / PROGRAM / OUTCOME / KEGIATAN / SUBKEGIATAN / OUTPUT	INDIKATOR OUTCOME / OUTPUT	BASELINE TAHUN 2024	TARGET DAN PAGU INDIKATIF TAHUN											PERANGKAT DAERAH	LOKASI	KETERANGAN
			2025	2026		2027		2028		2029		2030				
			TARGET	TARGET	PAGU	TARGET	PAGU	TARGET	PAGU	TARGET	PAGU	TARGET	PAGU			
(01)	(02)	(03)	(04)	(05)	(06)	(07)	(08)	(09)	(10)	(11)	(12)	(13)	(14)	(15)	(16)	(17)
3.25.02.1.01.0002 - Pengelolaan Kawasan Konservasi di Wilayah Pesisir dan Pulau-Pulau Kecil Berdasarkan Penetapan dari Pemerintah Pusat					404.000.000,00		533.800.000,00		681.700.000,00		822.300.000,00		970.000.000,00		KEPULAUAN BANGKA BELITUNG	
Terkelolanya Kawasan Konservasi di Wilayah Pesisir dan Pulau-Pulau Kecil Berdasarkan Penetapan dari Pemerintah Pusat	Luasan Kawasan Konservasi di Wilayah Pesisir dan Pulau-Pulau Kecil yang Terkelola (Ha)	627.390,97	534.871,13	627.390,97	404.000.000,00	627.390,97	533.800.000,00	627.390,97	681.700.000,00	627.390,97	822.300.000,00	627.390,97	970.000.000,00			
3.25.02.1.01.0004 - Mitigasi Bencana Wilayah Pesisir dan Pulau-Pulau Kecil					31.500.000,00		66.500.000,00		90.800.000,00		160.700.000,00		235.000.000,00		KEPULAUAN BANGKA BELITUNG	
Terlaksananya Program Mitigasi Bencana Wilayah Pesisir dan Pulau-Pulau Kecil	Jumlah Masyarakat Pesisir dan Pulau-Pulau Kecil yang Memperoleh Informasi Terkait Mitigasi Bencana Melalui Program Mitigasi Bencana Wilayah Pesisir dan Pulau-Pulau Kecil (Orang)	0	12	300	31.500.000,00	600	66.500.000,00	900	90.800.000,00	1.200	160.700.000,00	1.500	235.000.000,00			
3.25.02.1.01.0006 - Penyusunan Dokumen Monitoring dan Evaluasi Materi Teknis Perairan Pesisir					52.000.000,00		88.700.000,00		120.900.000,00		191.000.000,00		235.000.000,00		KEPULAUAN BANGKA BELITUNG	
Tersusunnya dokumen Monitoring dan Evaluasi Materi Teknis Perairan Pesisir	Dokumen Monitoring dan Evaluasi Materi Teknis Perairan Pesisir yang menginformasikan perwujudan ruang sesuai Materi Teknis Perairan Pesisir/ dalam Perda	0	0	1	52.000.000,00	2	88.700.000,00	3	120.900.000,00	4	191.000.000,00	5	235.000.000,00			



# RENCANA STRATEGIS 2025 - 2029

## Dinas Kelautan dan Perikanan

BIDANG URUSAN / PROGRAM / OUTCOME / KEGIATAN / SUBKEGIATAN / OUTPUT	INDIKATOR OUTCOME / OUTPUT	BASELINE TAHUN 2024	TARGET DAN PAGU INDIKATIF TAHUN											PERANGKAT DAERAH	LOKASI	KETERANGAN
			2025	2026		2027		2028		2029		2030				
			TARGET	TARGET	PAGU	TARGET	PAGU	TARGET	PAGU	TARGET	PAGU	TARGET	PAGU			
(01)	(02)	(03)	(04)	(05)	(06)	(07)	(08)	(09)	(10)	(11)	(12)	(13)	(14)	(15)	(16)	(17)
	RTRWP (Dokumen)															
3.25.02.1.02 - Penerbitan Izin Pemanfaatan Ruang Laut di Bawah 12 Mil di Luar Minyak dan Gas Bumi					302.000.000,00		222.500.000,00		281.300.000,00		429.700.000,00		501.700.000,00			
Diterbitkannya rekomendasi perizinan pemanfaatan ruang laut di bawah 12 mil di luar minyak dan gas bumi	Jumlah Dokumen Pertimbangan Teknis Pengelolaan Perizinan Berusaha Sektor Kelautan dan Perikanan (Dokumen)	0	26	27	302.000.000,00	4	222.500.000,00	6	281.300.000,00	8	429.700.000,00	10	501.700.000,00			
	Jumlah database perizinan Berusaha yang dicatat atau didokumentasikan (Dokumen)	0	26	27		4		6		8		10				
3.25.02.1.02.0006 - Pencatatan dan Pengadministrasian Perizinan Berusaha Pemanfaatan Sumber daya Pesisir dan Laut sebagai database perizinan berusaha					140.000.000,00		88.700.000,00		120.000.000,00		191.000.000,00		227.300.000,00		KEPULAUAN BANGKA BELITUNG	
Tercatat/terdokumentasikannya Perizinan Berusaha yang terbit sebagai database perizinan berusaha	Jumlah database perizinan Berusaha yang dicatat atau didokumentasikan (Dokumen)	0	26	27	140.000.000,00	4	88.700.000,00	6	120.000.000,00	8	191.000.000,00	10	227.300.000,00			
3.25.02.1.02.0007 - Pengelolaan Perizinan Berusaha Sektor Kelautan dan Perikanan					162.000.000,00		133.800.000,00		161.300.000,00		238.700.000,00		274.400.000,00		KEPULAUAN BANGKA BELITUNG	



# RENCANA STRATEGIS 2025 - 2029

## Dinas Kelautan dan Perikanan

BIDANG URUSAN / PROGRAM / OUTCOME / KEGIATAN / SUBKEGIATAN OUTPUT	INDIKATOR OUTCOME / OUTPUT	BASELINE TAHUN 2024	TARGET DAN PAGU INDIKATIF TAHUN											PERANGKAT DAERAH	LOKASI	KETERANGAN
			2025	2026		2027		2028		2029		2030				
			TARGET	TARGET	PAGU	TARGET	PAGU	TARGET	PAGU	TARGET	PAGU	TARGET	PAGU			
(01)	(02)	(03)	(04)	(05)	(06)	(07)	(08)	(09)	(10)	(11)	(12)	(13)	(14)	(15)	(16)	(17)
Tersedianya pertimbangan teknis Pengelolaan Perizinan Berusaha Sektor Kelautan dan Perikanan	Jumlah Dokumen Pertimbangan Teknis Pengelolaan Perizinan Berusaha Sektor Kelautan dan Perikanan (Dokumen)	0	26	27	162.000.000,00	4	133.800.000,00	6	161.300.000,00	8	238.700.000,00	10	274.400.000,00			
3.25.02.1.03 - Pemberdayaan Masyarakat Pesisir dan Pulau-Pulau Kecil					566.000.000,00		311.300.000,00		382.700.000,00		572.900.000,00		664.600.000,00			
Meningkatnya Jumlah kelompok masyarakat pesisir dan pulau-pulau kecil yang diberdayakan	Jumlah Masyarakat Pesisir dan Pulau-Pulau Kecil yang Meningkatkan Kapasitasnya (Orang)	0	54	50	566.000.000,00	200	311.300.000,00	300	382.700.000,00	400	572.900.000,00	500	664.600.000,00			
	Jumlah kelompok Masyarakat yang memperoleh Pendampingan, Kemudahan Akses Ilmu Pengetahuan, Teknologi dan Informasi, Serta Penyelenggaraan Pendidikan dan Pelatihan (Kelompok)	0	5	5		3		4		5		6				
3.25.02.1.03.0001 - Pengembangan Kapasitas Masyarakat Pesisir dan Pulau-Pulau Kecil					346.000.000,00		110.900.000,00		140.800.000,00		214.800.000,00		253.000.000,00		KEPULAUAN BANGKA BELITUNG	
Meningkatnya Kapasitas Masyarakat Pesisir dan Pulau-Pulau Kecil	Jumlah Masyarakat Pesisir dan Pulau-Pulau Kecil yang Meningkatkan Kapasitasnya (Orang)	0	54	50	346.000.000,00	200	110.900.000,00	300	140.800.000,00	400	214.800.000,00	500	253.000.000,00			



# RENCANA STRATEGIS 2025 - 2029

## Dinas Kelautan dan Perikanan

BIDANG URUSAN / PROGRAM / OUTCOME / KEGIATAN / SUBKEGIATAN OUTPUT	INDIKATOR OUTPUT / OUTPUT	BASELINE TAHUN 2024	TARGET DAN PAGU INDIKATIF TAHUN											PERANGKAT DAERAH	LOKASI	KETERANGAN
			2025	2026		2027		2028		2029		2030				
			TARGET	TARGET	PAGU	TARGET	PAGU	TARGET	PAGU	TARGET	PAGU	TARGET	PAGU			
(01)	(02)	(03)	(04)	(05)	(06)	(07)	(08)	(09)	(10)	(11)	(12)	(13)	(14)	(15)	(16)	(17)
3.25.02.1.03.0004 - Pemberian Pendampingan, Kemudahan Akses Ilmu Pengetahuan, Teknologi dan Informasi, Serta Penyelenggaraan Pendidikan dan Pelatihan					220.000.000,00		200.400.000,00		241.900.000,00		358.100.000,00		411.600.000,00		KEPULAUAN BANGKA BELITUNG	
Terpenuhinya Pendampingan, Kemudahan Akses Ilmu Pengetahuan, Teknologi dan Informasi, Serta Penyelenggaraan Pendidikan dan Pelatihan	Jumlah kelompok Masyarakat yang memperoleh Pendampingan, Kemudahan Akses Ilmu Pengetahuan, Teknologi dan Informasi, Serta Penyelenggaraan Pendidikan dan Pelatihan (Kelompok)	0	5	5	220.000.000,00	3	200.400.000,00	4	241.900.000,00	5	358.100.000,00	6	411.600.000,00			
Meningkatnya nilai evaluasi efektivitas pengelolaan kawasan konservasi (EVIKA)	Nilai Evaluasi Efektivitas Pengelolaan Kawasan Konservasi (EVIKA) (Nilai)	30	31	32	0,00	34	600.000.000,00	36	600.000.000,00	38	750.000.000,00	40	750.000.000,00	3.25.0.00.0.00.01.0004 - UPTD Kawasan Konservasi		
3.25.02.1.01 - Pengelolaan Ruang Laut Sampai Dengan 12 Mil di Luar Minyak dan Gas Bumi					0,00		400.000.000,00		400.000.000,00		500.000.000,00		500.000.000,00			
Luasan Kawasan Konservasi di Wilayah Pesisir dan Pulau-Pulau Kecil yang Terkelola	Luasan Kawasan Konservasi di Wilayah Pesisir dan Pulau-Pulau Kecil yang Terkelola (Ha)	0	0		0,00	627.390,97	400.000.000,00	627.390,97	400.000.000,00	627.390,97	500.000.000,00	627.390,97	500.000.000,00			
3.25.02.1.01.0002 - Pengelolaan Kawasan Konservasi di Wilayah Pesisir dan Pulau-Pulau Kecil Berdasarkan Penetapan dari Pemerintah Pusat					0,00		400.000.000,00		400.000.000,00		500.000.000,00		500.000.000,00		KEPULAUAN BANGKA BELITUNG	



# RENCANA STRATEGIS 2025 - 2029

## Dinas Kelautan dan Perikanan

BIDANG URUSAN / PROGRAM / OUTCOME / KEGIATAN / SUBKEGIATAN / OUTPUT	INDIKATOR OUTCOME / OUTPUT	BASELINE TAHUN 2024	TARGET DAN PAGU INDIKATIF TAHUN											PERANGKAT DAERAH	LOKASI	KETERANGAN	
			2025	2026		2027		2028		2029		2030					
			TARGET	TARGET	PAGU	TARGET	PAGU	TARGET	PAGU	TARGET	PAGU	TARGET	PAGU				
(01)	(02)	(03)	(04)	(05)	(06)	(07)	(08)	(09)	(10)	(11)	(12)	(13)	(14)	(15)	(16)	(17)	
Terkelolanya Kawasan Konservasi di Wilayah Pesisir dan Pulau-Pulau Kecil Berdasarkan Penetapan dari Pemerintah Pusat	Luasan Kawasan Konservasi di Wilayah Pesisir dan Pulau-Pulau Kecil yang Terkelola (Ha)	0	0	0,00	627.39 0,97	400.000.000, 00	627.39 0,97	400.000.000, 00	627.39 0,97	400.000.000, 00	627.39 0,97	500.000.000, 00	627.39 0,97	500.000.000, 00			
3.25.02.1.03 - Pemberdayaan Masyarakat Pesisir dan Pulau-Pulau Kecil				0,00		200.000.000, 00		200.000.000, 00		250.000.000, 00		250.000.000, 00					
Meningkatnya jumlah kelompok masyarakat pesisir dan pulau-pulau kecil yang diberdayakan	Jumlah Masyarakat Pesisir dan Pulau-Pulau Kecil yang Meningkatkan Kapasitasnya (Orang)	0	0	0,00	200	200.000.000, 00	300	200.000.000, 00	400	250.000.000, 00	500	250.000.000, 00					
3.25.02.1.03.0001 - Pengembangan Kapasitas Masyarakat Pesisir dan Pulau-Pulau Kecil				0,00		200.000.000, 00		200.000.000, 00		250.000.000, 00		250.000.000, 00			KEPULAUAN BANGKA BELITUNG		
Meningkatnya Kapasitas Masyarakat Pesisir dan Pulau-Pulau Kecil	Jumlah Masyarakat Pesisir dan Pulau-Pulau Kecil yang Meningkatkan Kapasitasnya (Orang)	0	0	0,00	200	200.000.000, 00	300	200.000.000, 00	400	250.000.000, 00	500	250.000.000, 00					
3.25.03 - PROGRAM PENGELOLAAN PERIKANAN TANGKAP				7.287.000.00 0,00		8.049.000.00 0,00		7.305.100.00 0,00		8.621.371.28 3,00		10.489.802.0 00,00					
Meningkatnya akses nelayan ke fasilitas pelabuhan perikanan	Jumlah nelayan yang memanfaatkan pelayanan pelabuhan perikanan (%)		1.100	0,00	1.175	400.000.000, 00	1.250	400.000.000, 00	1.300	600.000.000, 00	1.375	1.000.000.00 0,00		3.25.0.00.0.00.01.0003 - UPTD Pelabuhan Perikanan Pantai Muara Sungai Baturusa			
3.25.03.1.01 - Pengelolaan Penangkapan Ikan di Wilayah Laut Sampai Dengan 12 Mil				0,00		150.000.000, 00		150.000.000, 00		200.000.000, 00		150.000.000, 00					



# RENCANA STRATEGIS 2025 - 2029

## Dinas Kelautan dan Perikanan

BIDANG URUSAN / PROGRAM / OUTCOME / KEGIATAN / SUBKEGIATAN / OUTPUT	INDIKATOR OUTCOME / OUTPUT	BASELINE TAHUN 2024	TARGET DAN PAGU INDIKATIF TAHUN											PERANGKAT DAERAH	LOKASI	KETERANGAN
			2025	2026		2027		2028		2029		2030				
			TARGET	TARGET	PAGU	TARGET	PAGU	TARGET	PAGU	TARGET	PAGU	TARGET	PAGU			
(01)	(02)	(03)	(04)	(05)	(06)	(07)	(08)	(09)	(10)	(11)	(12)	(13)	(14)	(15)	(16)	(17)
Jumlah sarana dan Prasarana Usaha Perikanan Tangkap yang Tersedia di Wilayah Laut sampai dengan 12 Mil	Jumlah data dan informasi yang tersedia untuk pelaksanaan penangkapan ikan terukur (Dokumen)				0,00	1	150.000.000,00	1	150.000.000,00	1	200.000.000,00	1	150.000.000,00			
	Jumlah sarana pendukung yang tersedia untuk pelaksanaan penangkapan ikan terukur (Unit)					1		1		1		1				
	Jumlah prasarana pendukung yang tersedia untuk pelaksanaan penangkapan ikan terukur (Unit)					1		1		1		1				
3.25.03.1.01.0005 - Pengadaan prasarana pendukung untuk pelaksanaan penangkapan ikan terukur					0,00		50.000.000,00		50.000.000,00		50.000.000,00		50.000.000,00		KEPULAUAN BANGKA BELITUNG	
Tersedianya prasarana pendukung untuk pelaksanaan penangkapan ikan terukur	Jumlah prasarana pendukung yang tersedia untuk pelaksanaan penangkapan ikan terukur (Unit)				0,00	1	50.000.000,00	1	50.000.000,00	1	50.000.000,00	1	50.000.000,00			
3.25.03.1.01.0006 - Pengolahan data dan informasi terkait dengan penangkapan ikan terukur					0,00		50.000.000,00		50.000.000,00		50.000.000,00		50.000.000,00		KEPULAUAN BANGKA BELITUNG	
Tersedianya data dan informasi terkait dengan penangkapan ikan terukur	Jumlah data dan informasi yang tersedia untuk pelaksanaan penangkapan ikan terukur (Dokumen)				0,00	1	50.000.000,00	1	50.000.000,00	1	50.000.000,00	1	50.000.000,00			
3.25.03.1.01.0007 - Pengadaan sarana pendukung untuk pelaksanaan penangkapan ikan terukur					0,00		50.000.000,00		50.000.000,00		100.000.000,00		50.000.000,00		KEPULAUAN BANGKA BELITUNG	



# RENCANA STRATEGIS 2025 - 2029

## Dinas Kelautan dan Perikanan

BIDANG URUSAN / PROGRAM / OUTCOME / KEGIATAN / SUBKEGIATAN / SUBKEGIATAN OUTPUT	INDIKATOR OUTCOME / OUTPUT	BASELINE TAHUN 2024	TARGET DAN PAGU INDIKATIF TAHUN											PERANGKAT DAERAH	LOKASI	KETERANGAN
			2025	2026		2027		2028		2029		2030				
			TARGET	TARGET	PAGU	TARGET	PAGU	TARGET	PAGU	TARGET	PAGU	TARGET	PAGU			
(01)	(02)	(03)	(04)	(05)	(06)	(07)	(08)	(09)	(10)	(11)	(12)	(13)	(14)	(15)	(16)	(17)
Tersedianya sarana pendukung untuk pelaksanaan penangkapan ikan terukur	Jumlah sarana pendukung yang tersedia untuk pelaksanaan penangkapan ikan terukur (Unit)				0,00	1	50.000.000,00	1	50.000.000,00	1	100.000.000,00	1	50.000.000,00			
3.25.03.1.06 - Penetapan Lokasi Pembangunan serta Pengelolaan Pelabuhan Perikanan Provinsi					0,00		250.000.000,00		250.000.000,00		400.000.000,00		850.000.000,00			
Peningkatan Pelayanan dan Pengembangan Pelabuhan Perikanan	Fungsi Pemerintahan dan Pengusahaan Pelabuhan Perikanan yang Terlaksana (Layanan)			0	0,00	1	250.000.000,00	1	250.000.000,00	1	400.000.000,00	1	850.000.000,00			
	Jumlah Sarana dan Prasarana Pelabuhan Perikanan yang Tersedia (Unit)			0		1		1		1		1				
3.25.03.1.06.0002 - Penyediaan Sarana dan Prasarana Pelabuhan Perikanan					0,00		100.000.000,00		100.000.000,00		150.000.000,00		500.000.000,00		KEPULAUAN BANGKA BELITUNG	
Tersedianya Sarana dan Prasarana Pelabuhan Perikanan	Jumlah Sarana dan Prasarana Pelabuhan Perikanan yang Tersedia (Unit)			0	0,00	1	100.000.000,00	1	100.000.000,00	1	150.000.000,00	1	500.000.000,00			
3.25.03.1.06.0003 - Pelaksanaan Fungsi Pemerintahan dan Pengusahaan Pelabuhan Perikanan					0,00		150.000.000,00		150.000.000,00		250.000.000,00		350.000.000,00		KEPULAUAN BANGKA BELITUNG	
Terlaksananya Fungsi Pemerintahan dan Pengusahaan Pelabuhan Perikanan	Fungsi Pemerintahan dan Pengusahaan Pelabuhan Perikanan yang Terlaksana (Layanan)			0	0,00	1	150.000.000,00	1	150.000.000,00	1	250.000.000,00	1	350.000.000,00			



# RENCANA STRATEGIS 2025 - 2029

## Dinas Kelautan dan Perikanan

BIDANG URUSAN / PROGRAM / OUTCOME / KEGIATAN / SUBKEGIATAN / SUBKEGIATAN OUTPUT	INDIKATOR OUTPUT / OUTPUT	BASELINE TAHUN 2024	TARGET DAN PAGU INDIKATIF TAHUN											PERANGKAT DAERAH	LOKASI	KETERANGAN
			2025	2026		2027		2028		2029		2030				
			TARGET	TARGET	PAGU	TARGET	PAGU	TARGET	PAGU	TARGET	PAGU	TARGET	PAGU			
(01)	(02)	(03)	(04)	(05)	(06)	(07)	(08)	(09)	(10)	(11)	(12)	(13)	(14)	(15)	(16)	(17)
Meningkatnya Volume produksi perikanan tangkap	Volume produksi perikanan tangkap per tahun (Ton)	226.300	241.936	232393,1	7.287.000,00	235164,98	7.649.000,00	237751,13	6.905.100,00	240342,19	8.021.371,28	242823,86	9.489.802,00	3.25.0.00.0.00.01.0000 - DINAS KELAUTAN DAN PERIKANAN		
3.25.03.1.01 - Pengelolaan Penangkapan Ikan di Wilayah Laut Sampai Dengan 12 Mil					4.075.000,00		5.199.900,00		4.770.100,00		5.588.000,00		5.723.900,00			
Jumlah sarana dan Prasarana Usaha Perikanan Tangkap yang Tersedia di Wilayah Laut sampai dengan 12 Mil	Jumlah sarana pendukung yang tersedia untuk pelaksanaan penangkapan ikan terukur (Unit)				4.075.000,00	1	5.199.900,00	1	4.770.100,00	1	5.588.000,00	1	5.723.900,00			
	Jumlah Prasarana Usaha Perikanan Tangkap yang Tersedia di Wilayah Laut sampai dengan 12 Mil (Unit)	2	2	2		2		2		2		2				
	Jumlah Sarana Usaha Perikanan Tangkap yang Tersedia di Wilayah Laut sampai dengan 12 Mil (Unit)	1	108	950		1		1		1		1				
	Jumlah data dan Informasi Sumber Daya Ikan yang Tersedia di Wilayah Laut sampai dengan 12 Mil (Dokumen)	1	1	1		1		1		1		1				
	Jumlah data dan informasi yang tersedia untuk pelaksanaan penangkapan ikan terukur (Dokumen)					1		1		1		1				
	Jumlah prasarana pendukung yang tersedia untuk pelaksanaan					1		1		1		1				



# RENCANA STRATEGIS 2025 - 2029

## Dinas Kelautan dan Perikanan

BIDANG URUSAN / PROGRAM / OUTCOME / KEGIATAN / SUBKEGIATAN OUTPUT	INDIKATOR OUTCOME / OUTPUT	BASELINE TAHUN 2024	TARGET DAN PAGU INDIKATIF TAHUN											PERANGKAT DAERAH	LOKASI	KETERANGAN
			2025	2026		2027		2028		2029		2030				
			TARGET	TARGET	PAGU	TARGET	PAGU	TARGET	PAGU	TARGET	PAGU	TARGET	PAGU			
(01)	(02)	(03)	(04)	(05)	(06)	(07)	(08)	(09)	(10)	(11)	(12)	(13)	(14)	(15)	(16)	(17)
	penangkapan ikan terukur (Unit)															
3.25.03.1.01.0001 - Penyediaan Data dan Informasi Sumber Daya Ikan					25.000.000,00		22.900.000,00		20.100.000,00		23.800.000,00		73.500.000,00		KEPULAUAN BANGKA BELITUNG	
Tersedianya Data dan Informasi Sumber Daya Ikan di Wilayah Laut sampai dengan 12 Mil	Jumlah data dan Informasi Sumber Daya Ikan yang Tersedia di Wilayah Laut sampai dengan 12 Mil (Dokumen)	1	1	1	25.000.000,00	1	22.900.000,00	1	20.100.000,00	1	23.800.000,00	1	73.500.000,00			
3.25.03.1.01.0002 - Penyediaan Prasarana Usaha Perikanan Tangkap					3.000.000,00		3.527.000,00		3.100.000,00		3.743.000,00		3.650.400,00		KEPULAUAN BANGKA BELITUNG	
Tersedianya Prasarana Usaha Perikanan Tangkap di Wilayah Laut sampai dengan 12 Mil	Jumlah Prasarana Usaha Perikanan Tangkap yang Tersedia di Wilayah Laut sampai dengan 12 Mil (Unit)	2	2	2	3.000.000,00	2	3.527.000,00	2	3.100.000,00	2	3.743.000,00	2	3.650.400,00			
3.25.03.1.01.0005 - Pengadaan prasarana pendukung untuk pelaksanaan penangkapan ikan terukur					0,00		50.000.000,00		50.000.000,00		50.000.000,00		50.000.000,00		KEPULAUAN BANGKA BELITUNG	
Tersedianya prasarana pendukung untuk pelaksanaan penangkapan ikan terukur	Jumlah prasarana pendukung yang tersedia untuk pelaksanaan penangkapan ikan terukur (Unit)				0,00	1	50.000.000,00	1	50.000.000,00	1	50.000.000,00	1	50.000.000,00			
3.25.03.1.01.0006 - Pengolahan data dan informasi terkait dengan penangkapan ikan terukur					0,00		50.000.000,00		50.000.000,00		50.000.000,00		50.000.000,00		KEPULAUAN BANGKA BELITUNG	



# RENCANA STRATEGIS 2025 - 2029

## Dinas Kelautan dan Perikanan

BIDANG URUSAN / PROGRAM / OUTCOME / KEGIATAN / SUBKEGIATAN / OUTPUT	INDIKATOR OUTCOME / OUTPUT	BASELINE TAHUN 2024	TARGET DAN PAGU INDIKATIF TAHUN											PERANGKAT DAERAH	LOKASI	KETERANGAN
			2025	2026		2027		2028		2029		2030				
			TARGET	TARGET	PAGU	TARGET	PAGU	TARGET	PAGU	TARGET	PAGU	TARGET	PAGU			
(01)	(02)	(03)	(04)	(05)	(06)	(07)	(08)	(09)	(10)	(11)	(12)	(13)	(14)	(15)	(16)	(17)
Tersedianya data dan informasi terkait dengan penangkapan ikan terukur	Jumlah data dan informasi yang tersedia untuk pelaksanaan penangkapan ikan terukur (Dokumen)				0,00	1	50.000.000,00	1	50.000.000,00	1	50.000.000,00	1	50.000.000,00			
3.25.03.1.01.0007 - Pengadaan sarana pendukung untuk pelaksanaan penangkapan ikan terukur					0,00		50.000.000,00		50.000.000,00		50.000.000,00		50.000.000,00		KEPULAUAN BANGKA BELITUNG	
Tersedianya sarana pendukung untuk pelaksanaan penangkapan ikan terukur	Jumlah sarana pendukung yang tersedia untuk pelaksanaan penangkapan ikan terukur (Unit)				0,00	1	50.000.000,00	1	50.000.000,00	1	50.000.000,00	1	50.000.000,00			
3.25.03.1.01.0010 - Penyediaan Sarana Usaha Perikanan Tangkap					1.050.000,00		1.500.000,00		1.500.000,00		1.671.200,00		1.850.000,00		KEPULAUAN BANGKA BELITUNG	
Tersedianya Sarana Usaha Perikanan Tangkap di Wilayah Laut sampai dengan 12 Mil	Jumlah Sarana Usaha Perikanan Tangkap yang Tersedia di Wilayah Laut sampai dengan 12 Mil (Unit)	1	108	950	1.050.000,00	1	1.500.000,00	1	1.500.000,00	1	1.671.200,00	1	1.850.000,00			
3.25.03.1.06 - Penetapan Lokasi Pembangunan serta Pengelolaan Pelabuhan Perikanan Provinsi					3.000.000,00		2.265.700,00		1.900.000,00		2.194.671,283,00		3.359.802,00			
Peningkatan Pelayanan dan Pengembangan Pelabuhan Perikanan	Jumlah Lokasi Pembangunan Pelabuhan Perikanan (Pelabuhan Perikanan)	0	1	1	3.000.000,00	2	2.265.700,00	2	1.900.000,00	2	2.194.671,283,00	2	3.359.802,00			
	Jumlah Sarana dan Prasarana Pelabuhan Perikanan yang Tersedia (Unit)	0	7	7		6		6		6		6				



## RENCANA STRATEGIS 2025 - 2029 Dinas Kelautan dan Perikanan

BIDANG URUSAN / PROGRAM / OUTCOME / KEGIATAN / SUBKEGIATAN / OUTPUT	INDIKATOR OUTCOME / OUTPUT	BASELINE TAHUN 2024	TARGET DAN PAGU INDIKATIF TAHUN											PERANGKAT DAERAH	LOKASI	KETERANGAN	
			2025	2026		2027		2028		2029		2030					
			TARGET	TARGET	PAGU	TARGET	PAGU	TARGET	PAGU	TARGET	PAGU	TARGET	PAGU				
(01)	(02)	(03)	(04)	(05)	(06)	(07)	(08)	(09)	(10)	(11)	(12)	(13)	(14)	(15)	(16)	(17)	
	Fungsi Pemerintahan dan Pengusahaan Pelabuhan Perikanan yang Terlaksana (Layanan)	0	7	7		6		6		6		6					
3.25.03.1.06.0001 - Penentuan Lokasi Pembangunan Pelabuhan Perikanan					200.000.000,00		305.900.000,00		300.000.000,00		382.000.000,00		313.000.000,00			KEPULAUAN BANGKA BELITUNG	
Tersedianya Lokasi Pembangunan Pelabuhan Perikanan	Jumlah Lokasi Pembangunan Pelabuhan Perikanan (Pelabuhan Perikanan)	0	1	1	200.000.000,00	2	305.900.000,00	2	300.000.000,00	2	382.000.000,00	2	313.000.000,00				
3.25.03.1.06.0002 - Penyediaan Sarana dan Prasarana Pelabuhan Perikanan					1.900.000.000,00		1.500.900.000,00		1.000.000.000,00		1.212.671.283,00		2.046.802.000,00			KEPULAUAN BANGKA BELITUNG	
Tersedianya Sarana dan Prasarana Pelabuhan Perikanan	Jumlah Sarana dan Prasarana Pelabuhan Perikanan yang Tersedia (Unit)	0	7	7	1.900.000.000,00	6	1.500.900.000,00	6	1.000.000.000,00	6	1.212.671.283,00	6	2.046.802.000,00				
3.25.03.1.06.0003 - Pelaksanaan Fungsi Pemerintahan dan Pengusahaan Pelabuhan Perikanan					900.000.000,00		458.900.000,00		600.000.000,00		600.000.000,00		1.000.000.000,00			KEPULAUAN BANGKA BELITUNG	
Terlaksananya Fungsi Pemerintahan dan Pengusahaan Pelabuhan Perikanan	Fungsi Pemerintahan dan Pengusahaan Pelabuhan Perikanan yang Terlaksana (Layanan)	0	7	7	900.000.000,00	6	458.900.000,00	6	600.000.000,00	6	600.000.000,00	6	1.000.000.000,00				



# RENCANA STRATEGIS 2025 - 2029

## Dinas Kelautan dan Perikanan

BIDANG URUSAN / PROGRAM / OUTCOME / KEGIATAN / SUBKEGIATAN / OUTPUT	INDIKATOR OUTCOME / OUTPUT	BASELINE TAHUN 2024	TARGET DAN PAGU INDIKATIF TAHUN											PERANGKAT DAERAH	LOKASI	KETERANGAN	
			2025	2026		2027		2028		2029		2030					
			TARGET	TARGET	PAGU	TARGET	PAGU	TARGET	PAGU	TARGET	PAGU	TARGET	PAGU				
(01)	(02)	(03)	(04)	(05)	(06)	(07)	(08)	(09)	(10)	(11)	(12)	(13)	(14)	(15)	(16)	(17)	
3.25.03.1.08 - Penerbitan Izin Pengadaan Kapal Penangkap Ikan dan Kapal Pengangkut Ikan dengan Ukuran sampai dengan 10 GT di Laut, Sungai, danau, Waduk, Rawa, dan Genangan Air Lainnya yang dapat Diusahakan Lintas Kabupaten/Kota dalam 1 (Satu) Daerah Provinsi					0,00		45.800.000,00			95.000.000,00			71.600.000,00			168.900.000,00	
Meningkatnya Jumlah Rekomendasi Izin Pengadaan Kapal Penangkap Ikan dan Kapal Pengangkut Ikan dengan Ukuran sampai dengan 10 GT di Laut, Sungai, danau, Waduk, Rawa, dan Genangan Air Lainnya yang dapat Diusahakan Lintas Kabupaten/Kota dalam 1 (Satu) Daerah Provinsi	Jumlah Rekomendasi Persetujuan Pengadaan Kapal Perikanan (PPKP) yang Diterbitkan yang Menjadi Kewenangan Provinsi (Rekomendasi)	100	0	0	0,00	100	45.800.000,00	150	95.000.000,00	150	71.600.000,00	150	168.900.000,00				
3.25.03.1.08.0003 - Penerbitan surat rekomendasi Persetujuan Pengadaan Kapal Perikanan (PPKP)					0,00		45.800.000,00			95.000.000,00			71.600.000,00			168.900.000,00	KEPULAUAN BANGKA BELITUNG
Diterbitkannya Rekomendasi Persetujuan Pengadaan Kapal Perikanan (PPKP) yang Menjadi Kewenangan Provinsi	Jumlah Rekomendasi Persetujuan Pengadaan Kapal Perikanan (PPKP) yang Diterbitkan yang Menjadi Kewenangan Provinsi (Rekomendasi)	100	0	0	0,00	100	45.800.000,00	150	95.000.000,00	150	71.600.000,00	150	168.900.000,00				



# RENCANA STRATEGIS 2025 - 2029

## Dinas Kelautan dan Perikanan

BIDANG URUSAN / PROGRAM / OUTCOME / KEGIATAN / SUBKEGIATAN / OUTPUT	INDIKATOR OUTCOME / OUTPUT	BASELINE TAHUN 2024	TARGET DAN PAGU INDIKATIF TAHUN											PERANGKAT DAERAH	LOKASI	KETERANGAN
			2025	2026		2027		2028		2029		2030				
			TARGET	TARGET	PAGU	TARGET	PAGU	TARGET	PAGU	TARGET	PAGU	TARGET	PAGU			
(01)	(02)	(03)	(04)	(05)	(06)	(07)	(08)	(09)	(10)	(11)	(12)	(13)	(14)	(15)	(16)	(17)
3.25.03.1.10 - Pendaftaran Kapal Perikanan Berukuran sampai dengan 10 GT yang Beroperasi di Laut, Sungai, Danau, Waduk, Rawa, dan Genangan Air Lainnya yang dapat diusahakan Lintas Kabupaten/Kota dalam 1 (Satu) Daerah Provinsi					212.000.000,00		137.600.000,00		140.000.000,00		167.100.000,00		237.200.000,00			
Meningkatnya Jumlah Rekomendasi Buku Kapal Perikanan (BKP) yang berukuran sampai dengan 10 GT yang beroperasi di Laut, Sungai, Danau, Waduk, Rawa, dan Genangan Air Lainnya yang dapat diusahakan Lintas Kabupaten/Kota dalam 1 (Satu) Daerah Provinsi	Jumlah Rekomendasi Buku Kapal Perikanan (BKP) yang Diterbitkan (Rekomendasi)	55	500	175	212.000.000,00	350	137.600.000,00	350	140.000.000,00	400	167.100.000,00	300	237.200.000,00			
3.25.03.1.10.0003 - Penerbitan surat rekomendasi Buku Kapal Perikanan (BKP)					212.000.000,00		137.600.000,00		140.000.000,00		167.100.000,00		237.200.000,00		KEPULAUAN BANGKA BELITUNG	
Diterbitkannya Rekomendasi Buku Kapal Perikanan (BKP)	Jumlah Rekomendasi Buku Kapal Perikanan (BKP) yang Diterbitkan (Rekomendasi)	55	500	175	212.000.000,00	350	137.600.000,00	350	140.000.000,00	400	167.100.000,00	300	237.200.000,00			
3.25.04 - PROGRAM PENGELOLAAN PERIKANAN BUDIDAYA					2.952.000,00		2.922.800,00		3.421.200,00		3.138.300,00		4.282.383,65			
Meningkatnya Jumlah Produksi Benih Ikan yang unggul (Juta Ekor)	Jumlah Produksi Benih Ikan yang unggul (Angka)	0,0019	0,5	1,0	1.087.000,00	1,5	1.400.000,00	2,0	1.450.000,00	2,5	1.450.000,00	3,0	1.799.300,00	3.25.000.000.01.0001 - UPTD Balai pemuliaan Ikan (BPI)		



# RENCANA STRATEGIS 2025 - 2029

## Dinas Kelautan dan Perikanan

BIDANG URUSAN / PROGRAM / OUTCOME / KEGIATAN / SUBKEGIATAN / OUTPUT	INDIKATOR OUTCOME / OUTPUT	BASELINE TAHUN 2024	TARGET DAN PAGU INDIKATIF TAHUN											PERANGKAT DAERAH	LOKASI	KETERANGAN
			2025	2026		2027		2028		2029		2030				
			TARGET	TARGET	PAGU	TARGET	PAGU	TARGET	PAGU	TARGET	PAGU	TARGET	PAGU			
(01)	(02)	(03)	(04)	(05)	(06)	(07)	(08)	(09)	(10)	(11)	(12)	(13)	(14)	(15)	(16)	(17)
3.25.04.1.05 - Pengelolaan Pembudidayaan Ikan di Laut					618.500.000,00		731.500.000,00		731.500.000,00		731.500.000,00		930.800.000,00			
Jumlah Sarana Prasarana Balai Benih Air Laut yang di Adakan	Jumlah Prasarana Pembudidayaan Ikan di Laut (Unit)	1	1	1	618.500.000,00	1	731.500.000,00	1	731.500.000,00	1	731.500.000,00	1	930.800.000,00			
	Jumlah Sarana Pembudidayaan Ikan di Laut (Unit)	1	1	1		1		1		1		1				
	Jumlah Data dan Informasi Pembudidayaan Ikan di Laut dan Lintas Daerah Kabupaten/Kota (Dokumen)					1		1		1		1				
3.25.04.1.05.0001 - Penyediaan Data dan Informasi Pembudidayaan Ikan di Laut dan Lintas Daerah Kabupaten/Kota					0,00		10.000.000,00		10.000.000,00		10.000.000,00		50.000.000,00			KEPULAUAN BANGKA BELITUNG
Tersedianya Data dan Informasi Pembudidayaan Ikan di Laut dan Lintas Daerah Kabupaten/Kota	Jumlah Data dan Informasi Pembudidayaan Ikan di Laut dan Lintas Daerah Kabupaten/Kota (Dokumen)				0,00	1	10.000.000,00	1	10.000.000,00	1	10.000.000,00	1	50.000.000,00			
3.25.04.1.05.0002 - Penyediaan Prasarana Pembudidayaan Ikan di Laut					0,00		290.000.000,00		290.000.000,00		290.000.000,00		300.000.000,00			KEPULAUAN BANGKA BELITUNG
Tersedianya Prasarana Pembudidayaan Ikan di Laut	Jumlah Prasarana Pembudidayaan Ikan di Laut (Unit)	1	1	1	0,00	1	290.000.000,00	1	290.000.000,00	1	290.000.000,00	1	300.000.000,00			
3.25.04.1.05.0004 - Penjaminan Ketersediaan Sarana Pembudidayaan Ikan di Laut					618.500.000,00		431.500.000,00		431.500.000,00		431.500.000,00		580.800.000,00			KEPULAUAN BANGKA BELITUNG
Terjaminnya Ketersediaan Sarana	Jumlah Sarana Pembudidayaan Ikan di Laut (Unit)	1	1	1	618.500.000,00	1	431.500.000,00	1	431.500.000,00	1	431.500.000,00	1	580.800.000,00			



# RENCANA STRATEGIS 2025 - 2029

## Dinas Kelautan dan Perikanan

BIDANG URUSAN / PROGRAM / OUTCOME / KEGIATAN / SUBKEGIATAN / SUBKEGIATAN OUTPUT	INDIKATOR OUTPUT / OUTPUT	BASELINE TAHUN 2024	TARGET DAN PAGU INDIKATIF TAHUN											PERANGKAT DAERAH	LOKASI	KETERANGAN	
			2025	2026		2027		2028		2029		2030					
			TARGET	TARGET	PAGU	TARGET	PAGU	TARGET	PAGU	TARGET	PAGU	TARGET	PAGU				
(01)	(02)	(03)	(04)	(05)	(06)	(07)	(08)	(09)	(10)	(11)	(12)	(13)	(14)	(15)	(16)	(17)	
Pembudidayaan Ikan di Laut																	
3.25.04.1.06 - Pengelolaan Pembudidayaan Ikan di Perairan Darat					468.500.000,00		668.500.000,00		718.500.000,00		718.500.000,00		868.500.000,00				
Jumlah Sarana Prasarana Balai Benih Air Payau yang di Adakan	Jumlah Sarana Pembudidayaan Ikan di Air Payau dan Air Tawar Lintas Daerah Kabupaten/Kota (Unit)	1	1	1	468.500.000,00	1	668.500.000,00	1	718.500.000,00	1	718.500.000,00	1	868.500.000,00				
	Jumlah Prasarana Pembudidayaan Ikan di Air Payau dan Air Tawar Lintas Daerah Kabupaten/Kota (Unit)	1	1	1		1		1		1		1					
3.25.04.1.06.0003 - Penyediaan Sarana Pembudidayaan Ikan di Air Payau dan Air Tawar Lintas Daerah Kabupaten/Kota					0,00		300.000.000,00		300.000.000,00		300.000.000,00		300.000.000,00			Tukak Sadai, Pasir Putih	
Tersedianya Sarana Pembudidayaan Ikan di Air Payau dan Air Tawar Lintas Daerah Kabupaten/Kota	Jumlah Sarana Pembudidayaan Ikan di Air Payau dan Air Tawar Lintas Daerah Kabupaten/Kota (Unit)	1	1	1	0,00	1	300.000.000,00	1	300.000.000,00	1	300.000.000,00	1	300.000.000,00				
3.25.04.1.06.0004 - Penyediaan Prasarana Pembudidayaan Ikan di Air Payau dan Air Tawar Lintas Daerah Kabupaten/Kota					468.500.000,00		368.500.000,00		418.500.000,00		418.500.000,00		568.500.000,00			KEPULAUAN BANGKA BELITUNG	
Tersedianya Prasarana Pembudidayaan Ikan di Air Payau dan Air Tawar Lintas Daerah Kabupaten/Kota	Jumlah Prasarana Pembudidayaan Ikan di Air Payau dan Air Tawar Lintas Daerah Kabupaten/Kota (Unit)	1	1	1	468.500.000,00	1	368.500.000,00	1	418.500.000,00	1	418.500.000,00	1	568.500.000,00				



# RENCANA STRATEGIS 2025 - 2029

## Dinas Kelautan dan Perikanan

BIDANG URUSAN / PROGRAM / OUTCOME / KEGIATAN / SUBKEGIATAN OUTPUT	INDIKATOR OUTPUT / OUTPUT	BASELINE TAHUN 2024	TARGET DAN PAGU INDIKATIF TAHUN											PERANGKAT DAERAH	LOKASI	KETERANGAN
			2025	2026		2027		2028		2029		2030				
			TARGET	TARGET	PAGU	TARGET	PAGU	TARGET	PAGU	TARGET	PAGU	TARGET	PAGU			
(01)	(02)	(03)	(04)	(05)	(06)	(07)	(08)	(09)	(10)	(11)	(12)	(13)	(14)	(15)	(16)	(17)
Meningkatnya Volume Produksi perikanan budidaya	Jumlah Produksi Perikanan Budidaya (Ton)	11.319,63	16.146	10.767,15	1.865.000.000,00	10.907,44	1.522.800.000,00	11.048,68	1.971.200.000,00	11.192,04	1.688.300.000,00	11.335,23	2.483.083.653,25	3.25.0.00.0.00.01.0000 - DINAS KELAUTAN DAN PERIKANAN		
3.25.04.1.01 - Penerbitan Izin Usaha Perikanan di Bidang Pembudidayaan Ikan yang Usahanya Lintas Daerah Kabupaten/Kota dalam 1 (Satu) Daerah Provinsi					121.000.000,00		158.100.000,00		155.000.000,00		193.200.000,00		196.700.000,00			
Jumlah rekomendasi izin usaha perikanan budidaya lintas Kab/Kota dalam 1 daerah Provinsi yang diterbitkan	Jumlah Rekomendasi Persyaratan dan Prosedur Penerbitan Izin Usaha Bidang Pembudidayaan Ikan yang diterbitkan (Rekomendasi)	1	1	0	121.000.000,00	20	158.100.000,00	20	155.000.000,00	25	193.200.000,00	25	196.700.000,00			
	Jumlah Rekomendasi Perizinan Berusaha Bidang Pembudidayaan Ikan yang Diterbitkan (Rekomendasi)	20	20	0		20		20		25		25				
	Jumlah Data dan Informasi Usaha Perikanan di Bidang Pembudidayaan Ikan di Laut Berdasarkan Skala Usaha dan Tingkat Risiko (Dokumen)	1	1	1		1		1		1		1				



# RENCANA STRATEGIS 2025 - 2029

## Dinas Kelautan dan Perikanan

BIDANG URUSAN / PROGRAM / OUTCOME / KEGIATAN / SUBKEGIATAN / OUTPUT	INDIKATOR OUTCOME / OUTPUT	BASELINE TAHUN 2024	TARGET DAN PAGU INDIKATIF TAHUN											PERANGKAT DAERAH	LOKASI	KETERANGAN
			2025	2026		2027		2028		2029		2030				
			TARGET	TARGET	PAGU	TARGET	PAGU	TARGET	PAGU	TARGET	PAGU	TARGET	PAGU			
(01)	(02)	(03)	(04)	(05)	(06)	(07)	(08)	(09)	(10)	(11)	(12)	(13)	(14)	(15)	(16)	(17)
	Jumlah Rekomendasi Persyaratan dan Prosedur Penerbitan Izin Usaha Perikanan Bidang Pembudidayaan Ikan yang Diterbitkan (Rekomendasi)	1	1	10												
3.25.04.1.01.0001 - Penetapan Persyaratan dan Prosedur Penerbitan Izin Usaha Perikanan Bidang Pembudidayaan Ikan					80.000.000,00		0,00		0,00			0,00		0,00		KEPULAUAN BANGKA BELITUNG
Diterbitkannya Rekomendasi Persyaratan dan Prosedur Penerbitan Izin Usaha Perikanan Bidang Pembudidayaan Ikan	Jumlah Rekomendasi Persyaratan dan Prosedur Penerbitan Izin Usaha Perikanan Bidang Pembudidayaan Ikan yang Diterbitkan (Rekomendasi)	1	1	10	80.000.000,00		0,00		0,00			0,00		0,00		
3.25.04.1.01.0002 - Penerbitan Rekomendasi Izin Usaha Perikanan Bidang Pembudidayaan Ikan					0,00		71.000.000,00		69.000.000,00			85.900.000,00		87.000.000,00		KEPULAUAN BANGKA BELITUNG
Diterbitkannya Rekomendasi Perizinan Berusaha Bidang Pembudidayaan Ikan	Jumlah Rekomendasi Perizinan Berusaha Bidang Pembudidayaan Ikan yang Diterbitkan (Rekomendasi)	20	20	0	0,00	20	71.000.000,00	20	69.000.000,00	25	85.900.000,00	25	87.000.000,00			
3.25.04.1.01.0003 - Penyediaan Data dan Informasi Usaha Perikanan di Bidang Pembudidayaan Ikan					41.000.000,00		38.200.000,00		38.000.000,00			47.700.000,00		47.000.000,00		KEPULAUAN BANGKA BELITUNG



# RENCANA STRATEGIS 2025 - 2029

## Dinas Kelautan dan Perikanan

BIDANG URUSAN / PROGRAM / OUTCOME / KEGIATAN / SUBKEGIATAN / SUBKEGIATAN OUTPUT	INDIKATOR OUTPUT / OUTPUT	BASELINE TAHUN 2024	TARGET DAN PAGU INDIKATIF TAHUN											PERANGKAT DAERAH	LOKASI	KETERANGAN
			2025	2026		2027		2028		2029		2030				
			TARGET	TARGET	PAGU	TARGET	PAGU	TARGET	PAGU	TARGET	PAGU	TARGET	PAGU			
(01)	(02)	(03)	(04)	(05)	(06)	(07)	(08)	(09)	(10)	(11)	(12)	(13)	(14)	(15)	(16)	(17)
Tersedianya Data dan Informasi Usaha Perikanan di Bidang Pembudidayaan Ikan di Laut Berdasarkan Skala Usaha dan Tingkat Risiko	Jumlah Data dan Informasi Usaha Perikanan di Bidang Pembudidayaan Ikan di Laut Berdasarkan Skala Usaha dan Tingkat Risiko (Dokumen)	1	1	1	41.000.000,00	1	38.200.000,00	1	38.000.000,00	1	47.700.000,00	1	47.000.000,00			
3.25.04.1.01.0004 - Penerbitan Rekomendasi Persyaratan dan Prosedur Penerbitan Izin Usaha Perikanan Bidang Pembudidayaan Ikan					0,00		48.900.000,00		48.000.000,00		59.600.000,00		62.700.000,00		KEPULAUAN BANGKA BELITUNG	
Diterbitkannya Rekomendasi Persyaratan dan Prosedur Penerbitan Izin Usaha Perikanan Bidang Pembudidayaan Ikan	Jumlah Rekomendasi Persyaratan dan Prosedur Penerbitan Izin Usaha Bidang Pembudidayaan Ikan yang diterbitkan (Rekomendasi)	1	1	0	0,00	20	48.900.000,00	20	48.000.000,00	25	59.600.000,00	25	62.700.000,00			
3.25.04.1.05 - Pengelolaan Pembudidayaan Ikan di Laut					1.114.000,00		853.400.000,00		1.034.500,00		961.000.000,00		1.265.083,65			
Jumlah Produksi Hasil Budidaya laut	Jumlah Usulan Dokumen Pemanfaatan dan Perlindungan Lahan Pembudidayaan Ikan (Dokumen)	0	0	0	1.114.000,00	1	853.400.000,00	1	1.034.500,00	1	961.000.000,00	1	1.265.083,65			
	Jumlah Sarana Prasarana Unit Pengelolaan Kesehatan Ikan dan Lingkungan yang Tersedia (Unit)	1	1	1		1		1		1		1				



# RENCANA STRATEGIS 2025 - 2029

## Dinas Kelautan dan Perikanan

BIDANG URUSAN / PROGRAM / OUTCOME / KEGIATAN / SUBKEGIATAN OUTPUT	INDIKATOR OUTCOME / OUTPUT	BASELINE TAHUN 2024	TARGET DAN PAGU INDIKATIF TAHUN											PERANGKAT DAERAH	LOKASI	KETERANGAN
			2025	2026		2027		2028		2029		2030				
			TARGET	TARGET	PAGU	TARGET	PAGU	TARGET	PAGU	TARGET	PAGU	TARGET	PAGU			
(01)	(02)	(03)	(04)	(05)	(06)	(07)	(08)	(09)	(10)	(11)	(12)	(13)	(14)	(15)	(16)	(17)
	Jumlah Sarana Prasarana Unit Pengelolaan Kesehatan Ikan dan lingkungan (Unit)	0	0	0		2		2		2		2				
	Jumlah Sarana Pembudidayaan Ikan di Laut (Unit)	1	5	1		5		5		5		5				
	Jumlah Pembudidaya (Orang)	60	30	60		60		90		90		90				
	Jumlah Data dan Informasi Pembudidayaan Ikan di Laut dan Lintas Daerah Kabupaten/Kota (Dokumen)	1	1	1		2		2		2		2				
	Dokumen Hasil Pelaksanaan Monitoring Kesehatan Ikan dan Lingkungan Budidaya di Laut dan Lintas Daerah Kabupaten/Kota (Dokumen)	0	0	0		1		1		1		1				
	Jumlah Prasarana Pembudidayaan Ikan di Laut (Unit)	3	1	1		3		3		3		3				
	Jumlah Pembudidaya Ikan yang memanfaatkan Air untuk Pembudidayaan Ikan (Unit)	0	0	20		2		2		2		2				
3.25.04.1.05.0001 - Penyediaan Data dan Informasi Pembudidayaan Ikan di Laut dan Lintas Daerah Kabupaten/Kota					90.000.000,00		66.500.000,00		64.000.000,00		81.100.000,00		82.300.000,00		KEPULAUAN BANGKA BELITUNG	



# RENCANA STRATEGIS 2025 - 2029

## Dinas Kelautan dan Perikanan

BIDANG URUSAN / PROGRAM / OUTCOME / KEGIATAN / SUBKEGIATAN / OUTPUT	INDIKATOR OUTCOME / OUTPUT	BASELINE TAHUN 2024	TARGET DAN PAGU INDIKATIF TAHUN											PERANGKAT DAERAH	LOKASI	KETERANGAN
			2025	2026		2027		2028		2029		2030				
			TARGET	TARGET	PAGU	TARGET	PAGU	TARGET	PAGU	TARGET	PAGU	TARGET	PAGU			
(01)	(02)	(03)	(04)	(05)	(06)	(07)	(08)	(09)	(10)	(11)	(12)	(13)	(14)	(15)	(16)	(17)
Tersedianya Data dan Informasi Pembudidayaan Ikan di Laut dan Lintas Daerah Kabupaten/Kota	Jumlah Data dan Informasi Pembudidayaan Ikan di Laut dan Lintas Daerah Kabupaten/Kota (Dokumen)	1	1	1	90.000.000,00	2	66.500.000,00	2	64.000.000,00	2	81.100.000,00	2	82.300.000,00			
3.25.04.1.05.0002 - Penyediaan Prasarana Pembudidayaan Ikan di Laut					121.000.000,00		80.300.000,00		76.800.000,00		95.500.000,00		408.083.653,25		KEPULAUAN BANGKA BELITUNG	
Tersedianya Prasarana Pembudidayaan Ikan di Laut	Jumlah Prasarana Pembudidayaan Ikan di Laut (Unit)	3	1	1	121.000.000,00	3	80.300.000,00	3	76.800.000,00	3	95.500.000,00	3	408.083.653,25			
3.25.04.1.05.0004 - Penjaminan Ketersediaan Sarana Pembudidayaan Ikan di Laut					625.000.000,00		511.800.000,00		701.600.000,00		553.000.000,00		553.200.000,00		KEPULAUAN BANGKA BELITUNG	
Terjaminnya Ketersediaan Sarana Pembudidayaan Ikan di Laut	Jumlah Sarana Pembudidayaan Ikan di Laut (Unit)	1	5	1	625.000.000,00	5	511.800.000,00	5	701.600.000,00	5	553.000.000,00	5	553.200.000,00			
3.25.04.1.05.0007 - Pembinaan dan Pemantauan Pembudidayaan Ikan di Laut dan di Kawasan Konservasi yang Dikelola oleh Pemerintah Daerah Provinsi					40.000.000,00		35.000.000,00		48.000.000,00		57.300.000,00		54.800.000,00		KEPULAUAN BANGKA BELITUNG	
Terbinanya Pembudidayaan Ikan di Laut dan di Kawasan Konservasi yang Dikelola oleh Pemerintah Daerah Provinsi	Jumlah Pembudidaya (Orang)	60	30	60	40.000.000,00	60	35.000.000,00	90	48.000.000,00	90	57.300.000,00	90	54.800.000,00			
3.25.04.1.05.0010 - Pengembangan Pemanfaatan Air untuk Pembudidayaan Ikan Lintas Daerah Kabupaten/Kota dalam 1 (Satu) Daerah Provinsi					50.000.000,00		53.500.000,00		48.000.000,00		57.300.000,00		54.800.000,00		KEPULAUAN BANGKA BELITUNG	



# RENCANA STRATEGIS 2025 - 2029

## Dinas Kelautan dan Perikanan

BIDANG URUSAN / PROGRAM / OUTCOME / KEGIATAN / SUBKEGIATAN / SUBKEGIATAN OUTPUT	INDIKATOR OUTCOME / OUTPUT	BASELINE TAHUN 2024	TARGET DAN PAGU INDIKATIF TAHUN											PERANGKAT DAERAH	LOKASI	KETERANGAN
			2025	2026		2027		2028		2029		2030				
			TARGET	TARGET	PAGU	TARGET	PAGU	TARGET	PAGU	TARGET	PAGU	TARGET	PAGU			
(01)	(02)	(03)	(04)	(05)	(06)	(07)	(08)	(09)	(10)	(11)	(12)	(13)	(14)	(15)	(16)	(17)
Terlaksananya Pengembangan Pemanfaatan Air untuk Pembudidayaan Ikan Lintas Daerah Kabupaten/Kota dalam 1 (Satu) Daerah Provinsi	Jumlah Pembudidayaan Ikan yang memanfaatkan Air untuk Pembudidayaan Ikan (Unit)	0	0	20	50.000.000,00	2	53.500.000,00	2	48.000.000,00	2	57.300.000,00	2	54.800.000,00			
3.25.04.1.05.0011 - Pengelolaan Kesehatan Ikan dan Lingkungan Budidaya di Laut dan Lintas Daerah Kabupaten/Kota					188.000.000,00		30.500.000,00		28.800.000,00		33.400.000,00		32.100.000,00		KEPULAUAN BANGKA BELITUNG, KAB. BANGKA	
Penyediaan Sarana Prasarana Unit Pengelolaan Kesehatan Ikan dan Lingkungan	Jumlah Sarana Prasarana Unit Pengelolaan Kesehatan Ikan dan Lingkungan yang Tersedia (Unit)	1	1	1	188.000.000,00	1	30.500.000,00	1	28.800.000,00	1	33.400.000,00	1	32.100.000,00			
3.25.04.1.05.0012 - Pengembangan, Pemanfaatan dan Perlindungan Lahan untuk Pembudidayaan Ikan Lintas Daerah Kabupaten/Kota dalam 1 (Satu) Daerah Provinsi					0,00		27.500.000,00		23.600.000,00		28.600.000,00		27.400.000,00		KEPULAUAN BANGKA BELITUNG	
Tersedianya Lahan untuk Pembudidayaan Ikan Lintas Daerah Kabupaten/Kota dalam 1 (Satu) Daerah Provinsi yang Ditetapkan untuk Dikembangkan, Dimanfaatkan, dan Dilindungi	Jumlah Usulan Dokumen Pemanfaatan dan Perlindungan Lahan Pembudidayaan Ikan (Dokumen)	0	0	0	0,00	1	27.500.000,00	1	23.600.000,00	1	28.600.000,00	1	27.400.000,00			
3.25.04.1.05.0013 - Monitoring Kesehatan Ikan dan Lingkungan Budidaya di Laut dan Lintas Daerah Kabupaten/Kota					0,00		18.300.000,00		20.100.000,00		26.200.000,00		25.000.000,00		KEPULAUAN BANGKA BELITUNG	



# RENCANA STRATEGIS 2025 - 2029

## Dinas Kelautan dan Perikanan

BIDANG URUSAN / PROGRAM / OUTCOME / KEGIATAN / SUBKEGIATAN / SUBKEGIATAN OUTPUT	INDIKATOR OUTPUT / OUTPUT	BASELINE TAHUN 2024	TARGET DAN PAGU INDIKATIF TAHUN											PERANGKAT DAERAH	LOKASI	KETERANGAN
			2025	2026		2027		2028		2029		2030				
			TARGET	TARGET	PAGU	TARGET	PAGU	TARGET	PAGU	TARGET	PAGU	TARGET	PAGU			
(01)	(02)	(03)	(04)	(05)	(06)	(07)	(08)	(09)	(10)	(11)	(12)	(13)	(14)	(15)	(16)	(17)
Termonitornya Kesehatan Ikan dan Lingkungan Budidaya di Laut dan Lintas Daerah Kabupaten/Kota	Dokumen Hasil Pelaksanaan Monitoring Kesehatan Ikan dan Lingkungan Budidaya di Laut dan Lintas Daerah Kabupaten/Kota (Dokumen)	0	0	0	0,00	1	18.300.000,00	1	20.100.000,00	1	26.200.000,00	1	25.000.000,00			
3.25.04.1.05.0014 - Penyediaan Sarana Prasarana Unit Pengelolaan Kesehatan Ikan dan lingkungan					0,00		30.000.000,00		23.600.000,00		28.600.000,00		27.400.000,00		KEPULAUAN BANGKA BELITUNG	
Penyediaan Sarana Prasarana Unit Pengelolaan Kesehatan Ikan dan lingkungan	Jumlah Sarana Prasarana Unit Pengelolaan Kesehatan Ikan dan lingkungan (Unit)	0	0	0	0,00	2	30.000.000,00	2	23.600.000,00	2	28.600.000,00	2	27.400.000,00			
3.25.04.1.06 - Pengelolaan Pembudidayaan Ikan di Perairan Darat					630.000.000,00		511.300.000,00		781.700.000,00		534.100.000,00		1.021.300.000,00			
Jumlah produksi hasil budidaya air payau dan air tawar	Jumlah Prasarana Pembudidayaan Ikan di Air Payau dan Air Tawar Lintas Daerah Kabupaten/Kota (Unit)	0	6	2	630.000.000,00	6	511.300.000,00	6	781.700.000,00	6	534.100.000,00	6	1.021.300.000,00			
	Jumlah Sarana Pembudidayaan Ikan di Air Payau dan Air Tawar Lintas Daerah Kabupaten/Kota (Unit)		4	2		4		4		4		4				
3.25.04.1.06.0003 - Penyediaan Sarana Pembudidayaan Ikan di Air Payau dan Air Tawar Lintas Daerah Kabupaten/Kota					260.000.000,00		310.900.000,00		600.000.000,00		319.300.000,00		514.400.000,00		KEPULAUAN BANGKA BELITUNG	



# RENCANA STRATEGIS 2025 - 2029

## Dinas Kelautan dan Perikanan

BIDANG URUSAN / PROGRAM / OUTCOME / KEGIATAN / SUBKEGIATAN / OUTPUT	INDIKATOR OUTCOME / OUTPUT	BASELINE TAHUN 2024	TARGET DAN PAGU INDIKATIF TAHUN											PERANGKAT DAERAH	LOKASI	KETERANGAN
			2025	2026		2027		2028		2029		2030				
			TARGET	TARGET	PAGU	TARGET	PAGU	TARGET	PAGU	TARGET	PAGU	TARGET	PAGU			
(01)	(02)	(03)	(04)	(05)	(06)	(07)	(08)	(09)	(10)	(11)	(12)	(13)	(14)	(15)	(16)	(17)
Tersedianya Sarana Pembudidayaan Ikan di Air Payau dan Air Tawar Lintas Daerah Kabupaten/Kota	Jumlah Sarana Pembudidayaan Ikan di Air Payau dan Air Tawar Lintas Daerah Kabupaten/Kota (Unit)		4	2	260.000.000,00	4	310.900.000,00	4	600.000.000,00	4	319.300.000,00	4	514.400.000,00			
3.25.04.1.06.0004 - Penyediaan Prasarana Pembudidayaan Ikan di Air Payau dan Air Tawar Lintas Daerah Kabupaten/Kota					370.000.000,00		200.400.000,00		181.700.000,00		214.800.000,00		506.900.000,00		KEPULAUAN BANGKA BELITUNG	
Tersedianya Prasarana Pembudidayaan Ikan di Air Payau dan Air Tawar Lintas Daerah Kabupaten/Kota	Jumlah Prasarana Pembudidayaan Ikan di Air Payau dan Air Tawar Lintas Daerah Kabupaten/Kota (Unit)	0	6	2	370.000.000,00	6	200.400.000,00	6	181.700.000,00	6	214.800.000,00	6	506.900.000,00			
3.25.05 - PROGRAM PENGAWASAN SUMBER DAYA KELAUTAN DAN PERIKANAN					888.000.000,00		1.588.400,00		3.258.800,00		1.710.070,00		1.734.600,00			
Meningkatnya ketaatan pelaku usaha kelautan dan perikanan	Persentase pelaku usaha yang taat aturan (%)	90,28	73	75	888.000.000,00	76	1.588.400,00	77	3.258.800,00	78	1.710.070,00	79	1.734.600,00	3.25.000.000.01.0000 - DINAS KELAUTAN DAN PERIKANAN		
3.25.05.1.01 - Pengawasan Sumber Daya Kelautan dan Perikanan sampai dengan 12 Mil					836.127.500,00		1.508.200,00		3.166.800,00		1.578.870,00		1.587.300,00			
Jumlah Pelaku Usaha Kelautan dan Perikanan Sampai Dengan 12 Mil yang Diawasi	Jumlah Sumber Daya Manusia Pengawasan Sumber Daya Kelautan dan Perikanan yang dibentuk (Orang)	0	0	0	836.127.500,00	3	1.508.200,00	3	3.166.800,00	3	1.578.870,00	3	1.587.300,00			
	Jumlah Prasarana Pengawasan Sumber Daya Kelautan dan Perikanan yang dibangun (Unit)	0	0	0		0		1		0		0				



# RENCANA STRATEGIS 2025 - 2029

## Dinas Kelautan dan Perikanan

BIDANG URUSAN / PROGRAM / OUTCOME / KEGIATAN / SUBKEGIATAN OUTPUT	INDIKATOR OUTCOME / OUTPUT	BASELINE TAHUN 2024	TARGET DAN PAGU INDIKATIF TAHUN											PERANGKAT DAERAH	LOKASI	KETERANGAN	
			2025	2026		2027		2028		2029		2030					
			TARGET	TARGET	PAGU	TARGET	PAGU	TARGET	PAGU	TARGET	PAGU	TARGET	PAGU				
(01)	(02)	(03)	(04)	(05)	(06)	(07)	(08)	(09)	(10)	(11)	(12)	(13)	(14)	(15)	(16)	(17)	
	Jumlah POKMASWAS yang ditumbuhkan, dan dikembangkan (Kelompok Masyarakat)	36	25	25		30		31		32		33					
	Jumlah Forum Koordinasi Penanganan TPKP tingkat Daerah yang dilaksanakan (Forum)	0	1	1		1		1		1		1					
	Jumlah perkara Tindak Pidana Kelautan dan Perikanan (TPKP) di wilayah kerja PPNS Perikanan Provinsi yang ditangani (Perkara)	0	0	0		0		0		0		1					
	Jumlah perkara sanksi administratif bidang kelautan dan perikanan yang memiliki izin provinsi yang ditangani (Perkara)	1	5	5		5		5		5		5					
	Jumlah pelaku usaha penangkapan ikan dan/atau usaha pengangkutan ikan sampai dengan 12 mil yang diperiksa kepatuhannya sesuai kewenangan provinsi (Pelaku Usaha)	0	70	50		75		100		110		130					



# RENCANA STRATEGIS 2025 - 2029

## Dinas Kelautan dan Perikanan

BIDANG URUSAN / PROGRAM / OUTCOME / KEGIATAN / SUBKEGIATAN / OUTPUT	INDIKATOR OUTCOME / OUTPUT	BASELINE TAHUN 2024	TARGET DAN PAGU INDIKATIF TAHUN											PERANGKAT DAERAH	LOKASI	KETERANGAN
			2025	2026		2027		2028		2029		2030				
			TARGET	TARGET	PAGU	TARGET	PAGU	TARGET	PAGU	TARGET	PAGU	TARGET	PAGU			
(01)	(02)	(03)	(04)	(05)	(06)	(07)	(08)	(09)	(10)	(11)	(12)	(13)	(14)	(15)	(16)	(17)
	Jumlah pelaku Usaha pembudidayaan ikan di Laut sampai dengan 12 Mil yang diperiksa kepatuhannya sesuai kewenangan provinsi (Pelaku Usaha)	0	9	8		10		12		14		15				
	Jumlah Pelaku usaha pemanfaatan sumber daya kelautan yang diperiksa kepatuhannya sesuai kewenangan provinsi (Pelaku Usaha)	0	10	8		10		12		14		15				
	Jumlah Kapal Pengawas Kelautan dan Perikanan yang dirawat (Unit)	0	1	2		4		4		4		4				
	Jumlah Kapal Pengawas Kelautan dan Perikanan yang diadakan (Unit)	0	0	0		0		1		0		0				
	Jumlah hari operasi Kapal Pengawas Kelautan dan Perikanan (Hari Operasi)	0	22	25		50		50		50		50				
3.25.05.1.01.0007 - Penanganan perkara Tindak Pidana Kelautan dan Perikanan (TPKP) di wilayah kerja PPNS Perikanan Provinsi					0,00		0,00		0,00		0,00		23.500.000,00		KEPULAUAN BANGKA BELITUNG	



# RENCANA STRATEGIS 2025 - 2029

## Dinas Kelautan dan Perikanan

BIDANG URUSAN / PROGRAM / OUTCOME / KEGIATAN / SUBKEGIATAN / OUTPUT	INDIKATOR OUTCOME / OUTPUT	BASELINE TAHUN 2024	TARGET DAN PAGU INDIKATIF TAHUN											PERANGKAT DAERAH	LOKASI	KETERANGAN
			2025	2026		2027		2028		2029		2030				
			TARGET	TARGET	PAGU	TARGET	PAGU	TARGET	PAGU	TARGET	PAGU	TARGET	PAGU			
(01)	(02)	(03)	(04)	(05)	(06)	(07)	(08)	(09)	(10)	(11)	(12)	(13)	(14)	(15)	(16)	(17)
Perkara Tindak Pidana Kelautan dan Perikanan (TPKP) di wilayah kerja PPNS Perikanan Provinsi yang ditangani	Jumlah perkara Tindak Pidana Kelautan dan Perikanan (TPKP) di wilayah kerja PPNS Perikanan Provinsi yang ditangani (Perkara)	0	0	0	0,00	0	0,00	0	0,00	0	0,00	1	23.500.000,00			
3.25.05.1.01.0008 - Penanganan perkara sanksi administratif bidang kelautan dan perikanan izin provinsi					90.985.000,00		55.000.000,00		60.800.000,00		83.500.000,00		87.000.000,00		KEPULAUAN BANGKA BELITUNG	
Perkara sanksi administratif bidang kelautan dan perikanan yang memiliki izin provinsi yang ditangani	Jumlah perkara sanksi administratif bidang kelautan dan perikanan yang memiliki izin provinsi yang ditangani (Perkara)	1	5	5	90.985.000,00	5	55.000.000,00	5	60.800.000,00	5	83.500.000,00	5	87.000.000,00			
3.25.05.1.01.0009 - Pembentukan Sumber Daya Manusia Pengawasan Sumber Daya Kelautan dan Perikanan					0,00		44.000.000,00		48.000.000,00		71.600.000,00		68.900.000,00		KEPULAUAN BANGKA BELITUNG	
Sumber Daya Manusia Pengawasan Sumber Daya Kelautan dan Perikanan yang dibentuk	Jumlah Sumber Daya Manusia Pengawasan Sumber Daya Kelautan dan Perikanan yang dibentuk (Orang)	0	0	0	0,00	3	44.000.000,00	3	48.000.000,00	3	71.600.000,00	3	68.900.000,00			
3.25.05.1.01.0010 - Operasi Kapal Pengawas Kelautan dan Perikanan					481.171.000,00		834.200.000,00		820.000.000,00		905.870.000,00		913.000.000,00		KEPULAUAN BANGKA BELITUNG	
Operasi Kapal Pengawas Kelautan dan Perikanan	Jumlah hari operasi Kapal Pengawas Kelautan dan Perikanan (Hari Operasi)	0	22	25	481.171.000,00	50	834.200.000,00	50	820.000.000,00	50	905.870.000,00	50	913.000.000,00			



# RENCANA STRATEGIS 2025 - 2029

## Dinas Kelautan dan Perikanan

BIDANG URUSAN / PROGRAM / OUTCOME / KEGIATAN / SUBKEGIATAN / OUTPUT	INDIKATOR OUTCOME / OUTPUT	BASELINE TAHUN 2024	TARGET DAN PAGU INDIKATIF TAHUN											PERANGKAT DAERAH	LOKASI	KETERANGAN
			2025	2026		2027		2028		2029		2030				
			TARGET	TARGET	PAGU	TARGET	PAGU	TARGET	PAGU	TARGET	PAGU	TARGET	PAGU			
(01)	(02)	(03)	(04)	(05)	(06)	(07)	(08)	(09)	(10)	(11)	(12)	(13)	(14)	(15)	(16)	(17)
3.25.05.1.01.0011 - Perawatan Kapal Pengawas Kelautan dan Perikanan					40.480.000,00		318.900.000,00		57.300.000,00		124.100.000,00		61.900.000,00		KEPULAUAN BANGKA BELITUNG	
Kapal Pengawas Kelautan dan Perikanan yang dirawat	Jumlah Kapal Pengawas Kelautan dan Perikanan yang dirawat (Unit)	0	1	2	40.480.000,00	4	318.900.000,00	4	57.300.000,00	4	124.100.000,00	4	61.900.000,00			
3.25.05.1.01.0012 - Pengadaan Kapal Pengawas Kelautan dan Perikanan					0,00		0,00		1.697.000,00		0,00		0,00		KEPULAUAN BANGKA BELITUNG	
Kapal Pengawas Kelautan dan Perikanan yang diadakan	Jumlah Kapal Pengawas Kelautan dan Perikanan yang diadakan (Unit)	0	0	0	0,00	0	0,00	1	1.697.000,00	0	0,00	0	0,00			
3.25.05.1.01.0013 - Pengawasan Usaha Pembudidayaan Ikan di Laut sampai dengan 12 Mil sesuai kewenangan provinsi					23.575.000,00		33.000.000,00		40.300.000,00		57.300.000,00		64.000.000,00		KEPULAUAN BANGKA BELITUNG	
Usaha Pembudidayaan Ikan di Laut sampai dengan 12 Mil sesuai kewenangan provinsi yang diawasi	Jumlah pelaku Usaha pembudidayaan ikan di Laut sampai dengan 12 Mil yang diperiksa kepatuhannya sesuai kewenangan provinsi (Pelaku Usaha)	0	9	8	23.575.000,00	10	33.000.000,00	12	40.300.000,00	14	57.300.000,00	15	64.000.000,00			
3.25.05.1.01.0014 - Pengawasan Usaha penangkapan ikan dan/atau usaha pengangkutan ikan sampai dengan 12 Mil sesuai kewenangan provinsi					83.852.000,00		66.500.000,00		68.400.000,00		90.700.000,00		96.400.000,00		KEPULAUAN BANGKA BELITUNG	



# RENCANA STRATEGIS 2025 - 2029

## Dinas Kelautan dan Perikanan

BIDANG URUSAN / PROGRAM / OUTCOME / KEGIATAN / SUBKEGIATAN / OUTPUT	INDIKATOR OUTCOME / OUTPUT	BASELINE TAHUN 2024	TARGET DAN PAGU INDIKATIF TAHUN											PERANGKAT DAERAH	LOKASI	KETERANGAN
			2025	2026		2027		2028		2029		2030				
			TARGET	TARGET	PAGU	TARGET	PAGU	TARGET	PAGU	TARGET	PAGU	TARGET	PAGU			
(01)	(02)	(03)	(04)	(05)	(06)	(07)	(08)	(09)	(10)	(11)	(12)	(13)	(14)	(15)	(16)	(17)
Usaha penangkapan ikan dan/atau usaha pengangkutan ikan sampai dengan 12 Mil sesuai kewenangan provinsi yang diawasi	Jumlah pelaku usaha penangkapan ikan dan/atau usaha pengangkutan ikan sampai dengan 12 mil yang diperiksa kepatuhannya sesuai kewenangan provinsi (Pelaku Usaha)	0	70	50	83.852.000,00	75	66.500.000,00	100	68.400.000,00	110	90.700.000,00	130	96.400.000,00			
3.25.05.1.01.0015 - Pembangunan Prasarana Pengawasan Sumber Daya Kelautan dan Perikanan					0,00		0,00		201.000.000,00		0,00		0,00		KEPULAUAN BANGKA BELITUNG	
Prasarana Pengawasan Sumber Daya Kelautan dan Perikanan yang dibangun	Jumlah Prasarana Pengawasan Sumber Daya Kelautan dan Perikanan yang dibangun (Unit)	0	0	0	0,00	0	0,00	1	201.000.000,00	0	0,00	0	0,00			
3.25.05.1.01.0016 - Pengawasan usaha pemanfaatan sumber daya kelautan kewenangan provinsi					23.575.000,00		44.300.000,00		50.000.000,00		71.600.000,00		79.900.000,00		KEPULAUAN BANGKA BELITUNG	
Pelaku usaha pemanfaatan sumber daya kelautan yang diperiksa kepatuhannya sesuai kewenangan provinsi	Jumlah Pelaku usaha pemanfaatan sumber daya kelautan yang diperiksa kepatuhannya sesuai kewenangan provinsi (Pelaku Usaha)	0	10	8	23.575.000,00	10	44.300.000,00	12	50.000.000,00	14	71.600.000,00	15	79.900.000,00			
3.25.05.1.01.0017 - Penumbuhan dan Pengembangan Kelompok Masyarakat Pengawas (POKMASWAS)					55.889.500,00		66.500.000,00		80.000.000,00		119.300.000,00		137.900.000,00		KEPULAUAN BANGKA BELITUNG	



# RENCANA STRATEGIS 2025 - 2029

## Dinas Kelautan dan Perikanan

BIDANG URUSAN / PROGRAM / OUTCOME / KEGIATAN / SUBKEGIATAN / SUBKEGIATAN OUTPUT	INDIKATOR OUTPUT / OUTPUT	BASELINE TAHUN 2024	TARGET DAN PAGU INDIKATIF TAHUN											PERANGKAT DAERAH	LOKASI	KETERANGAN
			2025	2026		2027		2028		2029		2030				
			TARGET	TARGET	PAGU	TARGET	PAGU	TARGET	PAGU	TARGET	PAGU	TARGET	PAGU			
(01)	(02)	(03)	(04)	(05)	(06)	(07)	(08)	(09)	(10)	(11)	(12)	(13)	(14)	(15)	(16)	(17)
Kelompok Masyarakat Pengawas (POKMASWAS) yang ditumbuhkan, dan dikembangkan	Jumlah POKMASWAS yang ditumbuhkan, dan dikembangkan (Kelompok Masyarakat)	36	25	25	55.889.500,00	30	66.500.000,00	31	80.000.000,00	32	119.300.000,00	33	137.900.000,00			
3.25.05.1.01.0018 - Koordinasi Penanganan Tindak Pidana Kelautan dan Perikanan (TPKP) tingkat Daerah					36.600.000,00		45.800.000,00		44.000.000,00		54.900.000,00		54.800.000,00		KEPULAUAN BANGKA BELITUNG	
Forum Koordinasi Penanganan TPKP tingkat Daerah yang dilaksanakan	Jumlah Forum Koordinasi Penanganan TPKP tingkat Daerah yang dilaksanakan (Forum)	0	1	1	36.600.000,00	1	45.800.000,00	1	44.000.000,00	1	54.900.000,00	1	54.800.000,00			
3.25.05.1.02 - Pengawasan Sumber Daya Perikanan di Wilayah Sungai, Danau, Waduk, Rawa, dan Genangan Air Lainnya yang Dapat Diusahakan Lintas Kabupaten/Kota dalam 1 (Satu) Daerah Provinsi					51.872.500,00		80.200.000,00		92.000.000,00		131.200.000,00		147.300.000,00			
Jumlah Pelaku Usaha Pengawasan Usaha Kelautan dan Perikanan di Wilayah Sungai, Danau, Waduk, Rawa, dan Genangan Air Lainnya yang Dapat Diusahakan Lintas Kabupaten / Kota dalam 1 (Satu) Daerah Provinsi yang diawasi	Jumlah pelaku Usaha Pemasaran hasil perikanan dan/atau usaha Pengolahan Hasil Perikanan yang diperiksa kepatuhannya sesuai kewenangan provinsi (Pelaku Usaha)	0	5	8	51.872.500,00	10	80.200.000,00	12	92.000.000,00	14	131.200.000,00	16	147.300.000,00			



## RENCANA STRATEGIS 2025 - 2029

### Dinas Kelautan dan Perikanan

BIDANG URUSAN / PROGRAM / OUTCOME / KEGIATAN / SUBKEGIATAN / OUTPUT	INDIKATOR OUTCOME / OUTPUT	BASELINE TAHUN 2024	TARGET DAN PAGU INDIKATIF TAHUN											PERANGKAT DAERAH	LOKASI	KETERANGAN
			2025	2026		2027		2028		2029		2030				
			TARGET	TARGET	PAGU	TARGET	PAGU	TARGET	PAGU	TARGET	PAGU	TARGET	PAGU			
(01)	(02)	(03)	(04)	(05)	(06)	(07)	(08)	(09)	(10)	(11)	(12)	(13)	(14)	(15)	(16)	(17)
	Jumlah pelaku Usaha pembudidayaan ikan di wilayah sungai, danau, waduk, rawa, dan genangan air lainnya yang diperiksa kepatuhannya sesuai kewenangan provinsi (Pelaku Usaha)	0	5	8		12		15		18		20				
3.25.05.1.02.0004 - Pengawasan Usaha Pemasaran hasil perikanan dan/atau usaha Pengolahan Hasil Perikanan sesuai kewenangan provinsi					20.000.000,00		34.400.000,00		40.000.000,00		59.600.000,00		68.900.000,00		KEPULAUAN BANGKA BELITUNG	
Usaha Pemasaran hasil perikanan dan/atau usaha Pengolahan Hasil Perikanan sesuai kewenangan provinsi yang diawasi	Jumlah pelaku Usaha Pemasaran hasil perikanan dan/atau usaha Pengolahan Hasil Perikanan yang diperiksa kepatuhannya sesuai kewenangan provinsi (Pelaku Usaha)	0	5	8	20.000.000,00	10	34.400.000,00	12	40.000.000,00	14	59.600.000,00	16	68.900.000,00			
3.25.05.1.02.0006 - Pengawasan Usaha Pembudidayaan Ikan di wilayah sungai, danau, waduk, rawa, dan genangan air lainnya sesuai kewenangan provinsi					31.872.500,00		45.800.000,00		52.000.000,00		71.600.000,00		78.400.000,00		KEPULAUAN BANGKA BELITUNG	



# RENCANA STRATEGIS 2025 - 2029

## Dinas Kelautan dan Perikanan

BIDANG URUSAN / PROGRAM / OUTCOME / KEGIATAN / SUBKEGIATAN / OUTPUT	INDIKATOR OUTCOME / OUTPUT	BASELINE TAHUN 2024	TARGET DAN PAGU INDIKATIF TAHUN											PERANGKAT DAERAH	LOKASI	KETERANGAN
			2025	2026		2027		2028		2029		2030				
			TARGET	TARGET	PAGU	TARGET	PAGU	TARGET	PAGU	TARGET	PAGU	TARGET	PAGU			
(01)	(02)	(03)	(04)	(05)	(06)	(07)	(08)	(09)	(10)	(11)	(12)	(13)	(14)	(15)	(16)	(17)
Usaha pembudidayaan ikan di wilayah sungai, danau, waduk, rawa, dan genangan air lainnya yang sesuai kewenangan provinsi yang diawasi	Jumlah pelaku Usaha pembudidayaan ikan di wilayah sungai, danau, waduk, rawa, dan genangan air lainnya yang diperiksa kepatuhannya sesuai kewenangan provinsi (Pelaku Usaha)	0	5	8	31.872.500,00	12	45.800.000,00	15	52.000.000,00	18	71.600.000,00	20	78.400.000,00			
3.25.06 - PROGRAM PENGOLAHAN DAN PEMASARAN HASIL PERIKANAN					814.000.000,00		1.187.900,00		1.228.300,00		1.185.200,00		1.402.700,00			
Meningkatnya Persentase UPI yang dibina memenuhi standar mutu dan keamanan pangan (LPPMHP)	Persentase UPI yang dibina memenuhi standar mutu dan keamanan pangan (LPPMHP) (%)	87	87	88	50.000.000,00	89	100.000.000,00	90	150.000.000,00	91	150.000.000,00	92	150.000.000,00	3.25.000.000.01.0002 - UPTD Laboratorium Pengujian Dan Penerapan Mutu Hasil Perikanan (LPPMHP)		
3.25.06.1.02 - Pembinaan Mutu dan Keamanan Hasil Perikanan bagi Usaha Pengolahan dan Pemasaran Skala Menengah dan Besar					50.000.000,00		100.000.000,00		150.000.000,00		150.000.000,00		150.000.000,00			
Persentase usaha pengolahan dan pemasaran hasil perikanan yang memenuhi standar mutu dan keamanan hasil perikanan	Jumlah Pembinaan, Fasilitasi, Pemantauan, dan Evaluasi terhadap Mutu dan Keamanan Hasil Perikanan, dan Daya Saing serta Pemberdayaan Usaha dalam rangka Menghasilkan Produk yang Aman dan	10	10	1	50.000.000,00	1	100.000.000,00	1	150.000.000,00	1	150.000.000,00	1	150.000.000,00			



# RENCANA STRATEGIS 2025 - 2029

## Dinas Kelautan dan Perikanan

BIDANG URUSAN / PROGRAM / OUTCOME / KEGIATAN / SUBKEGIATAN OUTPUT	INDIKATOR OUTPUT / OUTPUT	BASELINE TAHUN 2024	TARGET DAN PAGU INDIKATIF TAHUN											PERANGKAT DAERAH	LOKASI	KETERANGAN	
			2025	2026		2027		2028		2029		2030					
			TARGET	TARGET	PAGU	TARGET	PAGU	TARGET	PAGU	TARGET	PAGU	TARGET	PAGU				
(01)	(02)	(03)	(04)	(05)	(06)	(07)	(08)	(09)	(10)	(11)	(12)	(13)	(14)	(15)	(16)	(17)	
	Bermutu untuk dikonsumsi atau digunakan, dan Berdaya Saing (Kegiatan)																
3.25.06.1.02.0003 - Pelaksanaan Pembinaan, Fasilitasi, Pemantauan, dan Evaluasi terhadap Mutu dan Keamanan Hasil Perikanan, dan Daya Saing serta Pemberdayaan Usaha dalam rangka Menghasilkan Produk yang Aman dan Bermutu untuk dikonsumsi atau digunakan, dan Berdaya Saing					50.000.000,00		100.000.000,00		150.000.000,00		150.000.000,00		150.000.000,00			KEPULAUAN BANGKA BELITUNG	
Terlaksananya Pembinaan, Fasilitasi, Pemantauan, dan Evaluasi terhadap Mutu dan Keamanan Hasil Perikanan, dan Daya Saing serta Pemberdayaan Usaha dalam rangka Menghasilkan Produk yang Aman dan Bermutu untuk dikonsumsi atau digunakan, dan Berdaya Saing	Jumlah Pembinaan, Fasilitasi, Pemantauan, dan Evaluasi terhadap Mutu dan Keamanan Hasil Perikanan, dan Daya Saing serta Pemberdayaan Usaha dalam rangka Menghasilkan Produk yang Aman dan Bermutu untuk dikonsumsi atau digunakan, dan Berdaya Saing (Kegiatan)	10	10	1	50.000.000,00	1	100.000.000,00	1	150.000.000,00	1	150.000.000,00	1	150.000.000,00				
Meningkatnya Volume Produksi pengolahan hasil perikanan	Volume Produksi pengolahan hasil perikanan (Ton)	38.571	53.451,5	27.736,28	764.000.000,00	28.521,77	1.087.900.000,00	29.467,42	1.078.300.000,00	30.578,55	1.035.200.000,00	31.853,15	1.252.700.000,00	3.25.0.00.0.00.01.0000 - DINAS KELAUTAN DAN PERIKANAN			



# RENCANA STRATEGIS 2025 - 2029

## Dinas Kelautan dan Perikanan

BIDANG URUSAN / PROGRAM / OUTCOME / KEGIATAN / SUBKEGIATAN OUTPUT	INDIKATOR OUTCOME / OUTPUT	BASELINE TAHUN 2024	TARGET DAN PAGU INDIKATIF TAHUN											PERANGKAT DAERAH	LOKASI	KETERANGAN
			2025	2026		2027		2028		2029		2030				
			TARGET	TARGET	PAGU	TARGET	PAGU	TARGET	PAGU	TARGET	PAGU	TARGET	PAGU			
(01)	(02)	(03)	(04)	(05)	(06)	(07)	(08)	(09)	(10)	(11)	(12)	(13)	(14)	(15)	(16)	(17)
3.25.06.1.01 - Penerbitan Izin Usaha Pemasaran dan Pengolahan Hasil Perikanan Lintas Daerah Kabupaten/Kota dalam 1 (Satu) Daerah Provinsi					43.000.000,00		178.100.000,00		170.800.000,00		214.700.000,00		215.900.000,00			
Jumlah Usaha Pemasaran dan Pengolahan Hasil Perikanan Lintas Daerah Kabupaten/Kota dalam 1 (satu) Daerah Provinsi (rekomendasi)	Jumlah rekomendasi perizinan berusaha sesuai dengan standar usaha bidang Pengolahan dan Pemasaran Hasil Perikanan berdasarkan skala usaha dan tingkat risiko (Rekomendasi)	0	0	0	43.000.000,00	3	178.100.000,00	3	170.800.000,00	4	214.700.000,00	4	215.900.000,00			
	Jumlah Data dan Informasi Usaha Subsektor Pengolahan Ikan, Subsektor Pemasaran Ikan, dan Usaha Jasa Pasca Panen Penangkapan Ikan berdasarkan skala usaha dan risiko (Dokumen)	2	1	0		1		1		1		1				
	Jumlah Rekomendasi Perizinan Berusaha Untuk Menunjang Kegiatan Usaha Subsektor Pengolahan Ikan dan Subsektor Pemasaran Ikan Skala Usaha Menengah dan Besar (Rekomendasi)	1	5	4		8		8		10		10				



# RENCANA STRATEGIS 2025 - 2029

## Dinas Kelautan dan Perikanan

BIDANG URUSAN / PROGRAM / OUTCOME / KEGIATAN / SUBKEGIATAN OUTPUT	INDIKATOR OUTPUT / OUTPUT	BASELINE TAHUN 2024	TARGET DAN PAGU INDIKATIF TAHUN											PERANGKAT DAERAH	LOKASI	KETERANGAN			
			2025	2026		2027		2028		2029		2030							
			TARGET	TARGET	PAGU	TARGET	PAGU	TARGET	PAGU	TARGET	PAGU	TARGET	PAGU						
(01)	(02)	(03)	(04)	(05)	(06)	(07)	(08)	(09)	(10)	(11)	(12)	(13)	(14)	(15)	(16)	(17)			
3.25.06.1.01.0004 - Penyediaan Data dan Informasi Usaha Pemasaran dan Pengolahan Hasil Perikanan Lintas Daerah Kabupaten/Kota dalam 1 (Satu) Daerah Provinsi					0,00		68.800.000,00			64.000.000,00			78.700.000,00			78.000.000,00		KEPULAUAN BANGKA BELITUNG	
Tersedianya Data dan Informasi Usaha Subsektor Pengolahan Ikan, Subsektor Pemasaran Ikan, dan Usaha Jasa Pasca Panen Penangkapan Ikan berdasarkan skala usaha dan risiko	Jumlah Data dan Informasi Usaha Subsektor Pengolahan Ikan, Subsektor Pemasaran Ikan, dan Usaha Jasa Pasca Panen Penangkapan Ikan berdasarkan skala usaha dan risiko (Dokumen)	2	1	0	0,00	1	68.800.000,00	1		64.000.000,00	1		78.700.000,00	1		78.000.000,00			
3.25.06.1.01.0005 - Pelaksanaan verifikasi perizinan berusaha sesuai dengan standar usaha bidang Pengolahan dan Pemasaran Hasil Perikanan berdasarkan skala usaha dan tingkat risiko					0,00		38.200.000,00			38.400.000,00			50.100.000,00			50.900.000,00		KEPULAUAN BANGKA BELITUNG	
Terlaksananya verifikasi perizinan berusaha sesuai dengan standar usaha bidang Pengolahan dan Pemasaran Hasil Perikanan berdasarkan skala usaha dan tingkat risiko	Jumlah rekomendasi perizinan berusaha sesuai dengan standar usaha bidang Pengolahan dan Pemasaran Hasil Perikanan berdasarkan skala usaha dan tingkat risiko (Rekomendasi)	0	0	0	0,00	3	38.200.000,00	3		38.400.000,00	4		50.100.000,00	4		50.900.000,00			



# RENCANA STRATEGIS 2025 - 2029

## Dinas Kelautan dan Perikanan

BIDANG URUSAN / PROGRAM / OUTCOME / KEGIATAN / SUBKEGIATAN / SUBKEGIATAN OUTPUT	INDIKATOR OUTCOME / OUTPUT	BASELINE TAHUN 2024	TARGET DAN PAGU INDIKATIF TAHUN											PERANGKAT DAERAH	LOKASI	KETERANGAN
			2025	2026		2027		2028		2029		2030				
			TARGET	TARGET	PAGU	TARGET	PAGU	TARGET	PAGU	TARGET	PAGU	TARGET	PAGU			
(01)	(02)	(03)	(04)	(05)	(06)	(07)	(08)	(09)	(10)	(11)	(12)	(13)	(14)	(15)	(16)	(17)
3.25.06.1.01.0007 - Penerbitan Rekomendasi Perizinan Berusaha Untuk Menunjang Kegiatan Usaha Subsektor Pengolahan Ikan dan Subsektor Pemasaran Ikan Skala Usaha Menengah dan Besar					43.000.000,00		71.100.000,00		68.400.000,00		85.900.000,00		87.000.000,00		KEPULAUAN BANGKA BELITUNG	
Diterbitkannya Rekomendasi Perizinan Berusaha Untuk Menunjang Kegiatan Usaha Subsektor Pengolahan Ikan dan Subsektor Pemasaran Ikan Skala Usaha Menengah dan Besar	Jumlah Rekomendasi Perizinan Berusaha Untuk Menunjang Kegiatan Usaha Subsektor Pengolahan Ikan dan Subsektor Pemasaran Ikan Skala Usaha Menengah dan Besar (Rekomendasi)	1	5	4	43.000.000,00	8	71.100.000,00	8	68.400.000,00	10	85.900.000,00	10	87.000.000,00			
3.25.06.1.02 - Pembinaan Mutu dan Keamanan Hasil Perikanan bagi Usaha Pengolahan dan Pemasaran Skala Menengah dan Besar					596.000.000,00		478.300.000,00		466.100.000,00		380.300.000,00		530.700.000,00			



**RENCANA STRATEGIS 2025 - 2029**  
**Dinas Kelautan dan Perikanan**

BIDANG URUSAN / PROGRAM / OUTCOME / KEGIATAN / SUBKEGIATAN / OUTPUT	INDIKATOR OUTCOME / OUTPUT	BASELINE TAHUN 2024	TARGET DAN PAGU INDIKATIF TAHUN											PERANGKAT DAERAH	LOKASI	KETERANGAN
			2025	2026		2027		2028		2029		2030				
			TARGET	TARGET	PAGU	TARGET	PAGU	TARGET	PAGU	TARGET	PAGU	TARGET	PAGU			
(01)	(02)	(03)	(04)	(05)	(06)	(07)	(08)	(09)	(10)	(11)	(12)	(13)	(14)	(15)	(16)	(17)
Jumlah unit usaha skala menengah besar yang dibina terkait mutu dan keamanan hasil perikanannya	Kegiatan yang diberikan kepada unit usaha berupa pembinaan, fasilitasi, pemantauan, dan evaluasi terhadap mutu dan keamanan hasil perikanan yang berdaya saing serta pemberdayaan usaha dalam rangka menghasilkan produk yang aman dan bermutu untuk dikonsumsi atau digunakan, dan berdaya saing berdasarkan skala usaha dan risiko (Kegiatan)	10	10	5	596.000.000,00	2	478.300.000,00	2	466.100.000,00	2	380.300.000,00	2	530.700.000,00			
	Jumlah Pembinaan, Fasilitasi, Pemantauan, dan Evaluasi terhadap Mutu dan Keamanan Hasil Perikanan, dan Daya Saing serta Pemberdayaan Usaha dalam rangka Menghasilkan Produk yang Aman dan Bermutu untuk dikonsumsi atau digunakan, dan Berdaya Saing (Kegiatan)	10	10	5		4		4		4		4				



# RENCANA STRATEGIS 2025 - 2029

## Dinas Kelautan dan Perikanan

BIDANG URUSAN / PROGRAM / OUTCOME / KEGIATAN / SUBKEGIATAN / SUBKEGIATAN OUTPUT	INDIKATOR OUTPUT / OUTPUT	BASELINE TAHUN 2024	TARGET DAN PAGU INDIKATIF TAHUN											PERANGKAT DAERAH	LOKASI	KETERANGAN
			2025	2026		2027		2028		2029		2030				
			TARGET	TARGET	PAGU	TARGET	PAGU	TARGET	PAGU	TARGET	PAGU	TARGET	PAGU			
(01)	(02)	(03)	(04)	(05)	(06)	(07)	(08)	(09)	(10)	(11)	(12)	(13)	(14)	(15)	(16)	(17)
3.25.06.1.02.0003 - Pelaksanaan Pembinaan, Fasilitasi, Pemantauan, dan Evaluasi terhadap Mutu dan Keamanan Hasil Perikanan, dan Daya Saing serta Pemberdayaan Usaha dalam rangka Menghasilkan Produk yang Aman dan Bermutu untuk dikonsumsi atau digunakan, dan Berdaya Saing					566.000.000,00		429.400.000,00		417.600.000,00		318.300.000,00		466.500.000,00		KEPULAUAN BANGKA BELITUNG	
Terlaksananya Pembinaan, Fasilitasi, Pemantauan, dan Evaluasi terhadap Mutu dan Keamanan Hasil Perikanan, dan Daya Saing serta Pemberdayaan Usaha dalam rangka Menghasilkan Produk yang Aman dan Bermutu untuk dikonsumsi atau digunakan, dan Berdaya Saing	Jumlah Pembinaan, Fasilitasi, Pemantauan, dan Evaluasi terhadap Mutu dan Keamanan Hasil Perikanan, dan Daya Saing serta Pemberdayaan Usaha dalam rangka Menghasilkan Produk yang Aman dan Bermutu untuk dikonsumsi atau digunakan, dan Berdaya Saing (Kegiatan)	10	10	5	566.000.000,00	4	429.400.000,00	4	417.600.000,00	4	318.300.000,00	4	466.500.000,00			
3.25.06.1.02.0004 - Pelaksanaan Bimbingan dan Penerapan Persyaratan atau Standar Pada Usaha Pengolahan dan Pemasaran Skala Menengah dan Besar					30.000.000,00		48.900.000,00		48.500.000,00		62.000.000,00		64.200.000,00		KEPULAUAN BANGKA BELITUNG	



# RENCANA STRATEGIS 2025 - 2029

## Dinas Kelautan dan Perikanan

BIDANG URUSAN / PROGRAM / OUTCOME / KEGIATAN / SUBKEGIATAN / SUBKEGIATAN OUTPUT	INDIKATOR OUTCOME / OUTPUT	BASELINE TAHUN 2024	TARGET DAN PAGU INDIKATIF TAHUN											PERANGKAT DAERAH	LOKASI	KETERANGAN
			2025	2026		2027		2028		2029		2030				
			TARGET	TARGET	PAGU	TARGET	PAGU	TARGET	PAGU	TARGET	PAGU	TARGET	PAGU			
(01)	(02)	(03)	(04)	(05)	(06)	(07)	(08)	(09)	(10)	(11)	(12)	(13)	(14)	(15)	(16)	(17)
Terlaksananya Pembinaan Terhadap Unit Usaha Pengolahan dan Pemasaran Hasil Perikanan Sesuai Skala Usaha dan Risiko	Kegiatan yang diberikan kepada unit usaha berupa pembinaan, fasilitasi, pemantauan, dan evaluasi terhadap mutu dan keamanan hasil perikanan yang berdaya saing serta pemberdayaan usaha dalam rangka menghasilkan produk yang aman dan bermutu untuk dikonsumsi atau digunakan, dan berdaya saing berdasarkan skala usaha dan risiko (Kegiatan)	10	10	5	30.000.000,00	2	48.900.000,00	2	48.500.000,00	2	62.000.000,00	2	64.200.000,00			
3.25.06.1.03 - Penyediaan dan Penyaluran Bahan Baku Industri Pengolahan Ikan Lintas Daerah Kabupaten/Kota dalam 1 (Satu) Daerah Provinsi					125.000.000,00		431.500.000,00		441.400.000,00		440.200.000,00		506.100.000,00			
Jumlah dokumen pemetaan dan pemantauan yang tersusun	Jumlah Unit Usaha Perikanan Lintas Daerah Kabupaten/Kota dalam 1 (Satu) Daerah Provinsi yang Diberikan Insentif dan Fasilitasi (Unit Usaha)				125.000.000,00	1	431.500.000,00	1	441.400.000,00	1	440.200.000,00	1	506.100.000,00			
	Jumlah peningkatan ketersediaan ikan untuk konsumsi dan bahan baku usaha	0	0	0		1,5		2		2,5		3				



# RENCANA STRATEGIS 2025 - 2029

## Dinas Kelautan dan Perikanan

BIDANG URUSAN / PROGRAM / OUTCOME / KEGIATAN / SUBKEGIATAN / OUTPUT	INDIKATOR OUTCOME / OUTPUT	BASELINE TAHUN 2024	TARGET DAN PAGU INDIKATIF TAHUN											PERANGKAT DAERAH	LOKASI	KETERANGAN
			2025	2026		2027		2028		2029		2030				
			TARGET	TARGET	PAGU	TARGET	PAGU	TARGET	PAGU	TARGET	PAGU	TARGET	PAGU			
(01)	(02)	(03)	(04)	(05)	(06)	(07)	(08)	(09)	(10)	(11)	(12)	(13)	(14)	(15)	(16)	(17)
	pengolahan dan pemasaran ikan (Ton)															
	Sistem Informasi Manajemen Logistik Ikan yang terkoneksi dari hulu sampai hilir (Sistem Informasi)	1	1	1		1		1		1		1				
	Jumlah Dokumen Hasil Pemetaan dan Pemantauan Kebutuhan Bahan Baku Usaha Pengolahan/Distribusi Ikan Lintas Daerah Kabupaten/Kota dalam 1 (Satu) Daerah Provinsi (Dokumen)	1	1	1		1		1		1		1				
3.25.06.1.03.0001 - Pemetaan dan Pemantauan Kebutuhan Bahan Baku Usaha Pengolahan/Distribusi Ikan Lintas Daerah Kabupaten/Kota dalam 1 (Satu) Daerah Provinsi					25.000.000,00		228.000.000,00		230.600.000,00		209.100.000,00		264.400.000,00			KEPULAUAN BANGKA BELITUNG
Terlaksananya Pemetaan dan Pemantauan Kebutuhan Bahan Baku Usaha Pengolahan/Distribusi Ikan Lintas Daerah Kabupaten/Kota dalam 1 (Satu) Daerah Provinsi	Jumlah Dokumen Hasil Pemetaan dan Pemantauan Kebutuhan Bahan Baku Usaha Pengolahan/Distribusi Ikan Lintas Daerah Kabupaten/Kota dalam 1 (Satu) Daerah Provinsi (Dokumen)	1	1	1	25.000.000,00	1	228.000.000,00	1	230.600.000,00	1	209.100.000,00	1	264.400.000,00			



# RENCANA STRATEGIS 2025 - 2029

## Dinas Kelautan dan Perikanan

BIDANG URUSAN / PROGRAM / OUTCOME / KEGIATAN / SUBKEGIATAN / OUTPUT	INDIKATOR OUTPUT / OUTPUT	BASELINE TAHUN 2024	TARGET DAN PAGU INDIKATIF TAHUN											PERANGKAT DAERAH	LOKASI	KETERANGAN	
			2025	2026		2027		2028		2029		2030					
			TARGET	TARGET	PAGU	TARGET	PAGU	TARGET	PAGU	TARGET	PAGU	TARGET	PAGU				
(01)	(02)	(03)	(04)	(05)	(06)	(07)	(08)	(09)	(10)	(11)	(12)	(13)	(14)	(15)	(16)	(17)	
3.25.06.1.03.0002 - Pemberian Insentif dan Fasilitasi bagi Pelaku Usaha Perikanan Lintas Daerah Kabupaten/Kota dalam 1 (Satu) Daerah Provinsi					0,00		100.000.000,00			100.000.000,00		100.000.000,00		100.000.000,00		KEPULAUAN BANGKA BELITUNG	
Diberikannya Insentif dan Fasilitasi bagi Unit Usaha Perikanan Lintas Daerah Kabupaten/Kota dalam 1 (Satu) Daerah Provinsi	Jumlah Unit Usaha Perikanan Lintas Daerah Kabupaten/Kota dalam 1 (Satu) Daerah Provinsi yang Diberikan Insentif dan Fasilitasi (Unit Usaha)				0,00	1	100.000.000,00	1		100.000.000,00	1	100.000.000,00	1	100.000.000,00			
3.25.06.1.03.0004 - Penyediaan dan Penyaluran Bahan Baku					0,00		53.500.000,00			60.800.000,00		81.100.000,00		91.700.000,00		KEPULAUAN BANGKA BELITUNG	
Meningkatnya ketersediaan bahan baku untuk konsumsi dan usaha pengolahan ikan	Jumlah peningkatan ketersediaan ikan untuk konsumsi dan bahan baku usaha pengolahan dan pemasaran ikan (Ton)	0	0	0	0,00	1,5	53.500.000,00	2		60.800.000,00	2,5	81.100.000,00	3	91.700.000,00			
3.25.06.1.03.0005 - Pengembangan Sistem Informasi Manajemen Logistik Ikan dari hulu sampai hilir					100.000.000,00		50.000.000,00			50.000.000,00		50.000.000,00		50.000.000,00		KEPULAUAN BANGKA BELITUNG	
Terkoneksinya Sistem Informasi Manajemen Logistik Ikan dari hulu sampai hilir	Sistem Informasi Manajemen Logistik Ikan yang terkoneksi dari hulu sampai hilir (Sistem Informasi)	1	1	1	100.000.000,00	1	50.000.000,00	1		50.000.000,00	1	50.000.000,00	1	50.000.000,00			

#### 4.2 Kinerja Penyelenggaraan Bidang Urusan

Berdasarkan Tujuan, Sasaran, Strategi, Arah Kebijakan serta Program dan Kegiatan yang telah ditetapkan, maka Dinas Kelautan dan Perikanan Provinsi Kepulauan Bangka Belitung menetapkan indikator kinerja utama (IKU) yang secara langsung menunjukkan kinerja yang akan dicapai Dinas Kelautan dan Perikanan Provinsi Kepulauan Bangka Belitung, sebagaimana tabel berikut:

**TABEL 4.3 INDIKATOR KINERJA UTAMA (IKU)**  
**RANCANGAN AKHIR RENSTRA DINAS KELAUTAN DAN PERIKANAN**  
**PEMERINTAH PROVINSI KEPULAUAN BANGKA BELITUNG**

NO	INDIKATOR	SATUAN	BASELINE TAHUN 2024	TARGET TAHUN						KETERANGAN
				2025	2026	2027	2028	2029	2030	
(01)	(02)	(03)	(04)	(05)	(06)	(07)	(08)	(09)	(10)	(11)
	3.25.0.00.0.00.01.0000 - DINAS KELAUTAN DAN PERIKANAN									
1	Nilai Kinerja Perangkat Daerah	Angka	77,50	77,80	78,00	78,25	78,50	78,75	79,00	
2	Persentase peningkatan produksi perikanan	%	1,3	1,4	1,15	1,2	1,11	1,10	1,05	
3	Persentase peningkatan produksi olahan hasil perikanan	%	1,02	1,14	1,29	1,3	1,29	1,28	1,27	

**TABEL 4.4 INDIKATOR KINERJA KUNCI (IKK)**  
**RANCANGAN AKHIR RENSTRA DINAS KELAUTAN DAN PERIKANAN**  
**PROVINSI KEPULAUAN BANGKA BELITUNG**

NO	INDIKATOR	STATUS	SATUAN	BASELINE TAHUN 2024	TARGET TAHUN						KETERANGAN
					2025	2026	2027	2028	2029	2030	
(01)	(02)	(03)	(04)	(05)	(06)	(07)	(08)	(09)	(10)	(11)	(12)
	3.25 - URUSAN PEMERINTAHAN BIDANG KELAUTAN DAN PERIKANAN										
1.	Jumlah Total Produksi Perikanan (Tangkap dan Budidaya) dari seluruh kabupaten/kota di wilayah provinsi (sumber data: one data KKP)	positif	Ton	237.619,63	258.082	244.060,25	246.997,43	249.749,81	252.509,23	255.149,09	
2.	Persentase kepatuhan pelaku usaha.		%	90,28	73	75	76	77	78	79	

# BAB V

## PENUTUP

Dalam penyusunannya, Rencana Strategis Dinas Kelautan dan Perikanan Tahun 2025 -2029 mengakomodir program-program kerja yang akan dilaksanakan selama lima tahun pada RPJMD Provinsi Kepulauan Bangka Belitung. Rencana Strategis 2025 – 2029 diharapkan dapat menjadi pedoman pelaksanaan kegiatan untuk menjawab tantangan dan permasalahan pembangunan kelautan dan perikanan. Disamping itu Renstra Dinas Kelautan dan Perikanan akan digunakan sebagai acuan dalam proses perencanaan, pelaksanaan, pengendalian, evaluasi, serta penilaian terhadap kinerja Dinas Kelautan dan Perikanan selama kurun waktu 5 (lima) tahun dengan menggunakan indikator kinerja yang terarah dan terukur. Rencana Strategis Dinas Kelautan dan Perikanan merupakan Perencanaan yang dibuat secara partisipatif dengan melibatkan seluruh bidang pada Dinas Kelautan dan Perikanan. Dalam lima tahun kedepan, Dinas Kelautan dan Perikanan akan menjalankan 6 Program dengan 15 (lima belas) Indikator Kinerja Program (outcome).

Renstra Dinas Kelautan dan Perikanan akan dievaluasi dan diukur berdasarkan kinerja pencapaian sasaran, strategi, kebijakan program dan kegiatan pada periode tertentu secara berkala pada tiap tahunnya melalui akuntabilitas kinerja pemerintahan.

Disamping itu dalam pelaksanaan kegiatan Renja tahunan melalui penyusunan laporan pengendalian dan evaluasi, dapat dilihat juga capaian pelaksanaan renstra secara kuartalan setiap tahun.

### 5.1 Penyeragaman Renstra PD terhadap RPJMN 2025-2029.

Berikut disampaikan hasil penyeragaman Renstra Dinas Kelautan dan Perikanan Provinsi Kepulauan Bangka Belitung terhadap RPJMN 2025-2029 sebagai berikut:

Tabel 5.1 Penyeragaman Renstra PD terhadap RPJMN Provinsi Kepulauan Bangka Belitung dan RPJMN



NO	KEGIATAN PRIORITAS	INTERVENSI PERANGKAT DAERAH	KEGIATAN/ SUB KEGIATAN	KETERANGAN
-1	-2	-3	-4	-5
<b>I. KEGIATAN PRIORITAS</b>				
<b>A.</b>	<b>Peningkatan Produktifitas Perikanan Berkelanjutan:</b>			
1	Pemberdayaan Kelompok Nelayan (Pelatihan dan modernisasi alat tangkap 5.000 nelayan (PHTC-D)	Bantuan Alat Tangkap dan Alat Bantu Penangkapan bagi nelayan, serta pelatihan khusus bagi nelayan (Perawatan Kapal Fiber, Perawatan Mesin, Bimtek CPIB)	<b>3.25.03 PROGRAM PENGELOLAAN PERIKANAN TANGKAP</b>	
			3.25.03.1.01 Pengelolaan Penangkapan Ikan di Wilayah Laut Sampai Dengan 12 Mil	
			3.25.03.1.01.0010 Penyediaan Sarana Usaha Perikanan Tangkap	
		Bimtek Pengembangan Kapasitas Masyarakat Pesisir dan Pulau-Pulau Kecil (Nelayan dan Wanita Nelayan)	<b>3.25.02 PROGRAM PENGELOLAAN KELAUTAN, PESISIR DAN PULAU-PULAU KECIL</b>	
			3.25.02.1.03 Pemberdayaan Masyarakat Pesisir dan Pulau-Pulau Kecil	
			3.25.02.1.03.0004 Pemberian Pendampingan, Kemudahan Akses Ilmu Pengetahuan, Teknologi dan Informasi, Serta Penyelenggaraan Pendidikan dan Pelatihan	
2	Pengelolaan dan pengembangan input produksi, sarana dan prasarana produksi perikanan tangkap dan perikanan budidaya		<b>3.25.03 PROGRAM PENGELOLAAN PERIKANAN TANGKAP</b>	
			3.25.03.1.01 Pengelolaan Penangkapan Ikan di Wilayah Laut Sampai Dengan 12 Mil	
		Penyusunan Dokumen Perencanaan, Lingkungan dan PKPRL serta Rehabilitasi/Pembangunan Tambat Labuh	3.25.03.1.01.0002 Penyediaan Prasarana Usaha Perikanan Tangkap	
		Bantuan Alat Tangkap dan Alat Bantu Penangkapan bagi nelayan, serta pelatihan khusus bagi nelayan (Perawatan Kapal Fiber, Perawatan Mesin, Bimtek CPIB)	3.25.03.1.01.0010 Penyediaan Sarana Usaha Perikanan Tangkap	
		Pengembangan pokdakan	<b>3.25.04 PROGRAM PENGELOLAAN PERIKANAN BUDIDAYA</b>	
		Bantuan Bibit dan Benih gratis (PHTC-D)	3.25.04.1.05 Pengelolaan Pembudidayaan Ikan di Laut	



NO	KEGIATAN PRIORITAS	INTERVENSI PERANGKAT DAERAH	KEGIATAN/ SUB KEGIATAN	KETERANGAN
-1	-2	-3	-4	-5
		Bantuan prasarana budidaya laut (waring, drum dll)	3.25.04.1.05.0002 Penyediaan Prasarana Pembudidayaan Ikan di Laut	
		Bantuan Benih untuk budidaya kerang darah, budidaya kerapu	3.25.04.1.05.0004 Penjaminan Ketersediaan Sarana Pembudidayaan Ikan di Laut	
			3.25.04.1.06 Pengelolaan Pembudidayaan Ikan di Perairan Darat	
		Bantuan Benih dan Pakan untuk budidaya ikan nila salin, vaname, Kepiting bakau dan bandeng	3.25.04.1.06.0003 Penyediaan Sarana Pembudidayaan Ikan di Air Payau dan Air Tawar Lintas Daerah Kabupaten/Kota	
		Bantuan prasarana pembudidayaan ikan (mesin pakan, arco, frezer, genset, waring dll)	3.25.04.1.06.0004 Penyediaan Prasarana Pembudidayaan Ikan di Air Payau dan Air Tawar Lintas Daerah Kabupaten/Kota	
3	<b>Pengembangan kawasan berbasis komoditas unggulan perikanan budidaya (Ekonomi Biru)</b>	Pengembangan sentra perikanan budidaya laut dan payau sesuai dengan potensi wilayah	<b>3.25.04 PROGRAM PENGELOLAAN PERIKANAN BUDIDAYA</b>	
			3.25.04.1.05 Pengelolaan Pembudidayaan Ikan di Laut	
			3.25.04.1.05.0002 Penyediaan Prasarana Pembudidayaan Ikan di Laut	
			3.25.04.1.05.0004 Penjaminan Ketersediaan Sarana Pembudidayaan Ikan di Laut	
			3.25.04.1.06 Pengelolaan Pembudidayaan Ikan di Perairan Darat	
			3.25.04.1.06.0003 Penyediaan Sarana Pembudidayaan Ikan di Air Payau dan Air Tawar Lintas Daerah Kabupaten/Kota	
			3.25.04.1.06.0004 Penyediaan Prasarana Pembudidayaan Ikan di Air Payau dan Air Tawar Lintas Daerah Kabupaten/Kota	
			Pembinaan dan pendampingan Unit Pengolahan Ikan (UPI) memiliki Sertifikat	<b>3.25.06 PROGRAM PENGOLAHAN DAN PEMASARAN HASIL PERIKANAN</b>



NO	KEGIATAN PRIORITAS	INTERVENSI PERANGKAT DAERAH	KEGIATAN/ SUB KEGIATAN	KETERANGAN
-1	-2	-3	-4	-5
		Kealayaan Pengolahan (SKP), HACCP, Keamanan Mutu Pangan	3.25.06.1.02 Pembinaan Mutu dan Keamanan Hasil Perikanan bagi Usaha Pengolahan dan Pemasaran Skala Menengah dan Besar	
			3.25.06.1.02.0004 Pelaksanaan Bimbingan dan Penerapan Persyaratan atau Standar Pada Usaha Pengolahan dan Pemasaran Skala Menengah dan Besar	
		Memfasilitasi kemudahan izin berusaha pengelolaan dan pemanfaatan ruang laut sesuai ketentuan berlaku	<b>3.25.02 PROGRAM PENGELOLAAN KELAUTAN, PESISIR DAN PULAU-PULAU KECIL</b>	
			3.25.02.1.02 Penerbitan Izin Pemanfaatan Ruang Laut di Bawah 12 Mil di Luar Minyak dan Gas Bumi	
			3.25.02.1.02.0006 Pencatatan dan Pengadministrasian Perizinan Berusaha Pemanfaatan Sumber daya Pesisir dan Laut sebagai database perizinan berusaha	
			3.25.02.1.02.0007 Pengelolaan Perizinan Berusaha Sektor Kelautan dan Perikanan	
			Memfasilitasi kemudahan penerbitan rekomendasi persetujuan pengadaan kapal perikanan sesuai ketentuan yang berlaku	<b>3.25.03 PROGRAM PENGELOLAAN PERIKANAN TANGKAP</b>
		3.25.03.1.08 Penerbitan Izin Pengadaan Kapal Penangkap Ikan dan Kapal Pengangkut Ikan dengan Ukuran sampai dengan 10 GT di Laut, Sungai, danau, Waduk, Rawa, dan Genangan Air Lainnya yang dapat Diusahakan Lintas Kabupaten/Kota dalam 1 (Satu) Daerah Provinsi		
			3.25.03.1.08.0003 Penerbitan surat rekomendasi Persetujuan Pengadaan Kapal Perikanan (PPKP)	

NO	KEGIATAN PRIORITAS	INTERVENSI PERANGKAT DAERAH	KEGIATAN/ SUB KEGIATAN	KETERANGAN	
-1	-2	-3	-4	-5	
		<p>Memfasilitasi kemudahan penerbitan buku kapal perikanan sesuai ketentuan yang berlaku</p>	3.25.03.1.10 Pendaftaran Kapal Perikanan Berukuran sampai dengan 10 GT yang Beroperasi di Laut, Sungai, Danau, Waduk, Rawa, dan Genangan Air Lainnya yang dapat diusahakan Lintas Kabupaten/Kota dalam 1 (Satu) Daerah Provinsi		
			3.25.03.1.10.0003 Penerbitan surat rekomendasi Buku Kapal Perikanan (BKP)		
			<b>3.25.04 PROGRAM PENGELOLAAN PERIKANAN BUDIDAYA</b>		
			3.25.04.1.01 Penerbitan Izin Usaha Perikanan di Bidang Pembudidayaan Ikan yang Usahanya Lintas Daerah Kabupaten/Kota dalam 1 (Satu) Daerah Provinsi		
			3.25.04.1.01.0002 Penerbitan Rekomendasi Izin Usaha Perikanan Bidang Pembudidayaan Ikan		
			3.25.04.1.01.0004 Penerbitan Rekomendasi Persyaratan dan Prosedur Penerbitan Izin Usaha Perikanan Bidang Pembudidayaan Ikan		
			<p>Memfasilitasi kemudahan pelaksanaan verifikasi perizinan berusaha sesuai dengan standar usaha bidang Pengolahan dan Pemasaran Hasil Perikanan berdasarkan skala usaha dan tingkat risiko sesuai ketentuan yang berlaku</p>	<b>3.25.06 PROGRAM PENGOLAHAN DAN PEMASARAN HASIL PERIKANAN</b>	
				3.25.06.1.01 Penerbitan Izin Usaha Pemasaran dan Pengolahan Hasil Perikanan Lintas Daerah Kabupaten/Kota dalam 1 (Satu) Daerah Provinsi	
				3.25.06.1.01.0005 Pelaksanaan verifikasi perizinan berusaha sesuai dengan standar usaha bidang Pengolahan dan Pemasaran Hasil Perikanan berdasarkan skala usaha dan tingkat risiko	

NO	KEGIATAN PRIORITAS	INTERVENSI PERANGKAT DAERAH	KEGIATAN/ SUB KEGIATAN	KETERANGAN
-1	-2	-3	-4	-5
		Memfasilitasi kemudahan penerbitan Rekomendasi Perizinan Berusaha Untuk Menunjang Kegiatan Usaha Subsektor Pengolahan Ikan dan Subsektor Pemasaran Ikan Skala Usaha Menengah dan Besar sesuai ketentuan yang berlaku	3.25.06.1.01.0007 Penerbitan Rekomendasi Perizinan Berusaha Untuk Menunjang Kegiatan Usaha Subsektor Pengolahan Ikan dan Subsektor Pemasaran Ikan Skala Usaha Menengah dan Besar	
		Penguatan sistem <i>supply and value chain</i> , rantai dingin dengan rehabilitasi da pembangunan pabrik es, pembangunan <i>cold storage</i> , bantuan frezer maupun cool box	<b>3.25.06 PROGRAM PENGOLAHAN DAN PEMASARAN HASIL PERIKANAN</b>	
			3.25.06.1.03 Penyediaan dan Penyaluran Bahan Baku Industri Pengolahan Ikan Lintas Daerah Kabupaten/Kota dalam 1 (Satu) Daerah Provinsi	
			3.25.06.1.03.0001 Pemetaan dan Pemantauan Kebutuhan Bahan Baku Usaha Pengolahan/Distribusi Ikan Lintas Daerah Kabupaten/Kota dalam 1 (Satu) Daerah Provinsi	
			3.25.06.1.03.0004 Penyediaan dan Penyaluran Bahan Baku	
		pengembangan kluster produk perikanan dan kelautan berbasis ekonomi sirkular		

Dari penyelarasan tersebut di atas dapat disimpulkan bahwa Renstra 2025-2029 yang disusun telah mendukung program yang terdapat dalam RPJMD Provinsi Kepulauan Bangka Belitung 2025-2029 dan RPJMN 2025-2029.



Apabila di kemudian hari diperlukan adanya perubahan pada Rencana Strategis Dinas Kelautan dan Perencanaan 2025 - 2029, maka akan dilakukan penyempurnaan sesuai dengan ketentuan yang berlaku.

Pangkalpinang, 26 Januari 2026

**Kepala Dinas Kelautan dan Perikanan**  
**Provinsi Kepulauan Bangka Belitung**



**Yopi wijaya, S.T, M.M**  
Pemuda Tingkat I  
NIP 197710172002121004



**PEMERINTAH PROVINSI KEPULAUAN BANGKA BELITUNG**  
**DINAS KELAUTAN DAN PERIKANAN**

Kompleks Perkantoran dan Permukiman Terpadu  
Pemerintah Provinsi kepulauan Bangka Belitung  
Jl. Pulau Bangka kel. Air Itam Pangkalpinang